

# México: Inversión en salud para lograr los ODS

---

OPS/OMS - Foro Regional  
Salud Universal: Una Inversión Indispensable  
para el Desarrollo Humano Sostenible  
Washington D.C.

Dr. Eduardo González Pier  
Subsecretario de Integración y Desarrollo del Sector Salud  
7 de diciembre de 2015

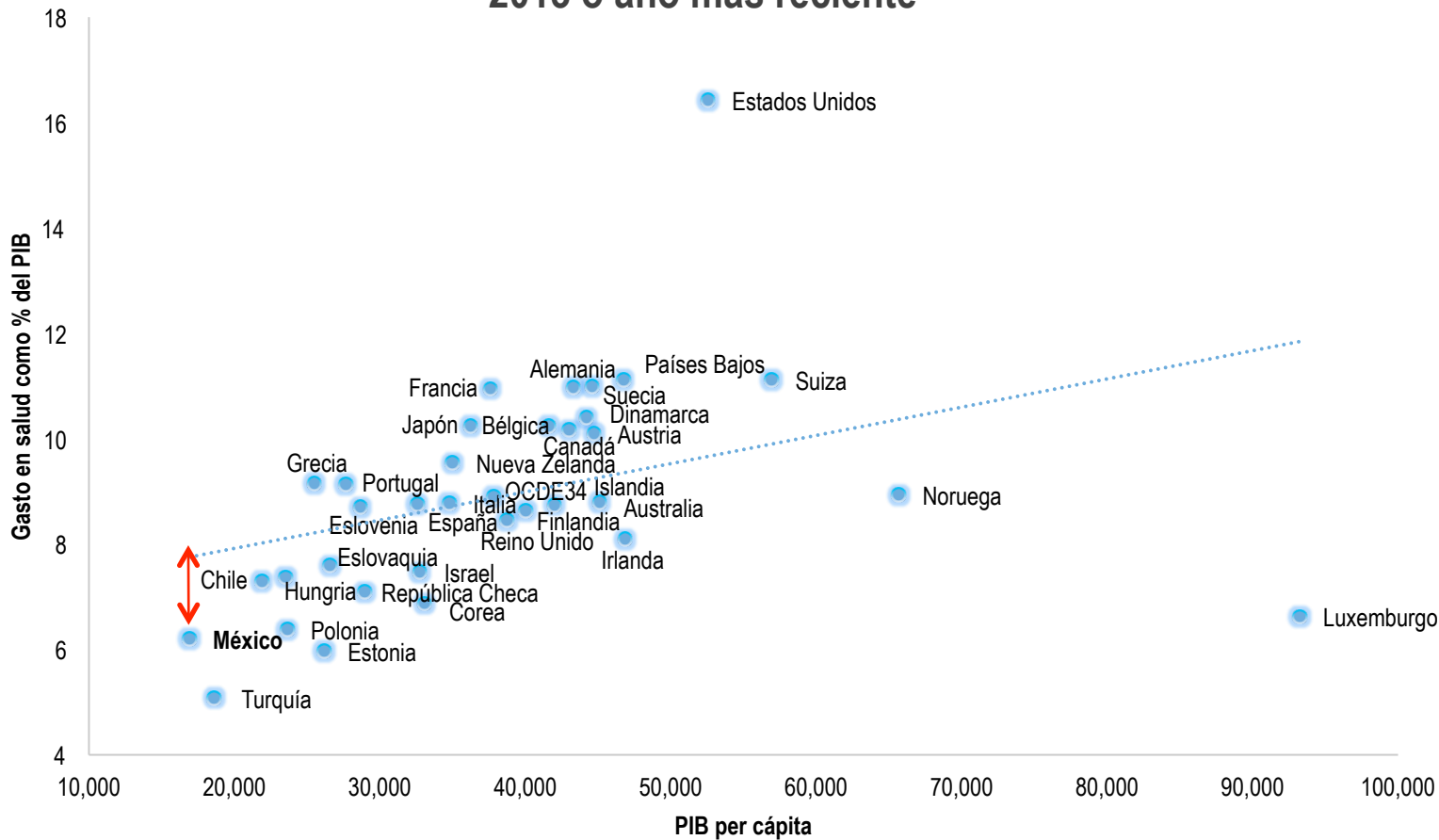
# Contenido

---

1. Contexto
2. Los Objetivos de Desarrollo Sostenible en salud
3. ¿Cómo lograr los ODS en el marco del Sistema Nacional de Salud Universal?
4. Conclusiones

# 1. Contexto

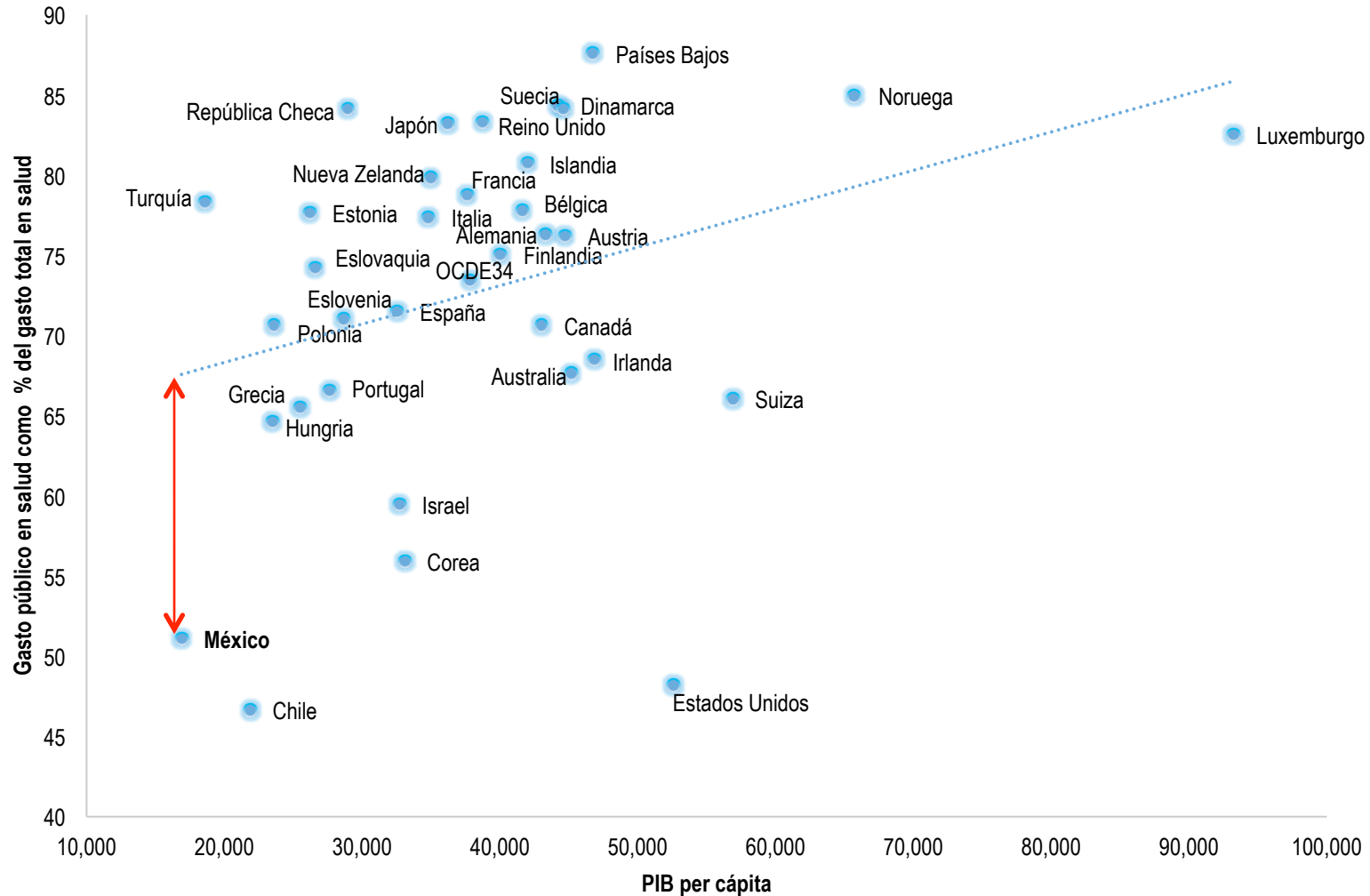
Gasto total en salud como % del PIB, países de la OCDE, 2013 o año más reciente



Fuente: OECD.Stat. [http://stats.oecd.org/index.aspx?DataSetCode=HEALTH\\_STAT](http://stats.oecd.org/index.aspx?DataSetCode=HEALTH_STAT) Consultado el 3 de diciembre de 2015.  
 PIB 2013: Datos de la OECD disponible en <https://data.oecd.org/gdp/gross-domestic-product-gdp.htm>

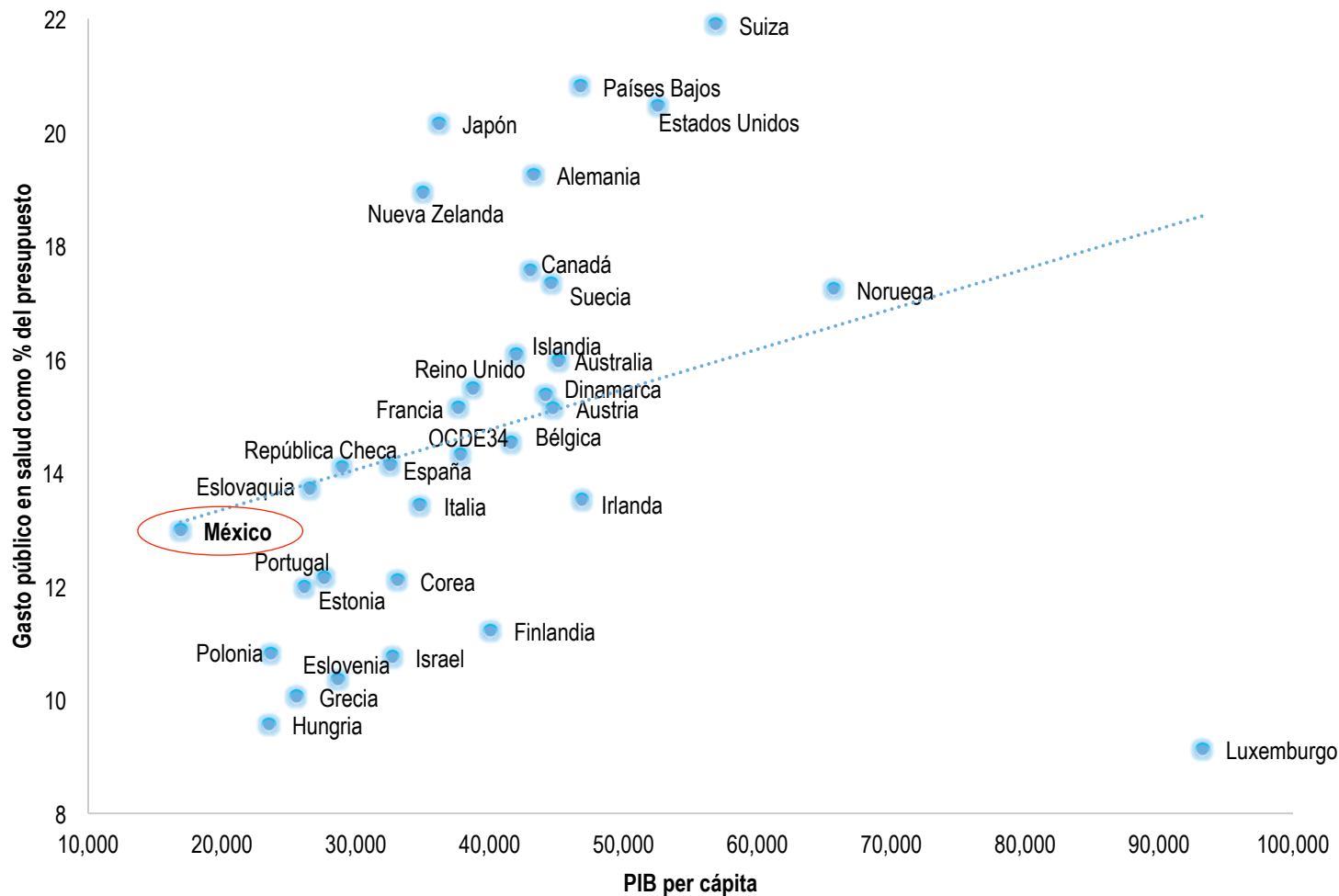
# 1. Contexto

Gasto público en salud como % del gasto total en salud, países de la OCDE, 2013 o año más reciente



# 1. Contexto

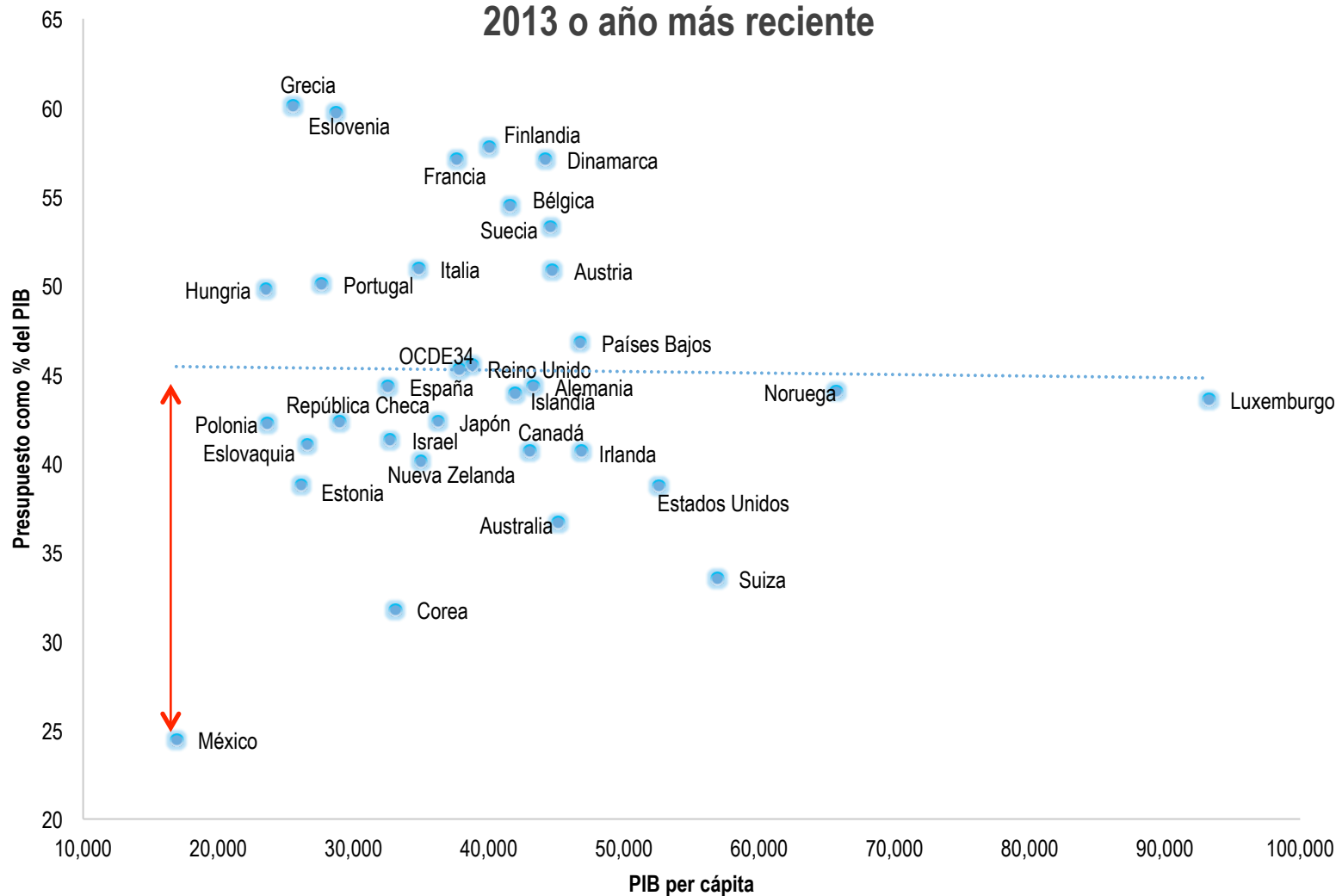
## Gasto público en salud como % del presupuesto, países de la OCDE, 2013 o año más reciente



Fuente: OECD.Stat. [http://stats.oecd.org/index.aspx?DataSetCode=HEALTH\\_STAT](http://stats.oecd.org/index.aspx?DataSetCode=HEALTH_STAT) Consultado el 3 de diciembre de 2015.  
Government at a glance 2015. Disponible en <http://stats.oecd.org/Index.aspx?QueryId=66855#> consultado el 3 de diciembre de 2015.

# 1. Contexto

Presupuesto como % del PIB, países de la OCDE, 2013 o año más reciente



Fuente: OECD.Stat. [http://stats.oecd.org/index.aspx?DataSetCode=HEALTH\\_STAT](http://stats.oecd.org/index.aspx?DataSetCode=HEALTH_STAT) Consultado el 3 de diciembre de 2015.

Government at a glance 2015. Disponible en <http://stats.oecd.org//Index.aspx?QueryId=66855#> consultado el 3 de diciembre de 2015.

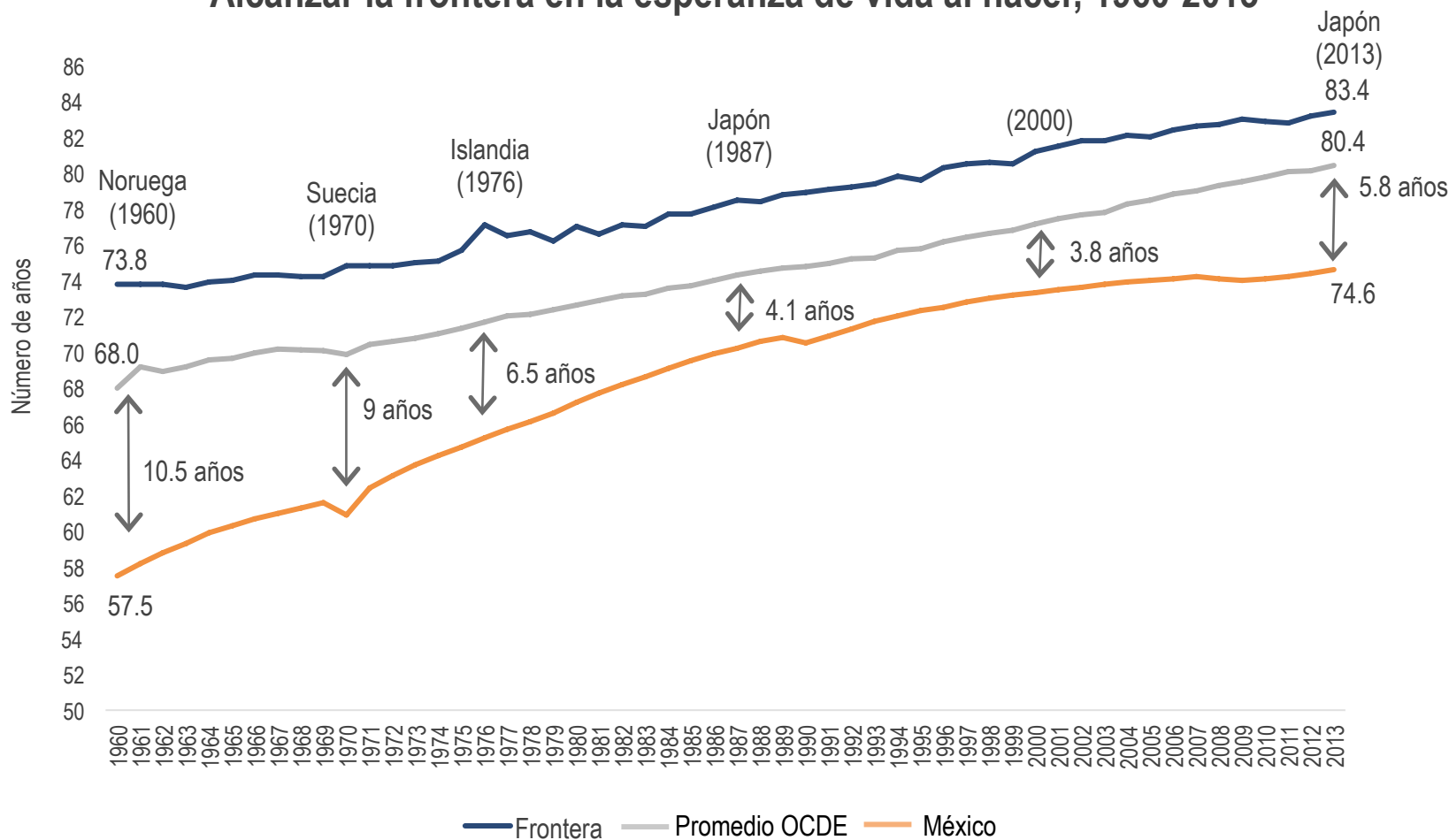
## 2. Objetivos de Desarrollo Sostenible

### Objetivo 3: Garantizar una vida sana y promover el bienestar para todos en todas las edades.

1. Para 2030, reducir la tasa mundial de mortalidad materna a menos de 70 por cada 100.000 nacidos vivos.
2. Para 2030, poner fin a las muertes evitables de recién nacidos y de niños menores de 5 años, logrando que todos los países intenten reducir la mortalidad neonatal al menos hasta 12 por cada 1.000 nacidos vivos, y la mortalidad de niños menores de 5 años al menos hasta 25 por cada 1.000 nacidos vivos.
3. Para 2030, poner fin a las epidemias del SIDA, la tuberculosis, la malaria y las enfermedades tropicales desatendidas y combatir la hepatitis, las enfermedades transmitidas por el agua y otras enfermedades transmisibles.
4. Para 2030, reducir en un tercio la mortalidad prematura por enfermedades no transmisibles mediante la prevención y el tratamiento y promover la salud mental y el bienestar.
5. Fortalecer la prevención y el tratamiento del abuso de sustancias adictivas, incluido el uso indebido de estupefacientes y el consumo nocivo de alcohol.
6. Para 2020, reducir a la mitad el número de muertes y lesiones causadas por accidentes de tráfico en el mundo.
7. Para 2030, garantizar el acceso universal a los servicios de salud sexual y reproductiva, incluidos los de planificación de la familia, información y educación, y la integración de la salud reproductiva en las estrategias y los programas nacionales.
8. Lograr la cobertura sanitaria universal, en particular la protección contra los riesgos financieros, el acceso a servicios de salud esenciales de calidad y el acceso a medicamentos y vacunas seguros, eficaces, asequibles y de calidad para todos.
9. Para 2030, reducir sustancialmente el número de muertes y enfermedades producidas por productos químicos peligrosos y la contaminación del aire, el agua y el suelo.

## 2. Objetivos de Desarrollo Sostenible

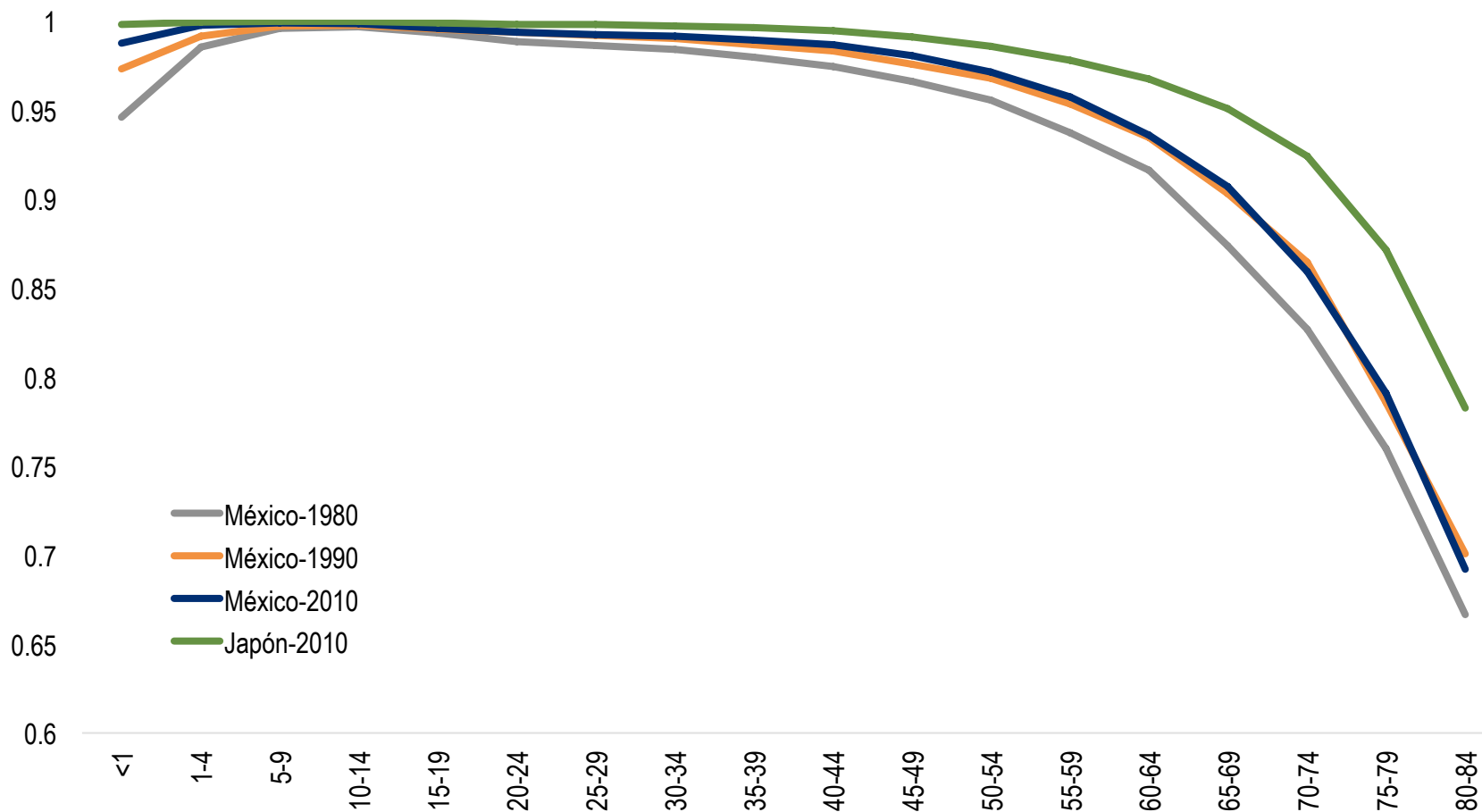
### Alcanzar la frontera en la esperanza de vida al nacer, 1960-2013





## 2. Objetivos de Desarrollo Sostenible

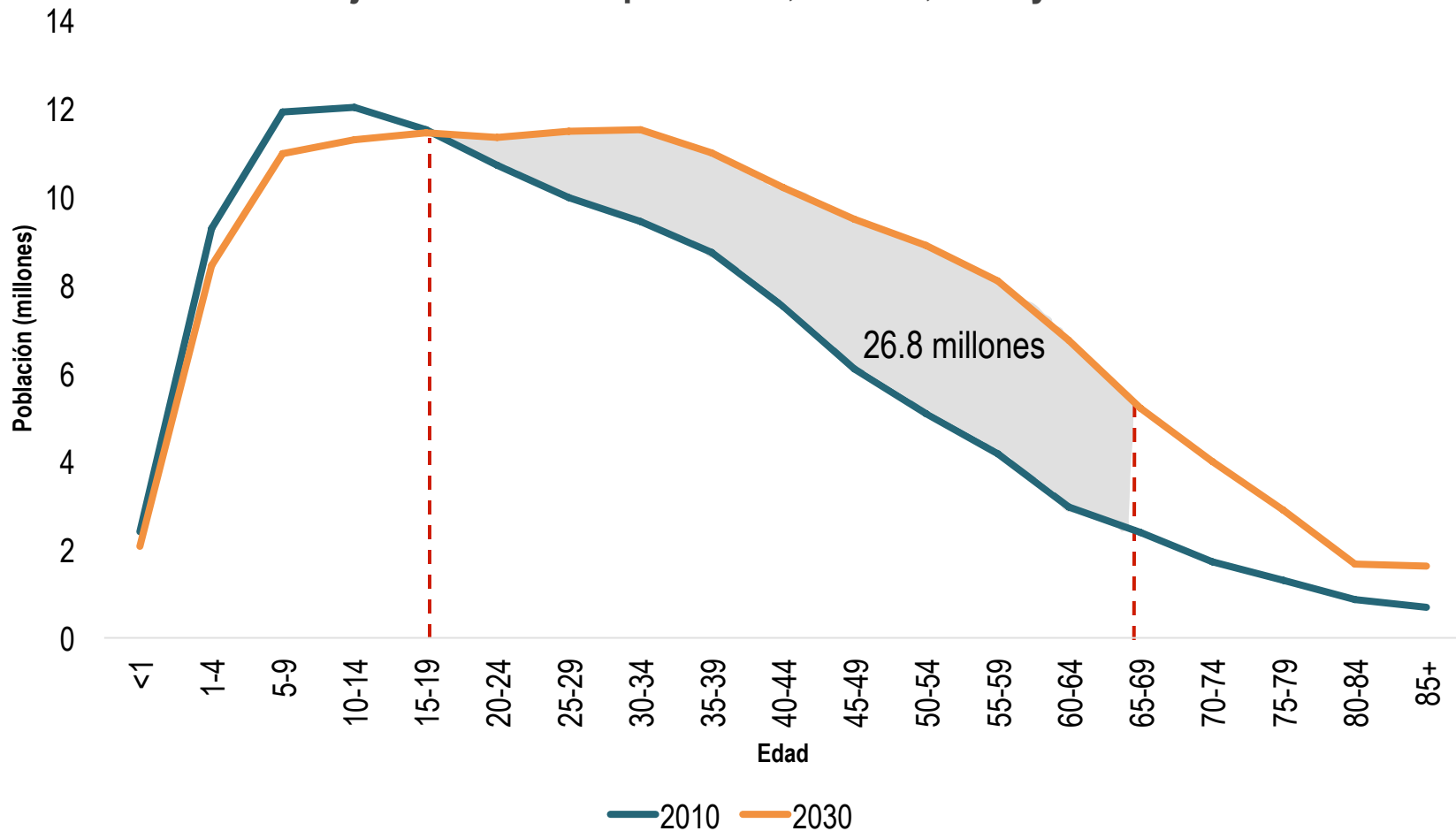
Probabilidad de supervivencia por grupo de edad, México vs Japón



Fuente: INEGI. Estadísticas de Mortalidad (1980-2013). Estimación y proyección de población de CONAPO (2010-2050). Human Mortality Database (HMD), <http://www.mortality.org/> Consultado el 23 de noviembre de 2015

### 3. Objetivos de Desarrollo Sostenible

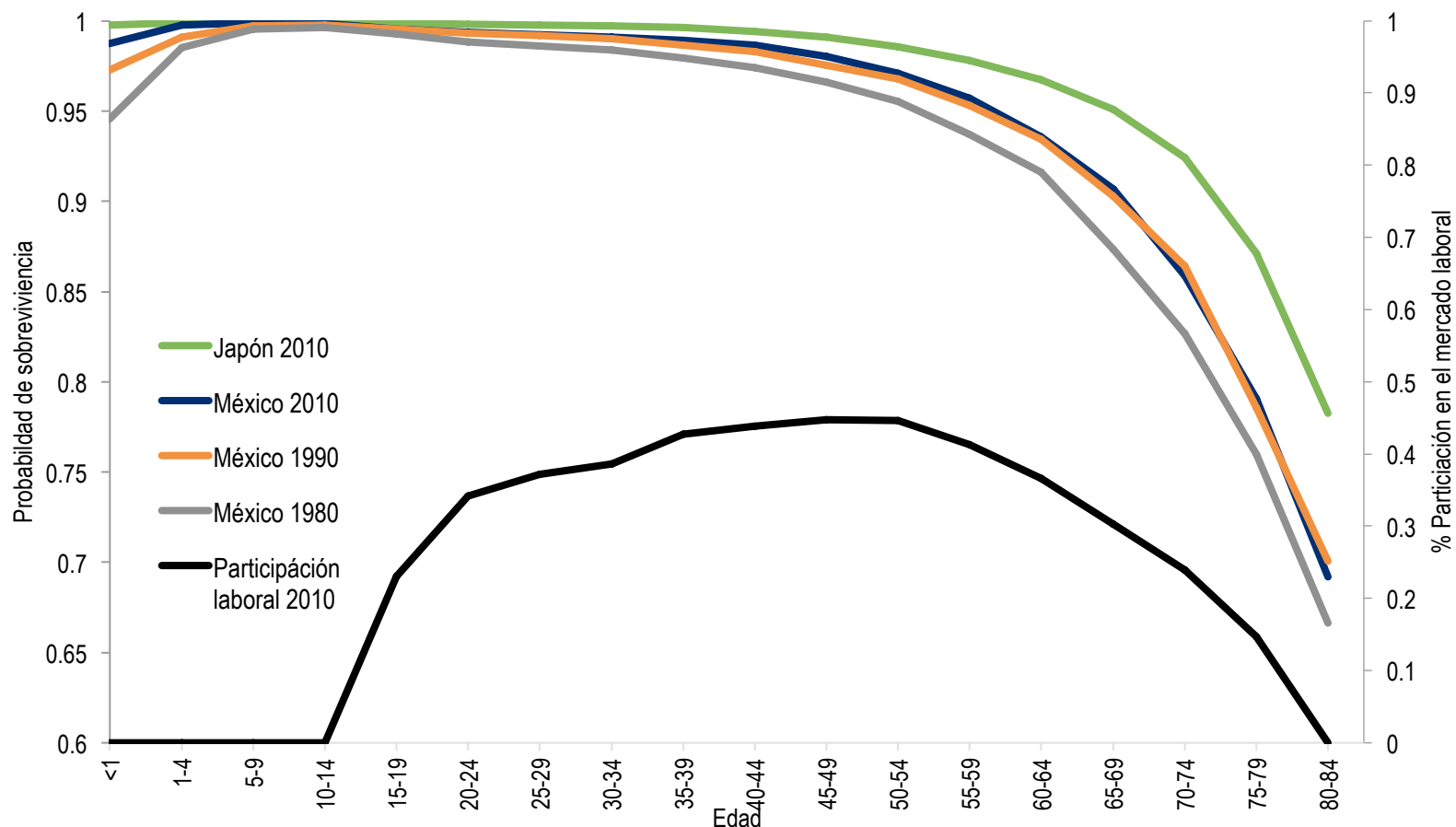
Envejecimiento de la población, México, 2010 y 2030



Fuente: United Nations, Department of Economic and Social Affairs, Population Division (2015). World Population Prospects: The 2015 Revision, DVD Edition.

## 2. Objetivos de Desarrollo Sostenible

Probabilidad de sobrevivencia por grupo de edad, México vs Japón y participación laboral, México 2010



Fuente: INEGI. Estadísticas de Mortalidad (1980-2013). Estimación y proyección de población de CONAPO (2010-2050). Human Mortality Database (HMD), <http://www.mortality.org/> Consultado el 23 de noviembre de 2015

## 2. Objetivos de Desarrollo Sostenible

### Principales causas de muertes, 1990-2010 y predicción 2030

Causas de muertes	Observadas				Escenario base	
	1990		2010		2030	
	No.	%	No.	%	No.	%
<b>Total 0-69</b>	<b>273,473</b>	<b>67.4</b>	<b>316,637</b>	<b>53.4</b>	<b>505,886</b>	<b>45.3</b>
<b>Subtotal: 3 principales <i>clusters</i> de muertes en 0-69 años de edad</b>	<b>141,953</b>	<b>35.0</b>	<b>182,249</b>	<b>30.8</b>	<b>287,294</b>	<b>25.7</b>
<b>Cardiovasculares, diabetes y enfermedades relacionadas</b>	<b>47,750</b>	<b>11.8</b>	<b>93,086</b>	<b>15.7</b>	<b>176,492</b>	<b>15.8</b>
Enfermedades cardiovasculares	29,214	7.2	43,892	7.4	82,240	7.4
Diabetes mellitus	14,103	3.5	42,579	7.2	83,220	7.4
Insuficiencia renal	4,433	1.1	6,615	1.1	11,032	1.0
<b>Lesiones y abuso de sustancias</b>	<b>51,419</b>	<b>12.7</b>	<b>65,537</b>	<b>11.1</b>	<b>85,822</b>	<b>7.7</b>
<b>Causas maternas y perinatales</b>	<b>42,784</b>	<b>10.6</b>	<b>23,626</b>	<b>4.0</b>	<b>24,980</b>	<b>2.2</b>
<b>Cáncer</b>	<b>25,119</b>		<b>41,903</b>		<b>74,342</b>	<b>6.6</b>
<b>Otras causas</b>	<b>106,401</b>		<b>92,485</b>		<b>144,250</b>	<b>12.9</b>
<b>Total 70+</b>	<b>132,023</b>	<b>32.6</b>	<b>275,840</b>	<b>46.6</b>	<b>611,732</b>	<b>54.7</b>
<b>Total de muertes</b>	<b>405,496</b>	<b>100.0</b>	<b>592,477</b>	<b>100.0</b>	<b>1,117,618</b>	<b>100.0</b>

Fuente: INEGI. Estadísticas de Mortalidad (1990-2013). Estimación y proyección de población de CONAPO (2010-2050). *United Nations, Department of Economic and Social Affairs, Population Division* (2015).

### 3. ¿Cómo lograr los ODS en el marco del Sistema Nacional de Salud Universal?

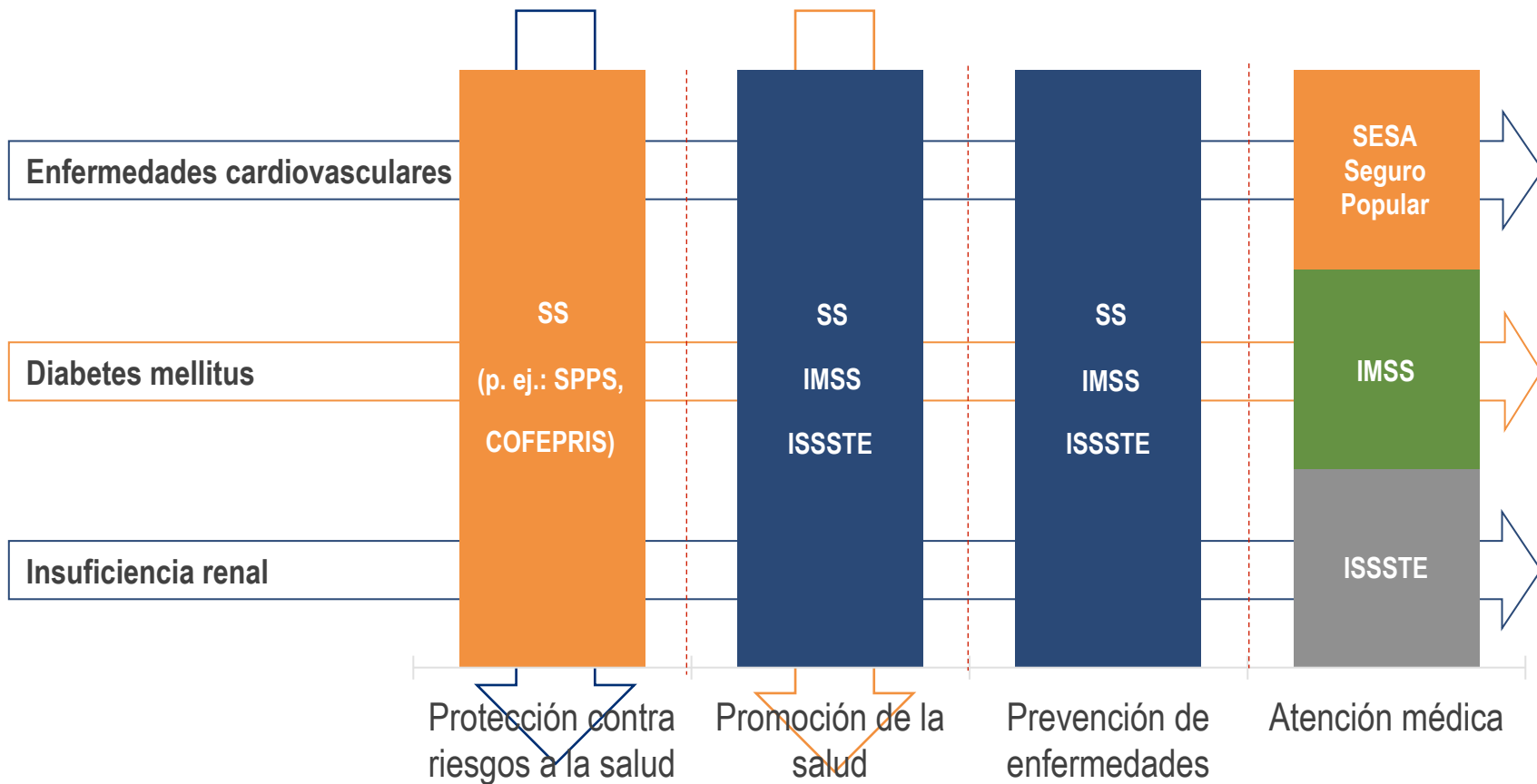
#### Acciones encaminadas a combatir algunas de las principales causas de muerte en México



Notas: ECV: Enfermedades Cardiovasculares; TFG: Tasa de Filtración Glomerular; IECA: Inhibidores de la Enzima Convertidora de Angiotensina; ARA: Inhibidores de Receptor de Angiotensina.


### 3. ¿Cómo lograr los ODS en el marco del Sistema Nacional de Salud Universal?

#### Integración funcional



Notas: SS: Secretaría de Salud, SPSS: Sistema de Protección Social en Salud, COFEPRIS: Comisión Federal para la Protección contra Riesgos Sanitarios, IMSS: Instituto Mexicano de Seguro Social, ISSSTE: Instituto de Seguridad y Servicios Social de los Trabajadores del Estado, SESA: Sistemas Estatales de Salud.

# 4. Conclusiones



**Secretaría de Salud**

<http://portal.salud.gob.mx/>

**Subsecretaría de Integración y Desarrollo del Sector Salud**

<http://www.sidss.salud.gob.mx/>



<https://www.facebook.com/SecretariadeSaludMX>



[@SSalud\\_mx](https://twitter.com/SSalud_mx)