

Día Mundial Sin Tabaco 2018



*Las ECV son la **principal causa de muerte** a nivel mundial y regional.*

El consumo de tabaco es un factor de riesgo importante de las enfermedades cardiovasculares (ECV).

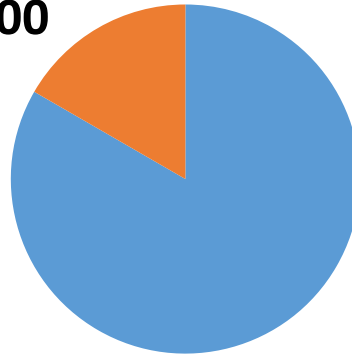
Día Mundial Sin Tabaco 2018



El tabaco también puede afectar a los no fumadores, la exposición al humo de tabaco contribuye a las enfermedades cardiovasculares, el cáncer y otras enfermedades, causando muertes prematuras cada año.

18 millones de muertes anuales en el mundo por ECV

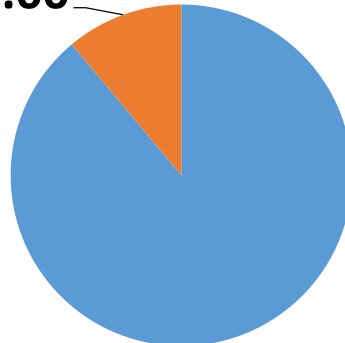
3,000,000.00



■ Estimación de la contribución del tabaco y la exposición al humo de tabaco en el total de muertes a nivel mundial por las ECV – Aprox. 17%

2 millones de muertes anuales en la región por ECV

222,000.00



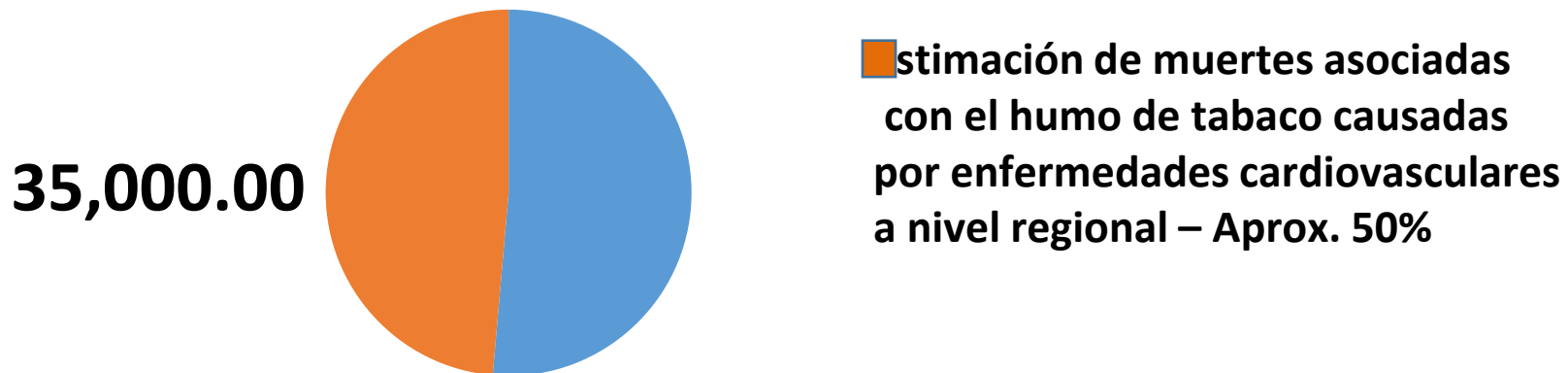
■ Estimación de la contribución del tabaco y la exposición al humo de tabaco en el total de muertes a nivel regional por las ECV – Aprox. 11%

El total de muertes prematuras asociadas con la exposición al humo de tabaco en el mundo -

890,000



El total de muertes prematuras asociadas con la exposición al humo de tabaco en la región - **71,000**



Día Mundial Sin Tabaco 2018



El costo de ayudar a un fumador a dejar de fumar está muy por debajo de los costos asociados con el tratamiento de las enfermedades cardíacas y los accidentes cerebrovasculares asociados con el consumo de tabaco.

Respuesta a la epidemia del tabaquismo



Convenio Marco de la OMS para el Control del Tabaco



Protocolo para la eliminación del comercio ilícito de productos de tabaco



Paquete de medidas MPOWER



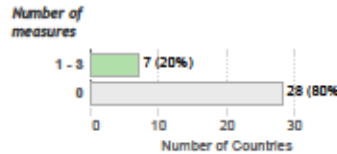
Estrategia y plan de acción para fortalecer el control del tabaco en la Región de las Américas 2018-2022

Evolución de un grupo seleccionado de medidas del CMCT en la Región de las Américas

2005

20% de los países habían implementado al menos una medida

Countries per number of measures implemented at the highest level

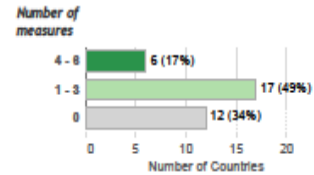


80% de los países no habían implementado ninguna medida

2017

66% de los países han implementado al menos una medida

Countries per number of measures implemented at the highest level



34% de los países no han implementado ninguna medida

9 son estado parte en el CMCT

Nota: Las medidas seleccionadas del CMCT se refieren al paquete MPOWER. Solo se consideran las medidas en su nivel más alto de aplicación, de acuerdo con los criterios propuestos por la OMS. El mapa del 2005 no incluye la medida R

Progreso

- ❑ 6 países con **4 a 6 medidas** al más alto nivel de aplicación: Argentina, Brasil, Canadá, Chile, Panamá y Uruguay (**17%** de los países de la Región)

- ❑ 17 países con **1 a 3 medidas** al más alto nivel de aplicación: (**49%** de los países de la Región)

- ❑ **12 países con 0 medidas** al más alto nivel de aplicación: (**34%** de los países de la Región)
 - 9 países son Estado Parte en el CMCT: Antigua y Barbuda, Bahamas, Belice, Dominica, Granada, Nicaragua, Paraguay, Saint Kitts y Nevis, San Vincent y las Granadinas
 - 3 no son Parte en el CMCT: Cuba, Haití, República Dominicana

Estado actual

PAÍSES *Países no parte del CMCT	Art. 20	Art. 8	Art. 14	Art. 11	Art. 13	Art. 6	# Total de políticas muy costo efectivas	# Total de intervenciones
	M	P* Best Buy	O	W* Best Buy	E* Best Buy	R* Best Buy		
Antigua y Barbuda							0	0
Argentina*	2010	2011		2012		1	3	4
Bahamas							0	0
Barbados	2012	2010		2017			2	3
Belice							0	0
Bolivia				2009			1	1
Brasil	2016	2011	2002	2003	2011		3	5
Canadá	2007a	2007	2008	2011			2	4
Chile	2007a	2013		2006		1	3	4
Colombia	2012	2008			2009		2	3
Costa Rica	2010	2012		2013			2	3
Cuba*							0	0
Dominica							0	0
Ecuador		2011		2012			2	2
El Salvador		2015	2016	2011			2	3
Estados Unidos de América*	2007a		2008				0	2
Granada							0	0
Guatemala		2008					1	1
Guyana		2017		2017	2017		3	3
Haití*							0	0
Honduras		2010					1	1
Jamaica		2013	2016	2013			2	3
México			2013	2009			1	2
Nicaragua							0	0
Panamá	2012	2008	2009	2005	2008		3	5
Paraguay							0	0
Perú		2010		2011			2	2
República Dominicana*							0	0
Saint Kitts y Nevis							0	0
Santa Lucía				2017			1	1
San Vicente y las Granadinas							0	0
Suriname		2013			2013		2	2
Trinidad y Tabago		2009		2013			2	2
Uruguay	2007a	2005		2005	2014		3	4
Venezuela		2011		2004			2	2
	10	19	7	18	6	2		

Nivel mas alto

Nivel mas bajo

“El pasado” 1999

Países con legislación consistente con los artículos del CMCT que tienen un plazo determinado para su aplicación:

CMCT Art. 8



CMCT Art. 11



CMCT Art. 13



El presente 2017

Países con legislación consistente con los artículos del CMCT que tienen un plazo determinado para su aplicación:

CMCT Art. 8



CMCT Art. 11



CMCT Art. 13



Protocolo para la Eliminación del Comercio Ilícito de Productos de Tabaco

5 Países de la Región

- CRI
- ECU
- NIC
- PAN
- URY



Faltan 4 países a nivel mundial para la ratificación!

La ratificación de Brasil está en curso

¿ Por qué no hay más avances?

Interferencia de la Industria Tabacalera


- Intentar **sabotear** los procesos políticos y legislativos;
- **Exagerar** la importancia económica de la industria;
- **Manipular** la opinión pública para generar una apariencia de respetabilidad
- **Simular** apoyo a través de grupos fachada;
- **Desacreditar** la evidencia científica demostrada;
- **Intimidar** a los gobiernos con litigios o amenazas de litigio.





Informe sobre Control del Tabaco en la Región del las Americas

2017



Organización
Panamericana
de la Salud



Organización
Mundial de la Salud
ORGANISATION MONDIALE DE LA SANTE