

Perú

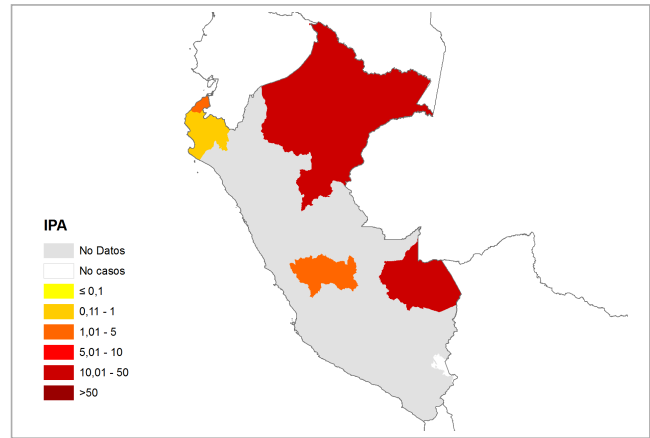
Perú ha mostrado una disminución de 67% en el número de casos de malaria reportados comparado con el año 2000, en camino a alcanzar su Objetivo de Desarrollo del Milenio (ODM) para el año 2015. Las muertes debidas a malaria también han disminuido y no fueron reportadas muertes en el año 2010 o 2011. La proporción de casos debidos a *Plasmodium falciparum* e infecciones mixtas también ha venido cayendo. No hubo información disponible acerca del tipo de especies para la proporción de casos en el periodo 2008-2010.

El estado de Loreto, en la región de la selva amazónica, reportó el 96% de todos los casos debidos a *P. falciparum* e infecciones mixtas, así como el 52% de todos los casos de malaria. Tumbes, en el punto más al norte del país, también reportó un aumento en el número de casos de *P. falciparum* en años recientes. El *Anopheles darlingi* es el principal vector en las zonas amazónicas y el *A. albimanus* a lo largo de la costa del pacífico al norte.

La combinación de Artesunato y mefloquina es utilizada para el tratamiento de infecciones por *P. falciparum* y cloroquina y primaquina para las infecciones por *P. vivax*. La proporción de casos en niños menores de 15 años de edad aumento de 36% en 2009 a 40% en 2011.

La información acerca de las intervenciones para el control de vectores no está disponible por muchos años, dificultando el análisis de la adecuación o la tendencia.

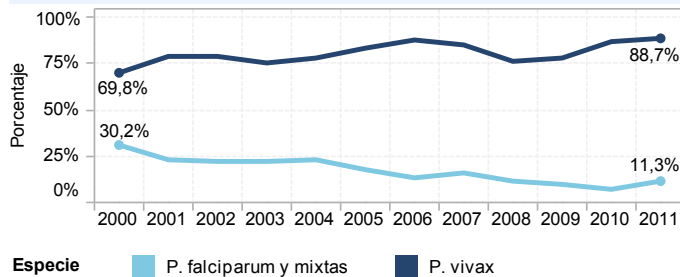
El control de la malaria es ampliamente financiado por el Ministerio de Salud. La falta de información en años recientes impide determinar la tendencia. El proyecto AMI-RAVREDA es otra fuente de financiamiento.



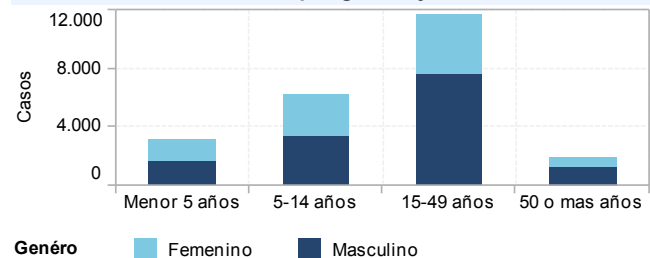
Morbilidad y mortalidad por malaria, 2000 - 2011



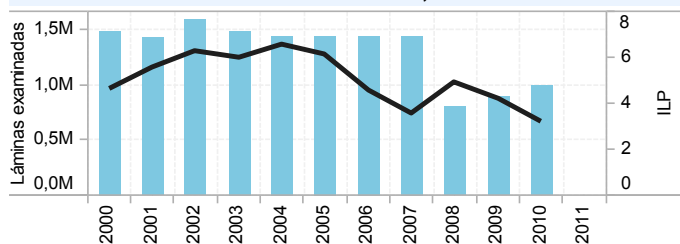
Porcentaje de casos de malaria por especie parasitaria, 2000 - 2011



Casos de malaria por genero y edad, 2011



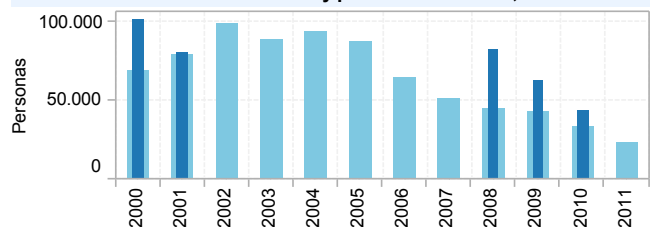
Láminas examinadas e ILP, 2000 - 2011



*No datos disponibles para 2011

■ ILP ■ Láminas examinadas

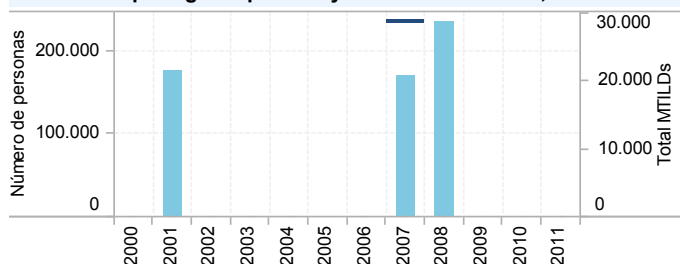
Casos de malaria confirmados y pacientes tratados, 2000 - 2011



* No datos para 2002 a 2007 y 2011

■ Tratamientos de 1er línea ■ Casos confirmados

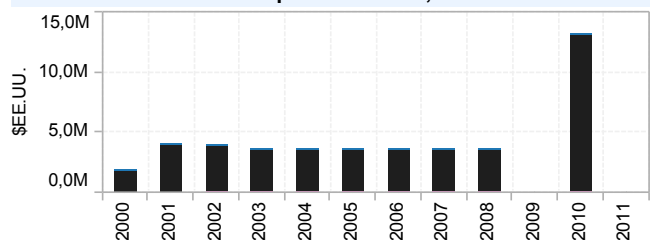
Personas protegidas por RRI y MTILD distribuidas, 2000 - 2011



*No datos disponibles para mosquiteros excepto 2007

■ Total MTILDs ■ Personas protegidas por RRI

Financiamiento para la Malaria, 2000 - 2011



* No datos para 2009 y 2011

■ Bilaterales ■ Agencias NU ■ USAID
 ■ Fondo Mundial ■ Gubernamental ■ Banco Mundial