

Cuentas Satélite de Salud con Enfoque de Género:

El trabajo no remunerado en salud en las estadísticas económicas del sector salud y
en las políticas públicas de género y salud

**Las encuestas de uso del tiempo en America Latina
y cuentas satélite que incorporan actividades de
trabajo no remunerado.**

Situación y retos

(extracto)

María Eugenia Gómez Luna

19-20 de Marzo 2012

Washington, D.C.

Contenido

1. Introducció

2. Las Encuestas de Uso del Tiempo en AL

- Situació
- La Clasificació de Actividades de Uso del Tiempo para América Latina y el Caribe. CAUTAL
- Retos

3. Las cuentas satélite que incorporan actividades de trabajo no remunerado

- Metodologías en construcción

4. Algunos Retos

Introducció

- Las encuestas de uso del tiempo y el desarrollo de cuentas satélite de trabajo no remunerado han tenido un impulso y avances significativos en el ámbito , internacional y nacional, durante la primera década del siglo XXI.
- Hitos: Beijing y después; Quito y Brasilia
SCN 1993 y SCN 2008
Resolución sobre la Medición del tiempo de trabajo de la OIT

EUROSTAT. Guía para la armonización de las encuestas europeas de uso del tiempo.

OECD. Cuentas Nacionales de Salud

OMS. Guía del Productor de Cuentas Nacionales

OPS. Manual de Cuentas Satélite de Salud

Manual de Cuentas de Instituciones sin Fines de Lucro

Índice de Desarrollo Humano

Índice de Progreso Genuino

INDICADOR DE TRABAJO TOTAL propuesto por el Grupo Interagencial y de Expertos en Estadísticas de Género.

El impulso a las EUT y al TNR en América Latina

- ❖ Las Reuniones Internacionales sobre las Encuestas de Uso del Tiempo y los Encuentros Internacionales sobre Estadísticas de Género que anualmente se celebran en México
- ❖ El Grupo de Estadísticas de Género de la CEA CEPAL
- ❖ El desarrollo de Directrices y referentes conceptuales y metodológicos para encuestas sobre uso del tiempo en América Latina y el Caribe . Trabajo en proceso
- ❖ El desarrollo de la Clasificación de Actividades de Uso del Tiempo en América Latina y el Caribe. En revisión.
- ❖ Esfuerzos de países
- ❖ Las Cuentas Satélite de Trabajo no Remunerado, de Salud y de Instituciones sin fines de Lucro. que México dio a conocer durante 2011

16 Países de AI han llevado a cabo algún levantamiento sobre uso del tiempo.

Objetivo común: Hacer visible y medir el trabajo no remunerado, doméstico y de cuidado de personas, la distribución del trabajo no remunerado entre mujeres y hombres en el hogar y suministrar información para las cuentas satélite de TNR.

La mayoría ha recolectado con un cuestionario

País	Año	Institución Ejecutora	Tipo Encuesta	Período de Referencia	Muestra
Argentina	2005	DGEyC	Módulo	día	
Bolivia	2001	INE	1 pregunta	día	5 845 hogares
Brasil	2001, 2005	IBGE	2 preguntas	semana	
Chile	2007	INE	Específica	día	1571 viviendas
Colombia	2007,2008, 2009	DANE	Módulo	semana	
Costa Rica	2004	INEC	Módulo	día	
Cuba	2001	ONE	Específica	día	2302 viviendas y 5798 pers.
Ecuador **	2005	INEC	Módulo	semana	2064 viviendas
Ecuador **	2007	INEC	Módulo	Semana	21000 viviendas
Ecuador	2008	INEC	Módulo	Semana	19 394 hogares y 78 742 pers.
El Salvador	2005	DIGESTYC		día	1400 hogares
Guatemala	2000	INE	Módulo	día	7200 hogares
Guatemala	2006	INE	Módulo	día	
Honduras	2009	INE	Módulo	día	21330 viviendas
México	2002	INEGI	Módulo	semana	4783 hogares
México	2009	INEGI	Específica	semana	17000 viviendas
Nicaragua	1998	INEC	Módulo	día	2325 hogares
Panamá	2005	DIGESTYC	Módulo		
Uruguay **	2003	U. de la República	Específica	semana	1200 hogares
Uruguay **	2007	INE	Módulo	día	4200 hogares
Venezuela	2011	INE Y BCV	Específica		10.500 hogares

Conceptos y definiciones heterogeneas.

Trabajo doméstico no remunerado, trabajo extradoméstico, carga total de trabajo

	Año	Trabajo doméstico no rem.		Trabajo Extradoméstico		Carga Total de Trabajo		Diferencia (mujeres-hombres)
		Hombres	Mujeres	Hombres	Mujeres	Hombres	Mujeres	
BOLIVIA	2001							
7 años y más Día	Población que participa en ambas actividades	3.3	5.1	7.5	6.7	10.8	11.8	1.0
	Título original	Jornada laboral remunerada y doméstica no remunerada (horas semanales).						
	Fuente	CEPAL, Milosavljevic Vivian, Tacla Odette, Incorporando un módulo de uso del tiempo a las encuestas de hogares (power point). Cálculos sobre la base de tabulaciones especiales de las encuestas de hogares de los respectivos países.						
	Año	Trabajo doméstico no rem.		Trabajo Extradoméstico		Carga Total de Trabajo		Diferencia (mujeres-hombres)
		Hombres	Mujeres	Hombres	Mujeres	Hombres	Mujeres	
BRASIL	2001 y 2005							
10 años y más	Población ocupada 2001	10.0	24.1	44.4	35.9	54.4	60.0	5.6
Semana	Población ocupada 2005	9.1	21.8	42.9	34.8	52.0	56.6	4.6
	Título Original	Número de horas semanales trabajadas y gastadas en tareas domésticas para población ocupada de 10 años y más						
	Fuente	IBGE, 2007, Tempo, trabalho e afazeres domésticos: um estudo com base nos dados da Pesquisa Nacional por Amostra de Domicílios de 2001 e 2005						
	Año	Trabajo doméstico no rem.		Trabajo Extradoméstico		Carga Total de Trabajo		Diferencia (mujeres-hombres)
		Hombres	Mujeres	Hombres	Mujeres	Hombres	Mujeres	
CHILE (Gran Santiago)	2008							
12 años y más Día	Población que participa en ambas actividades	0.8	2.9	8.0	7.5	8.8	10.4	1.6
	Título original	Carga global de trabajo (en horas diarias) para participantes simultáneos en trabajo remunerado y no remunerado.						
	Fuente	INE, Encuesta Experimental sobre Uso del tiempo en el Gran Santiago, 30 de mayo de 2008 (power point)						
	Año	Trabajo doméstico no rem.		Trabajo Extradoméstico		Carga Total de Trabajo		Diferencia (mujeres-hombres)
		Hombres	Mujeres	Hombres	Mujeres	Hombres	Mujeres	
COLOMBIA	2007							
10 años y más Semana	No especifica población	25.4	44.9	48.1	42.0	73.5	86.9	13.4
	Título Original	Promedio de horas dedicadas al trabajo remunerado y no remunerado por sexo, Enero-Marzo 2007						
	Fuente	DANE, GEIH datos provisionales, presentado por Marcela Eugenia Alvear Portaccio en Reunión Seminario Curso Internacional "Redistribución del tiempo. Un indicador de igualdad"						

Definición y actividades consideradas diferentes

PAIS	TRABAJO DOMESTICO	TRABAJO EXTRADOMESTICO
Bolivia 2001	Horas promedio al día que realizó quehaceres para su hogar.	Jornada laboral de los(as) ocupados(as)
Brasil 2001-2005	En la semana del 18 al 24 de septiembre de 2005, _____ cuidaba de los quehaceres domésticos?) ¿Cuántas horas _____ dedicaba normalmente por semana en los quehaceres domésticos?)	Jornada laboral de los(as) ocupados(as)
Chile (Gran Santiago) 2007	Incluye: 1-Alimentación 2-Limpieza y mantenimiento de vivienda y alrededores 3-Decoración, mantenimiento y reparaciones menores 4-Cuidado de textiles y calzados 5-Administración del hogar 6-Cuidado de animales de mascotas 7-Compra de bienes y servicios para el hogar. 8-Desplazamientos 9-Tiempos de espera previa a desplazamientos. Actividades de Cuidado 1-Cuidado de bebés (0/4 años), menores (5/17 años), adultos (18-59 años), ancianos (60 y más) Cada categoría se desagrega en cuidado, acompañamiento en traslados, atención médica, enseñanza-instrucción y actividades de cuidado como supervisión, presencia, disponibilidad.	Trabajo en el sector formal trabajo remunerado en unidades domésticas (hogares)

Tiempo Trabajo Total

No comparabilidad

PAIS	VALORES						
	Hombres			Mujeres			Diferencia
	TDNR y C	TR	CTT	TDNR y C	TR	CTT	
ARGENTINA (2005)	1.3	6.4	8.1	4.32	3.24	7.54	97.1
BOLIVIA (2001)	3.3	7.5	10.8	5.1	6.7	11.8	109.3
BRASIL							
2001	10	44.4	54.4	35.9	64.4	100.3	45.9
2005	9.1	42.9	52	34.8	61.1	95.9	
CHILE (2008)	0.8	8	8.8	2.9	7.5	10.4	118.2
COSTA RICA (2004)	1.16	6.17	7.33	2.05	5.2	7.25	98.2
CUBA (2001)	2.09	5.44	7.53	4.59	3.19	8.18	105.5
ECUADOR (2005)	13.08	48.14	61.11	35.55	42.13	77.58	128
EL SALVADOR (2004)							
GUATEMALA (2000)	2.6	8.2	10.8	6	6.9	12.8	118.5
MÉXICO (2002)	9.26	49.11	58.38	37.02	39.25	76.27	130.4
NICARAGUA (1998)	2.8	7.8	10.6	7.6	4.3	11.9	112.3
	2.5	8.5	11	4.3	7.5	11.8	107.3
URUGUAY (2003)	13	28.4	41.4	32	15.6	47.6	115

La situación de las EUT en ALC

- ❖ La mayoría de los países ha levantado módulos de uso del tiempo en alguna encuesta en hogares; varios sólo han hecho algunas preguntas, las más significativas.
- ❖ Pocos han hecho EUT específicas
- ❖ Tiempo de referencia. Día, semana
- ❖ Edad de la población objeto de estudio diversa
- ❖ Marco conceptual y tipo de cuestionario heterogéneos. Cobertura de actividades diferente
- ❖ Control de 24 horas o las horas de la semana, diverso
- ❖ Actividades simultáneas, especialmente en actividades de cuidado de personas
- ❖ ...y otras tantas de orden metodológico relacionadas con el levantamiento y el procesamiento de la información

Para mejorar la calidad de las EUT se hace necesario **contar con un marco de referencia y un clasificador de actividades de uso del tiempo que permita** estandarizar y armonizar las estadísticas y los indicadores sobre uso del tiempo.

AMPLIACION DEL CONCEPTO DE TRABAJO

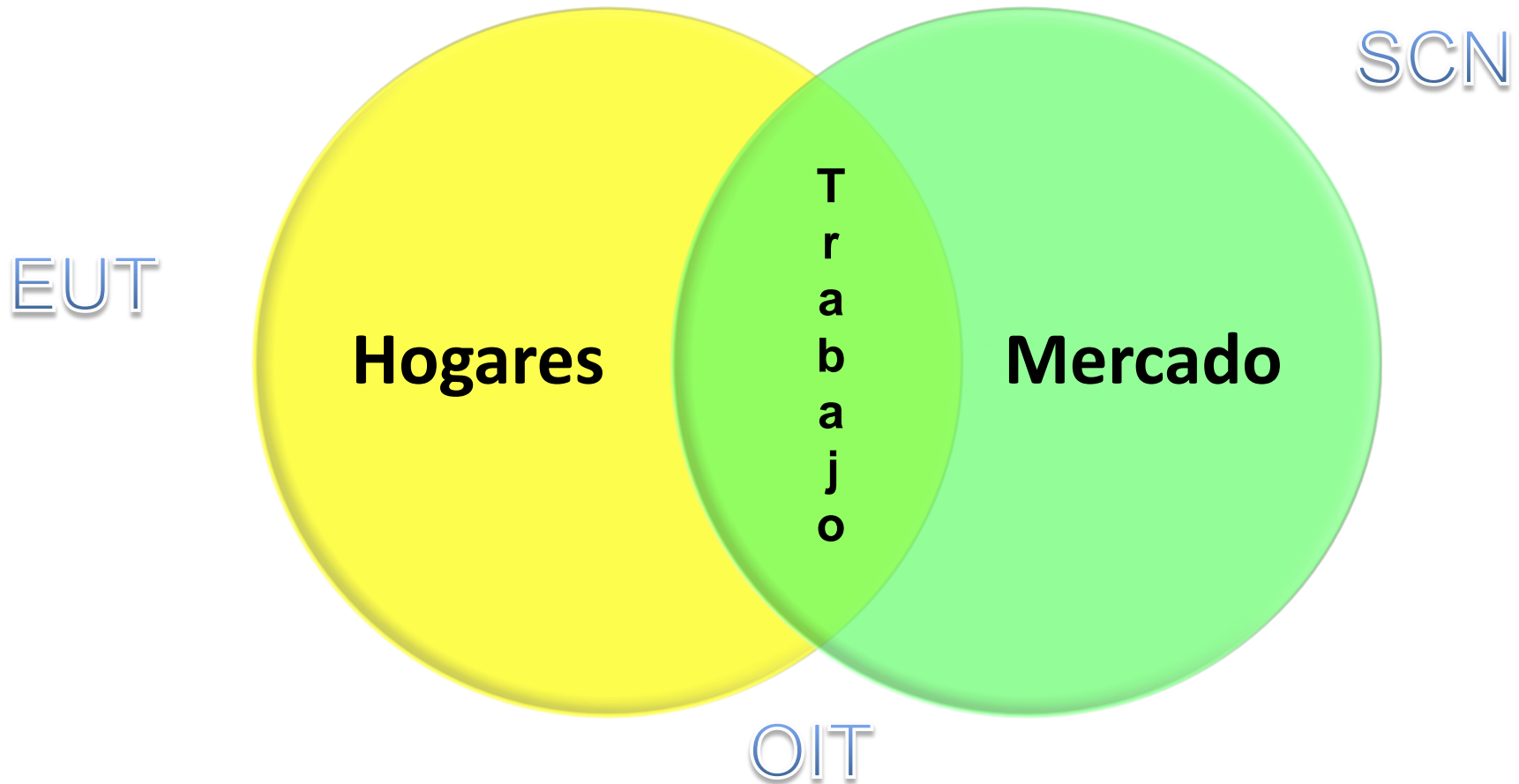
Resultados Económicos

Actividades humanas

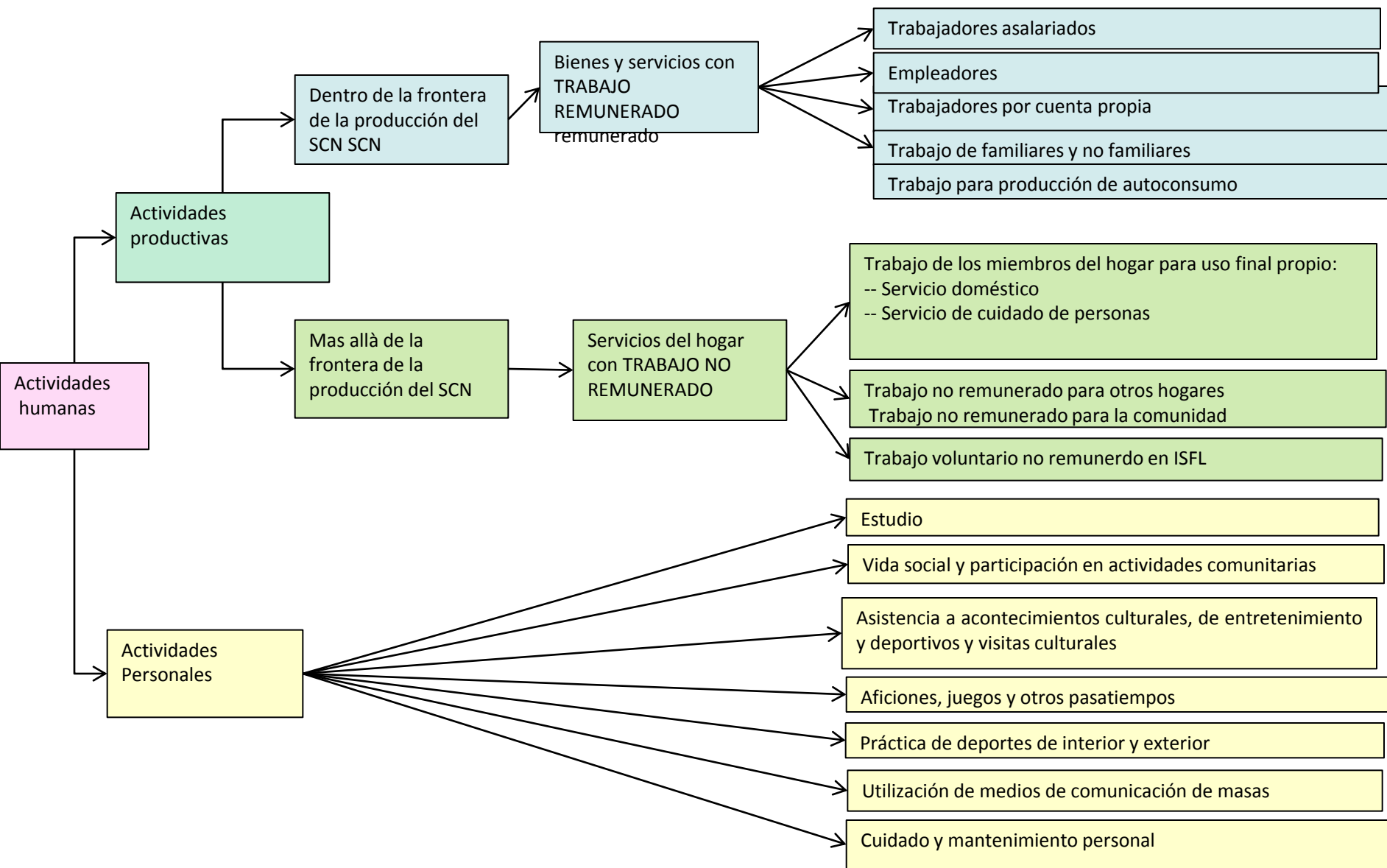


k

Hoy día, existe una visión integral del Trabajo, Remunerado y no Remunerado, en las recomendaciones internacionales sobre estadísticas e indicadores relevantes para las políticas públicas, económica, social laboral y de género



TRABAJO TOTAL y las actividades personales. Un marco que apoya la construcción de una CSTNRH



Clasificación de Actividades de Uso del Tiempo para América Latina y el Caribe. Grandes Categorías

- I. Actividades de Trabajo
- 01 Trabajo Remunerado
- 02 Buscar Trabajo
- 03 Traslados de trabajo
- II. Actividades de Trabajo no Remunerado
- III. Actividades Personales

CAUTAL. Trabajo no Remunerado....

Hacia las Cuentas Satèlite

- II. Actividades de Trabajo no Remunerado
- 04 Quehaceres domèsticos no remunerados para uso propio
- 05 Cuidado de personas
- 06 Actividades de apoyo a otros hogares y la comunidad
- 07 Trabajo voluntario no remunerado

Esquema de las ISFL

Unidades institucionales	Sector institucional del Sistema de Cuentas Nacionales				
	Sociedades No financieras	Sociedades financieras	Gobierno	Hogares	ISFLSH
Sociedades	Sabritas ✗	Bancomer ✗			
Unidades gubernamentales			Sedesol ✗		
Hogares				Producción para el mercado ✗	

ISFL	Escuelas y hospitales privados AC ✓	Cajas de ahorro ✓	Banco Central ✓	CNDH, IFE, INEGI... ✓	Asoc. de colonos, juntas de vecinos ✓	Sindicatos, IAPs, iglesias, fundaciones, y organismos políticos ✓
TRABAJO NO REMUNERADO (Voluntarios, becarios, sin pago)	Becarios en escuelas privadas ✓	Voluntario en caja de ahorro ✓			Trabajador sin pago en el ámbito rural ✓	Voluntarios en Cruz Roja, fundaciones ✓

Trabajadores no remunerados en la CSISFL

- Es importante mencionar que la cuenta se amplía considerando el trabajo no remunerado y su valoración económica.

Trabajadores no remunerados

1. Voluntarios (de mayor participación)
2. Becarios
3. Familiares sin pago



Comparativo internacional

Las cuentas satélite ISFL en otros países

Países que cuentan con un estudio sobre trabajo voluntario:	42
--	-----------

Países que elaboran una cuenta satélite sobre ISFL:	12
--	-----------

Países que utilizan el manual para la realización de su cuenta sobre ISFL:	12
---	-----------

Japón, Republica Checa, Francia, Noruega, Nueva Zelanda, Bélgica, Israel, Canadá, Australia, Mozambique, Estados Unidos, México

Países que elaboran su cuenta de ISFL de manera periódica (República Checa, Noruega, Bélgica, Canadá y Australia)	5
--	----------

Países que han realizado estudio de caso	7
---	----------

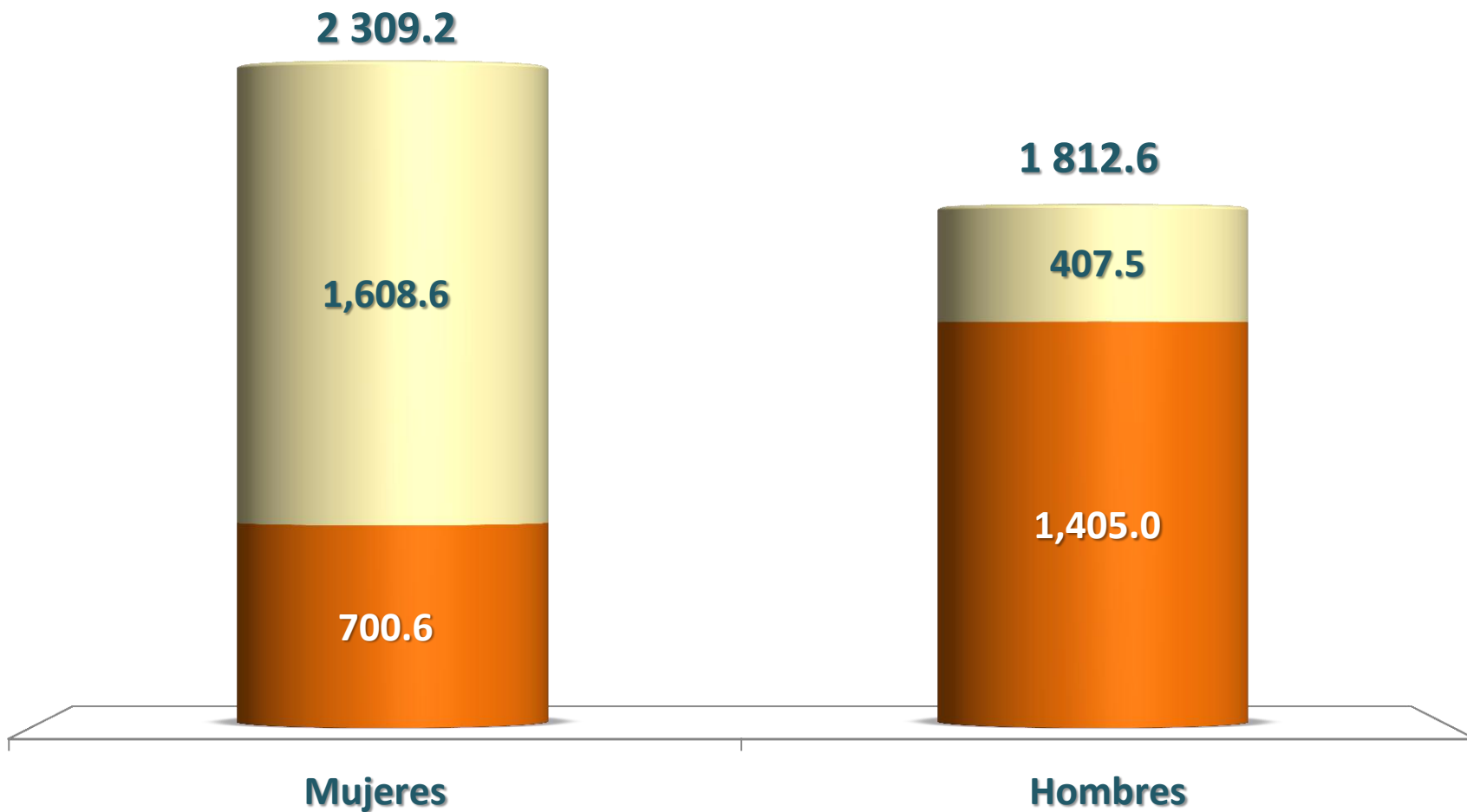
Año de referencia de la publicación mas reciente	2008
---	-------------

Cuenta Satèlite de Trabajo no Remunerado

Millones de horas a la semana dedicadas al trabajo según sexo 2009

ENUT 2009

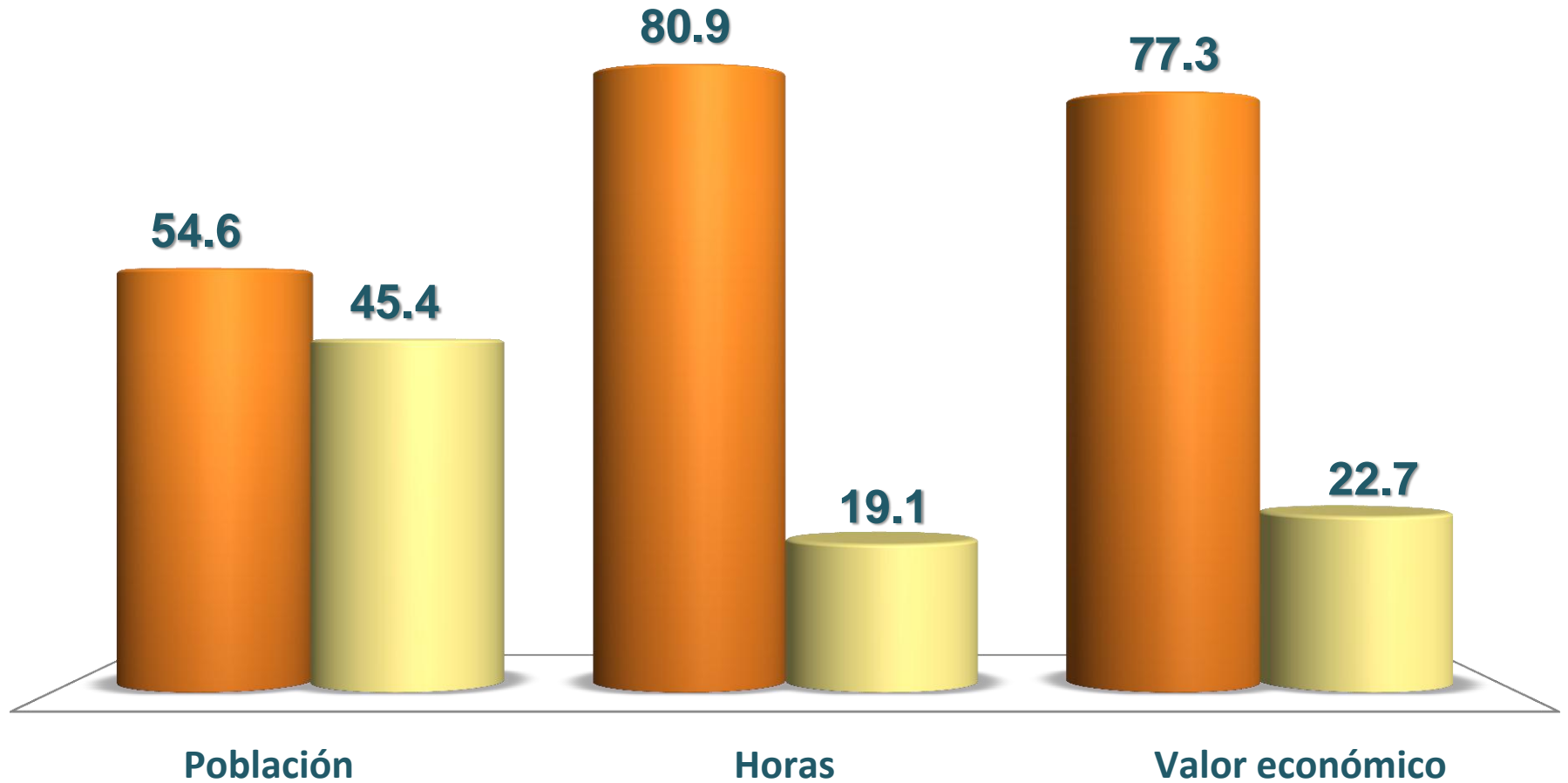
■ Trabajo medido en la frontera de la producción ■ TNRH



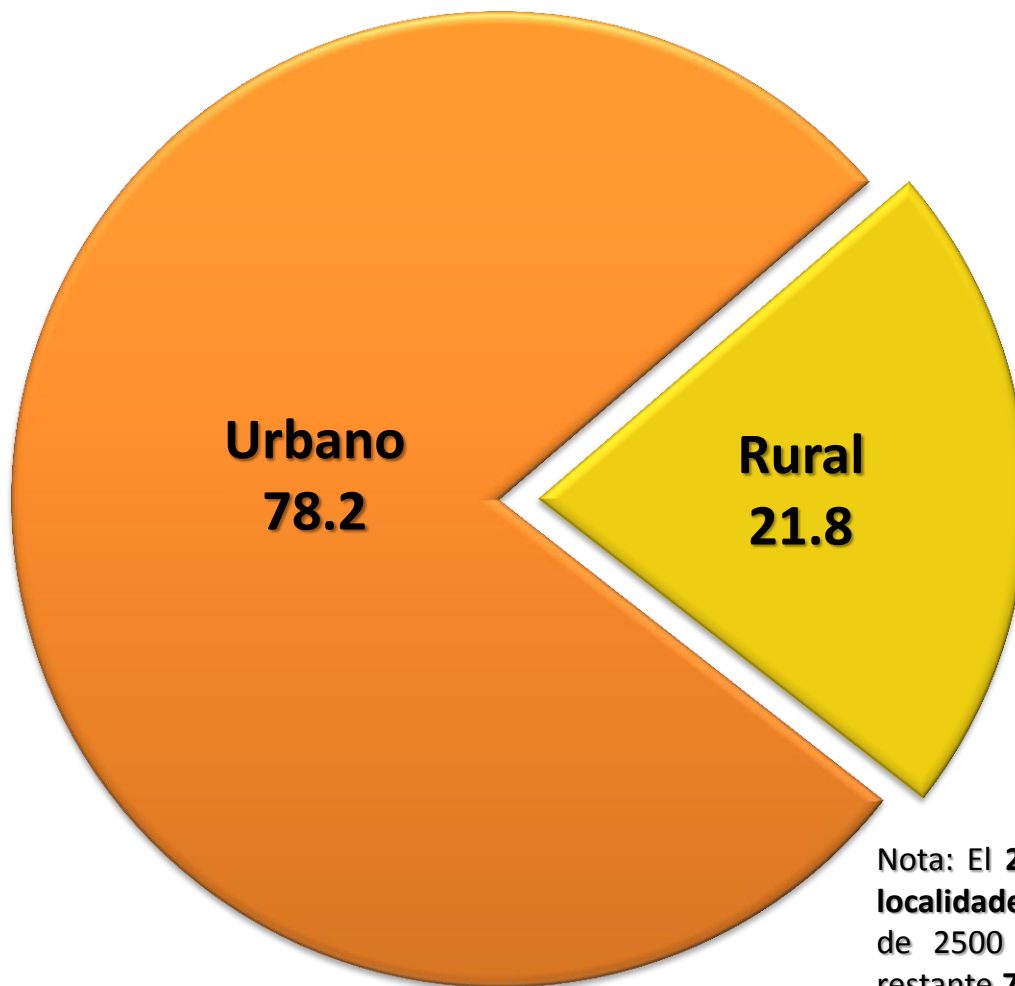
Distribución porcentual del TNRH según sexo

Promedio 2003 a 2009

■ Mujeres ■ Hombres

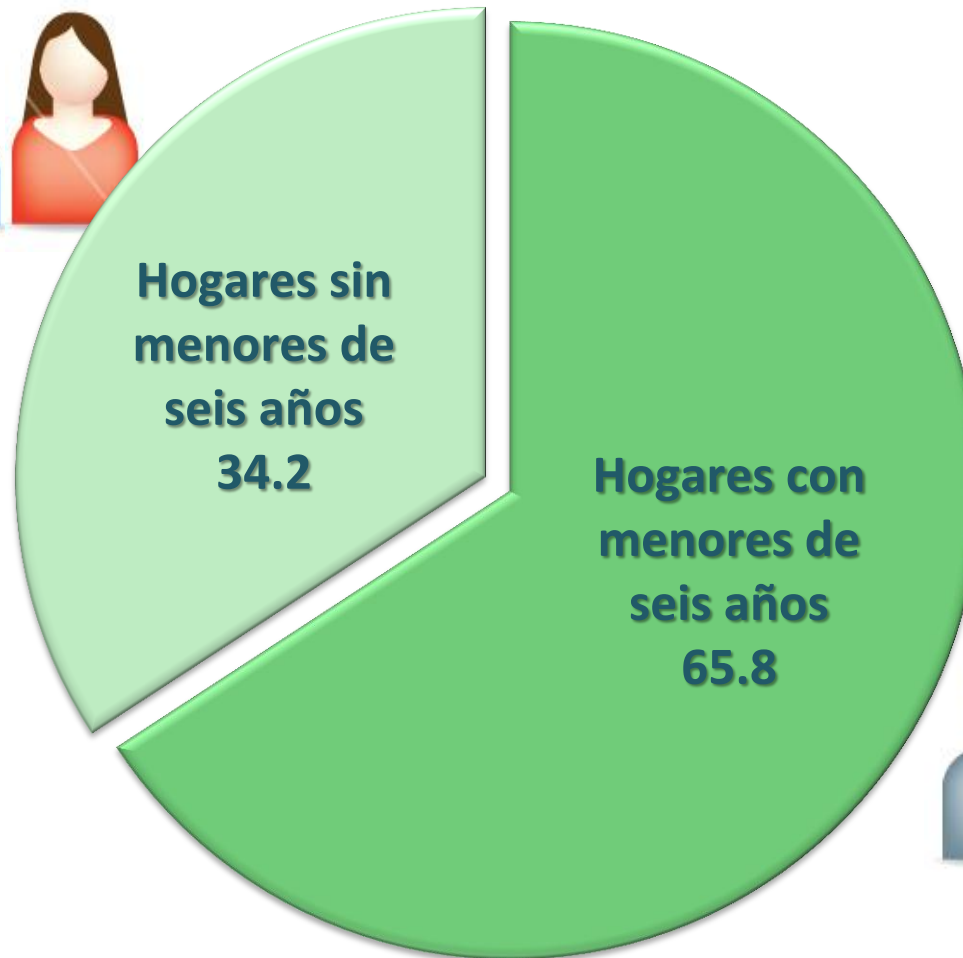


Composición porcentual del valor según lugar de residencia 2009



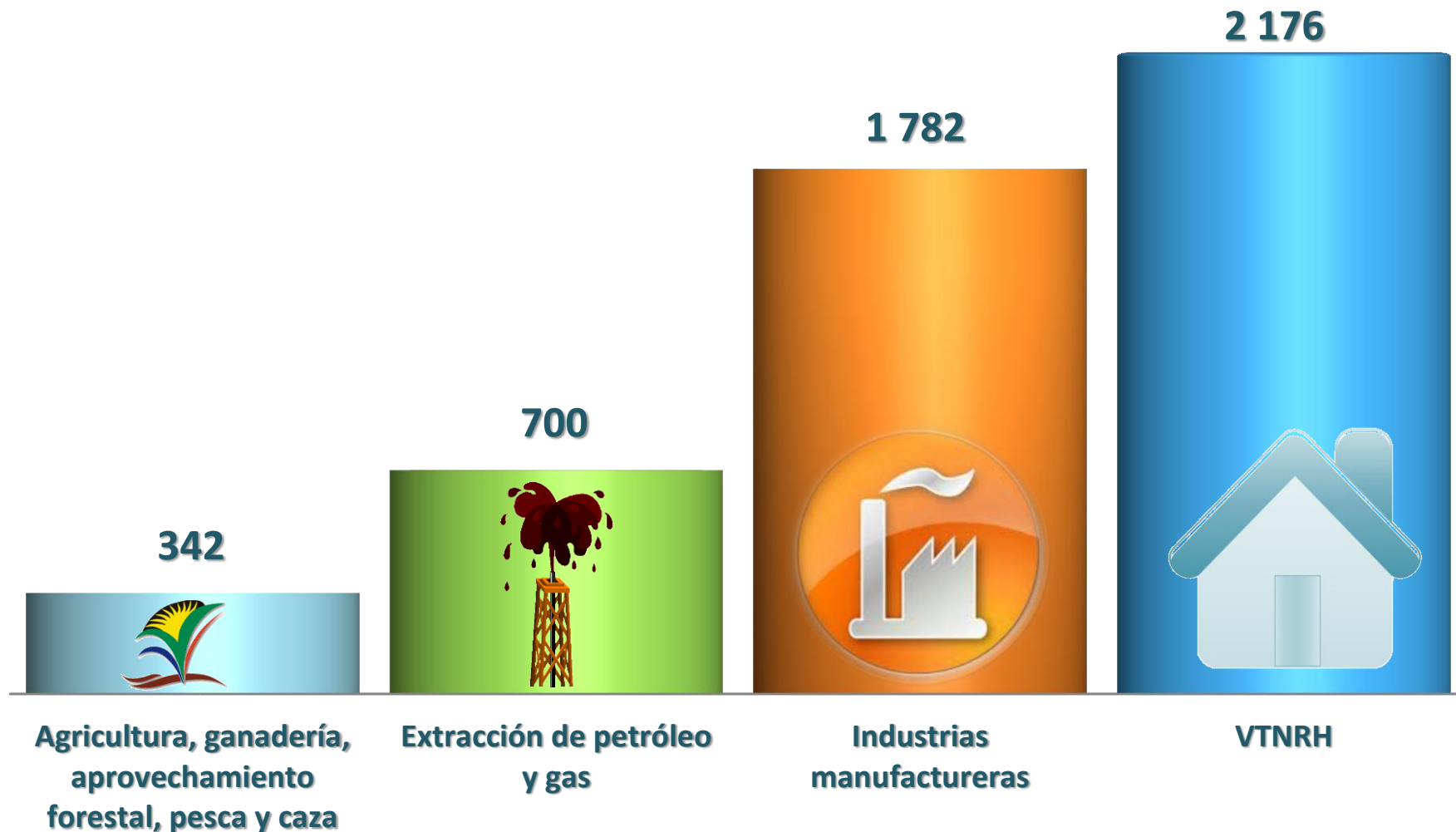
Nota: El **23.2%** de la **población** vive en **localidades rurales** (aquellas con menos de 2500 habitantes) mientras que el restante **76.8% habita en zonas urbanas** (mayor a 2500 habitantes). Censo de Población y Vivienda 2010.

Cuidados y apoyo en el hogar según presencia de niños menores de seis años 2009



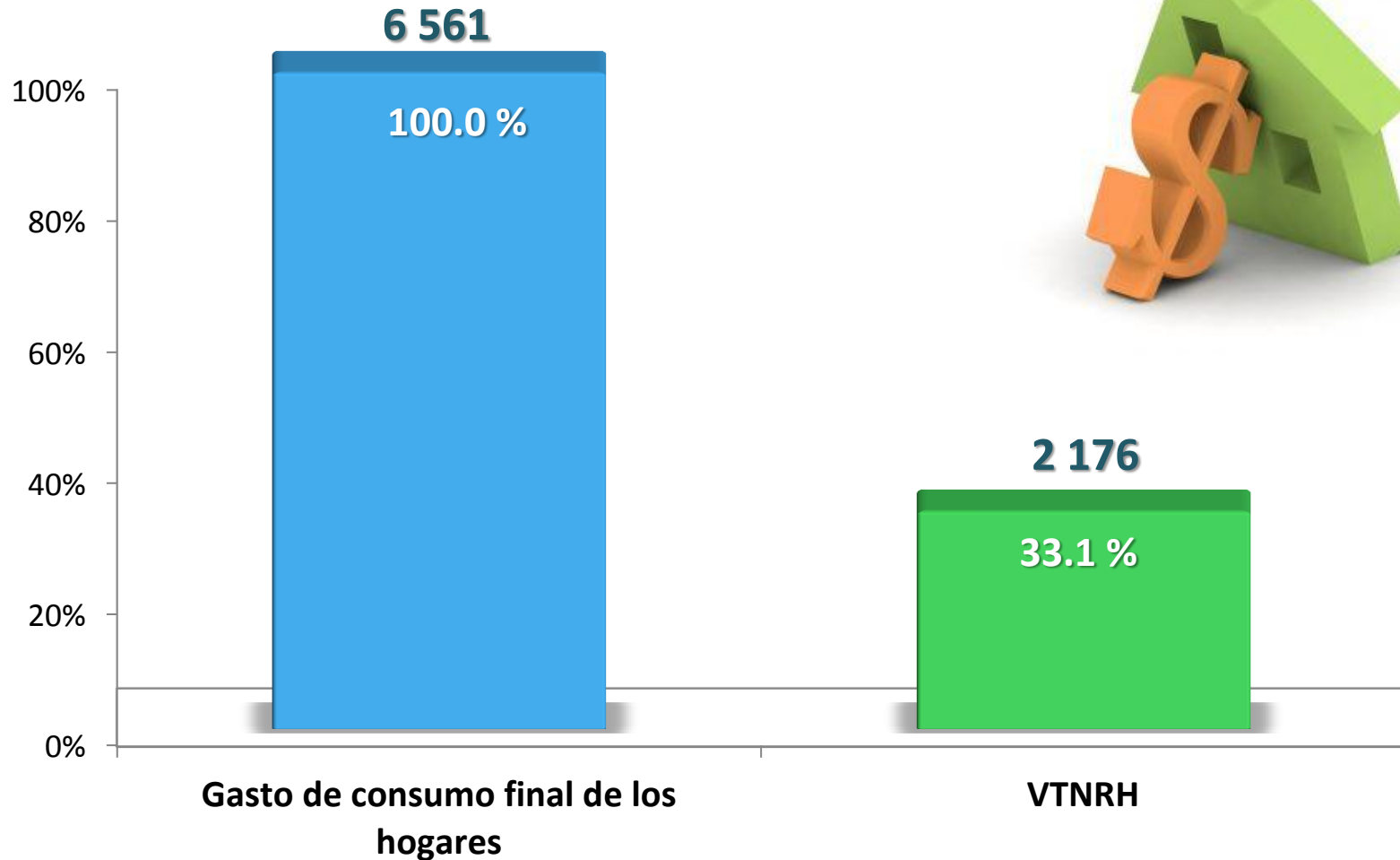
Comparativo del VTNRH con el PIB de otras actividades económicas del país, promedio 2003 a 2009

Miles de millones de pesos



VTNRH respecto al gasto de consumo final de los hogares Promedio 2003 a 2009

Miles de millones de pesos y porcentaje



CUENTA SATÈLITE DE SALUD

Alcance de las cuentas satélite de salud en América Latina

	Chile	Ecuador	Brasil	México
Periodo	2003-2007	2003-2005	2005-2007	2008
Servicios de salud	✓	✓	✓	✓
Administración de la salud pública	✓	✓	✓	✓
Medicamentos	✗	✓	✓	✓
Materiales de uso sanitario	✗	✓	✓	✓
Seguros médicos	✓	✓	✓	✓
Trabajo no remunerado	✗	✗	✗	✓
Gasto en salud	✗	✗	✓	✓



Enfoque cuenta satélite

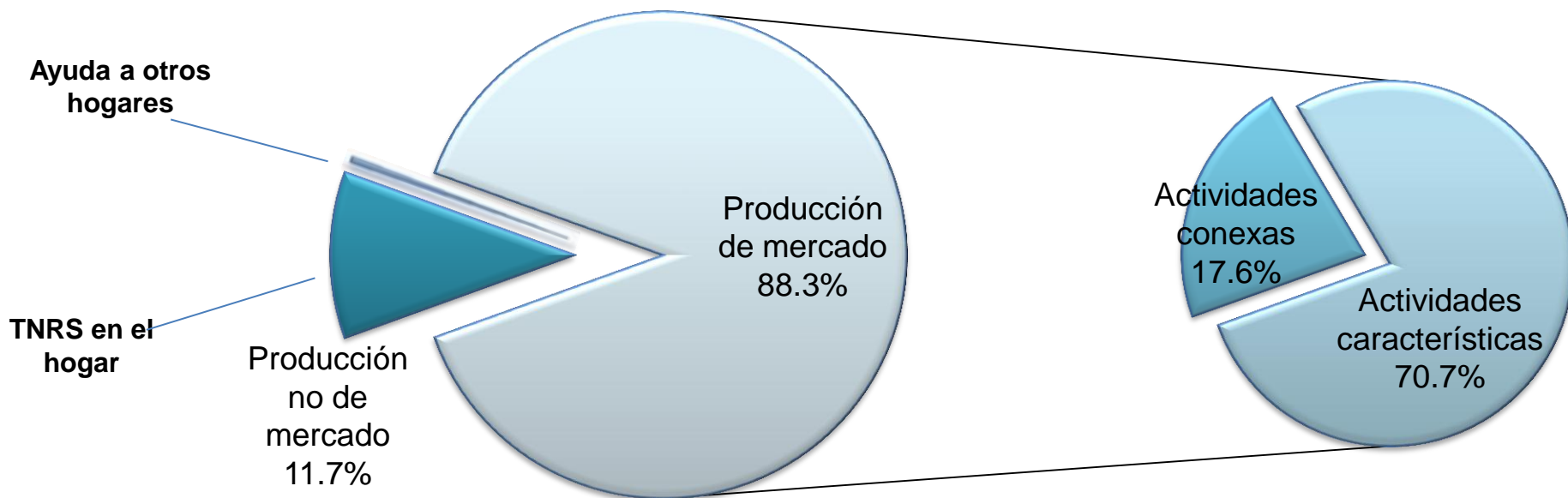


Otros enfoques



Aprovechando la desagregación de información del **SCIAN**, México presenta la medición del Gasto total en Salud por la metodología de la OCDE y ONU

Ampliación de la frontera de la producción del sector salud



Participación porcentual del sector salud en la economía nacional

Producción de mercado
4.5%

PIB ampliado del
sector salud
5.4%

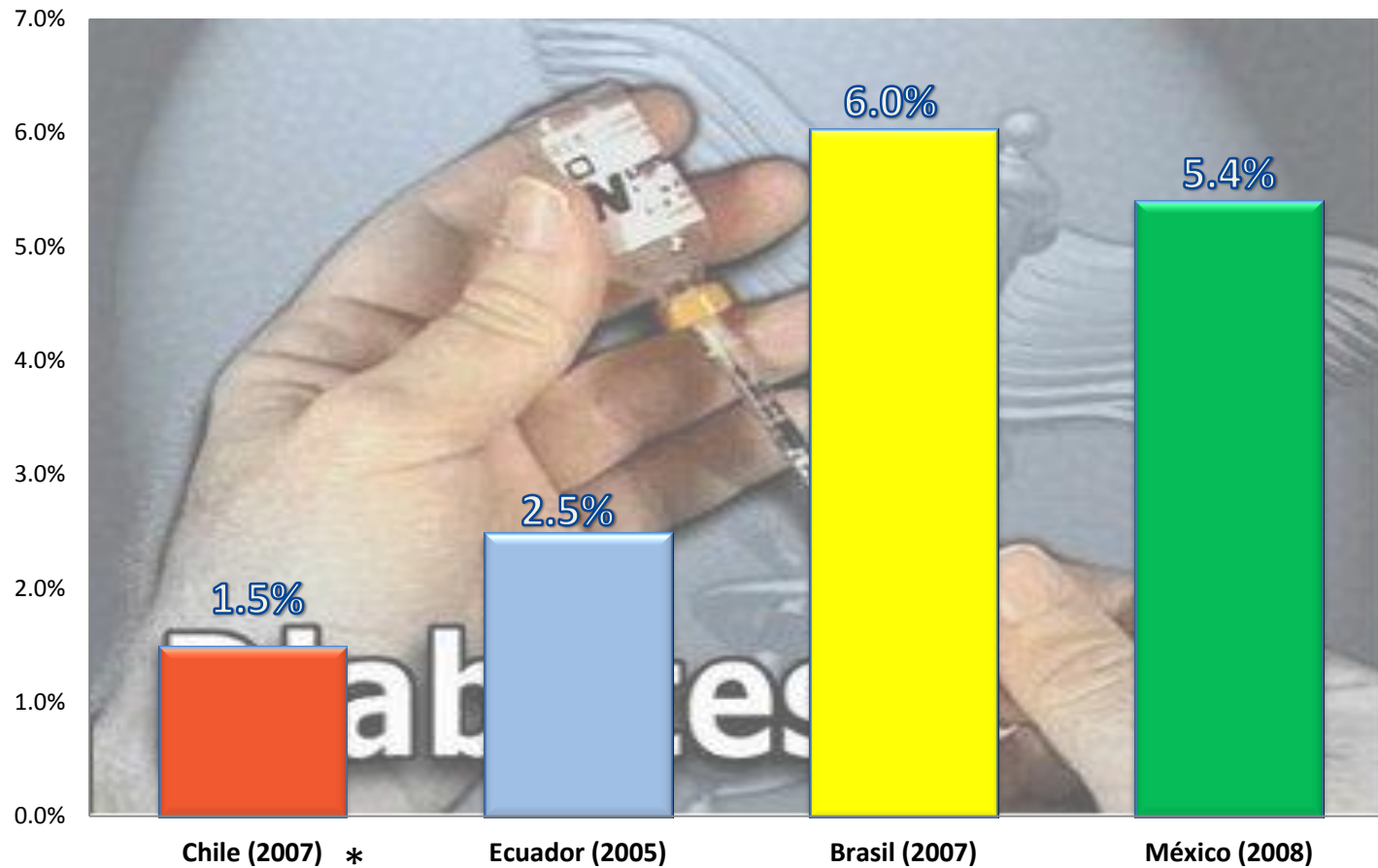
TNRS
0.9%



Estructura porcentual del PIB ampliado de la salud por sector



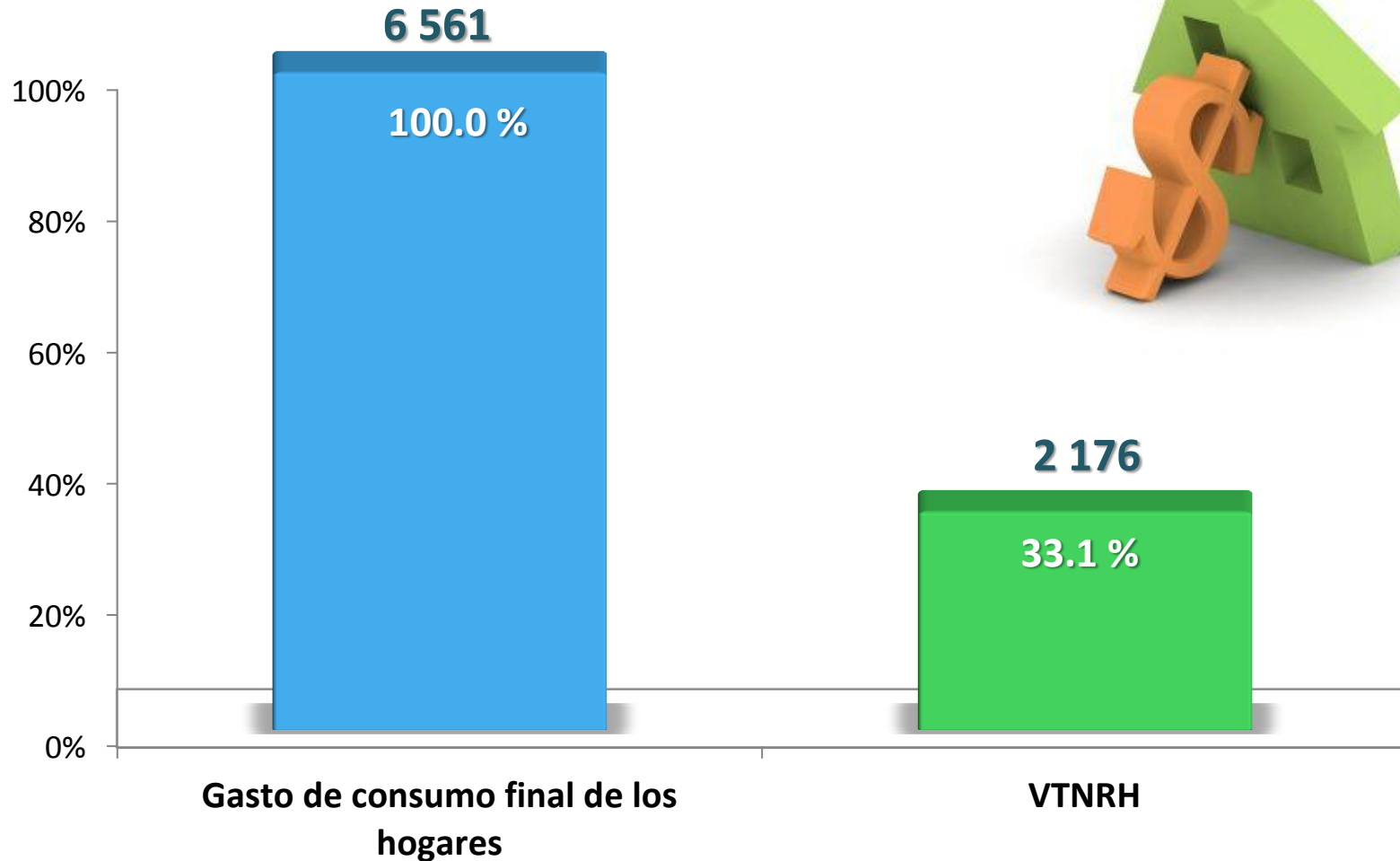
Participación del PIB del sector salud en el total nacional. Países con cuenta satélite de salud en América Latina



* Este país mide solo el sector público

VTNRH respecto al gasto de consumo final de los hogares Promedio 2003 a 2009

Miles de millones de pesos y porcentaje



RETOS

- Fortalecer el desarrollo conceptual y metodològico de la Encuestas de Uso del Tiempo.CEA...CEPAL
- Analizar la siguiente versiòn de la CAUTAL.
CEA...CEPAL
- Desarrollar y acordar las metodologías para elaborar
Cuenta Satèlite de Trabajo No Remunerado
Cuenta Satèlite de Producciòn y Consumo de Servicios de Hogares
- Otros desarrollos metodològicos **Cuenta Satèlite de Salud**
- **Promover el uso y la investigaciòn a partir de las Cuentas Satèlite que incorporen trabajo no remunerado**