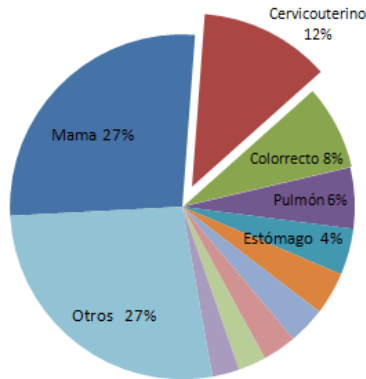
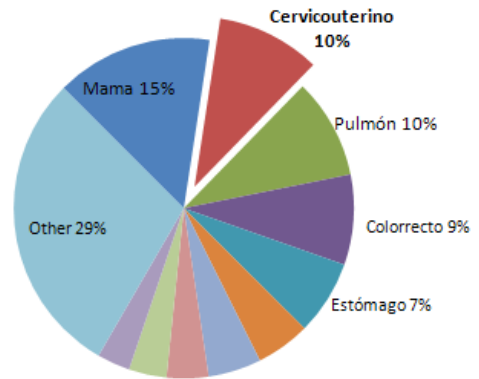


Proporción de nuevos casos y muertes por cáncer cervicouterino en las Américas

América Latina y el Caribe: Incidencia

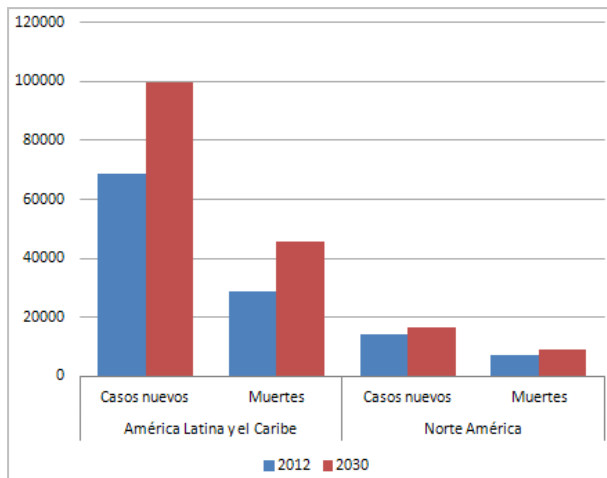


América Latina y el Caribe: Mortalidad

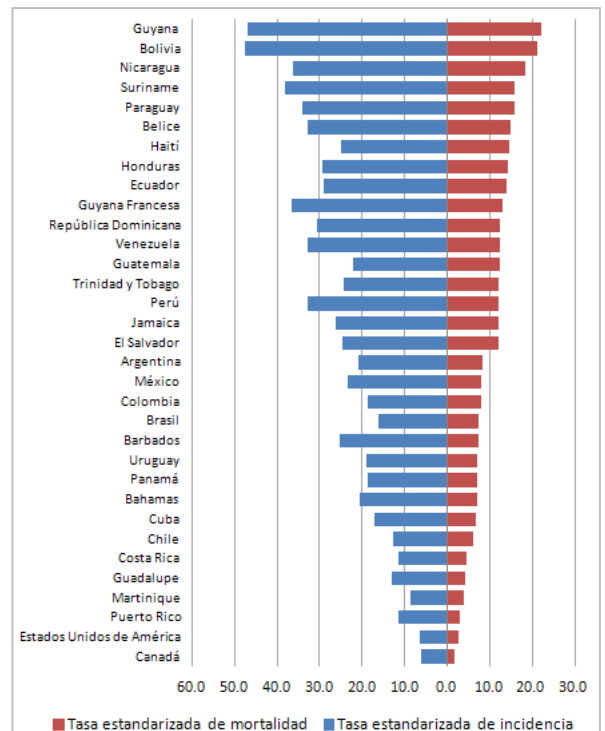


- Cada año se presentan cerca de 83.100 nuevos casos y 35.600 muertes por cáncer cervicouterino en las Américas.
- En América Latina y el Caribe, el cáncer cervicouterino es la segunda causa de incidencia y mortalidad por cáncer en las mujeres.
- En Norte América, 2% de los nuevos casos de cáncer y de las muertes relacionadas con cáncer en las mujeres son debidas al cáncer cervicouterino.

Número de nuevos casos y muertes por cáncer cervicouterino en 2012 y 2030



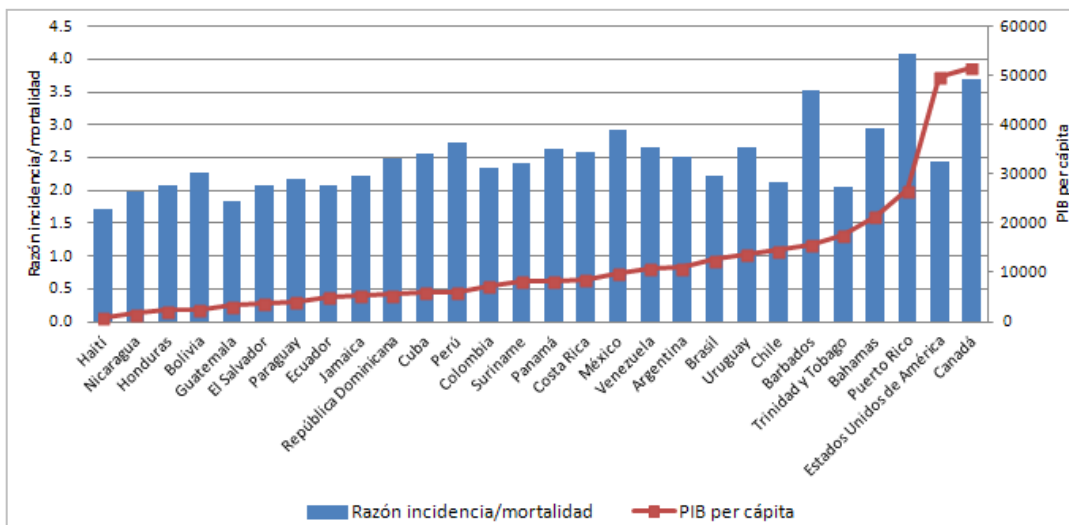
Tasas estandarizadas de incidencia y mortalidad por cáncer cervicouterino por 100.000 mujeres



- Si se mantienen las tendencias actuales, las proyecciones apuntan a un aumento del cáncer cervicouterino en América Latina y el Caribe del 45% en casos nuevos y del 60% en número de muertes, en el 2030.

- La mayor incidencia y mortalidad por cáncer cervicouterino se presentan en Guyana, Bolivia y Nicaragua. Y los países con la tasas de incidencia y mortalidad más bajas se presentan en Canadá y Estados Unidos.
- La supervivencia se puede estimar indirectamente mediante la razón incidencia/mortalidad.
- En Haití, uno de los países con menor Producto Interno Bruto per cápita* (PIB) de la región, por cada 1.7 casos nuevos se presentan una muerte por cáncer cervicouterino, mientras que en Estados Unidos por cada 3.7 nuevos casos se presenta una muerte.
- En los países de la región con menor PIB per cápita, las mujeres no solo tienen más riesgo de presentar cáncer cervicouterino sino que adicionalmente tienen mayor riesgo de morir por esta enfermedad.

Razón tasa incidencia/ tasa mortalidad de cáncer cervicouterino por 100.000 mujeres y PIB per cápita (USD), por país, 2012



Fuentes: GLOBOCAN 2012 (IARC), disponible en <http://globocan.iarc.fr/>. The World Bank Group 2014 Indicators; available from: <http://data.worldbank.org/indicator/NY.GDP.PCAP.CD>

*Valor en dólares de la producción de bienes y servicios de un país en un año