

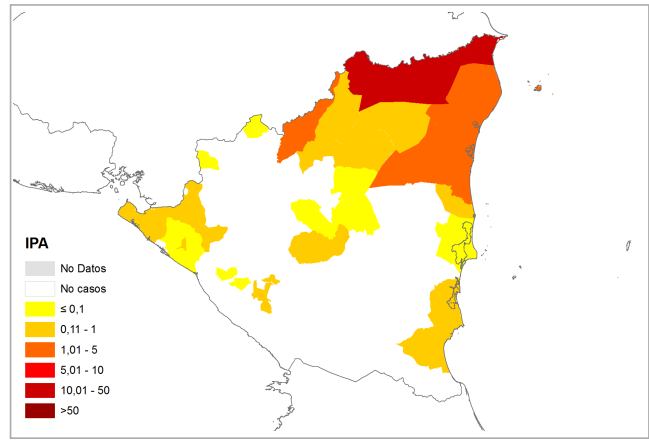
Nicaragua

Nicaragua ha disminuido la incidencia de malaria en más del 96% en la última década en relación al año 2000, sobrepasando el Objetivo de Desarrollo del Milenio (ODM) número 6 para el año 2015. Sin embargo, reportó un aumento en la incidencia de la malaria en 2011 respecto al año anterior. Desde el 2007 no se han reportado muertes por malaria.

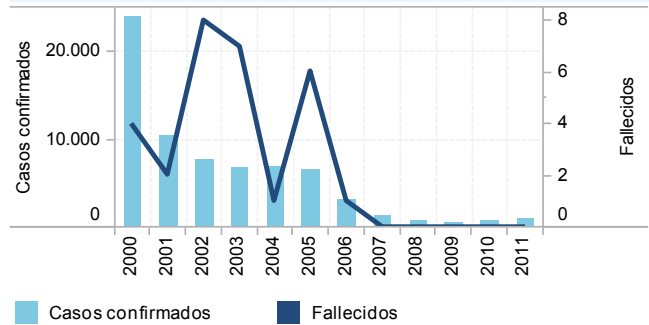
La malaria está focalizada en la región Noreste del país, especialmente al lado de la frontera con Honduras. El distrito de Waspan, fronterizo con Honduras, reportó el 50% de todos los casos y el 71% de las infecciones por *Plasmodium falciparum* y las infecciones mixtas del país en 2011. El *Anopheles albimanus* y el *An. pseudopunctipennis* son los vectores principales.

El país utiliza cloroquina y primaquina como su primera línea de tratamiento para las infecciones por *P. falciparum* y *P. vivax*, siguiendo un régimen de 7 días para *P. vivax*. Un estudio realizado en 2006 demostró que el *P. falciparum* permanece sensible a cloroquina en el país. Los casos de malaria en niños menores de 15 años han disminuido de 40% en 2008 a 25% en 2011, y para los de 15-49 años se situó en 65% en 2011. La protección por el Rociado Residual Intradomiciliar (RRI) y el uso de Mosquiteros Tratados con Insecticidas de Larga Duración (MTILD) se ha mantenido casi constante en los últimos años aun cuando la malaria ha venido disminuyendo.

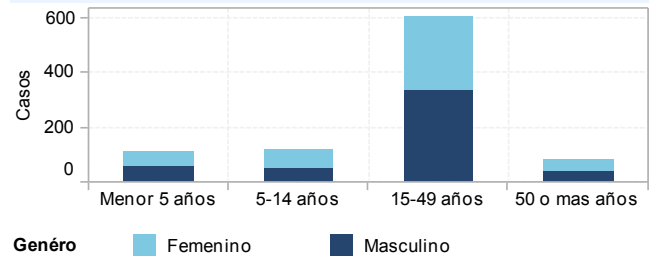
El control de la malaria en el país es apoyado por el Fondo Mundial y el proyecto AMI-RAVREDA. Un proyecto integrado del control de vectores en el Ministerio de Salud es responsable del control de malaria y otras enfermedades transmitidas por vectores, lo que crea problemas para delinear el financiamiento exclusivamente para el control de la malaria.



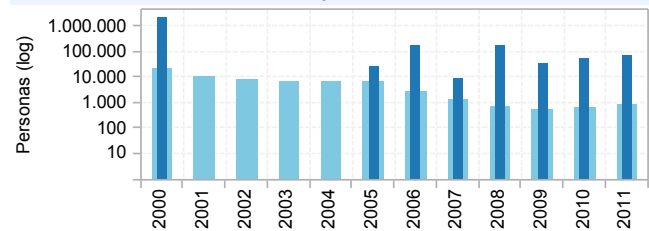
Morbilidad y mortalidad por malaria, 2000 - 2011



Casos de malaria por género y edad, 2011



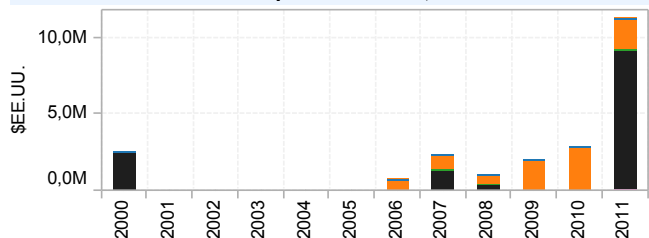
Casos de malaria confirmados y pacientes tratados, 2000 - 2011



*No datos disponibles para 2001 a 2004

■ Tratamientos de 1er línea ■ Casos confirmados

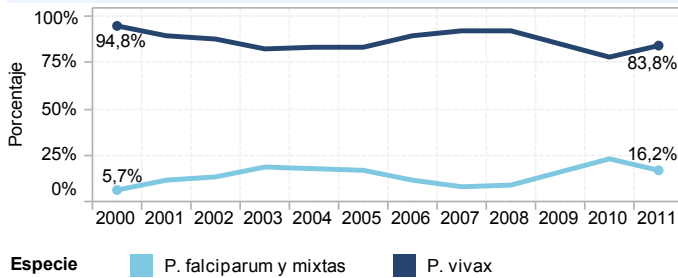
Financiamiento para la Malaria, 2000 - 2011



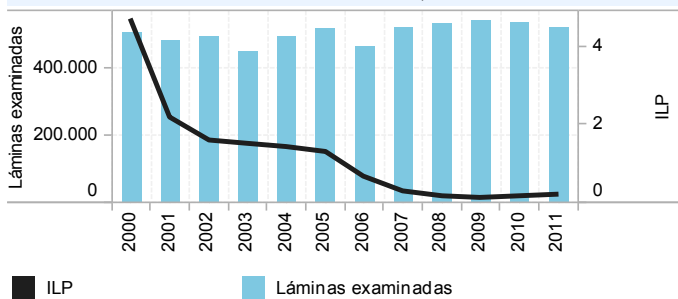
*No datos disponibles para 2001 a 2005

■ Bilaterales ■ Agencias NU ■ USAID
■ Fondo Mundial ■ Gubernamental ■ Banco Mundial

Porcentaje de casos de malaria por especie parasitaria, 2000 - 2011



Láminas examinadas e ILP, 2000 - 2011



Personas protegidas por RRI y MTILD distribuidas, 2000 - 2011

