

Guayana Francesa

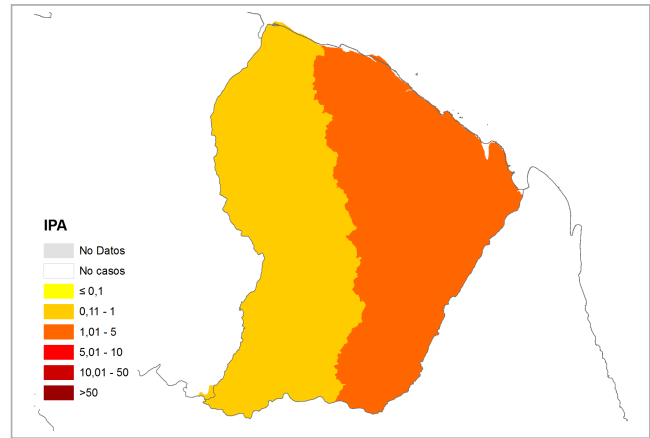
Guayana Francesa ha disminuido el número de casos reportados anualmente en 67%, comparado con el año 2000, siendo la disminución más pronunciada desde el 2007. Dos muertes debidas a malaria fueron reportadas en el año 2011.

La proporción de casos debidos a *Plasmodium falciparum* e infecciones mixtas ha disminuido sostenidamente durante la última década. Las Pruebas de Diagnóstico Rápido (PDR) han sido utilizadas para el diagnóstico de malaria desde 2007; la información acerca de las especies parasitarias de los casos diagnosticados por las PDR no ha estado disponible. Desde el 2008, más del 50% de todos los casos fueron detectados por las PDR. El *Anopheles darlingi* es el principal vector para la trasmisión de la malaria.

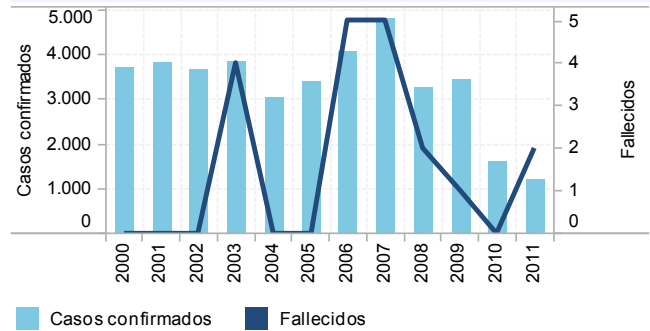
El artemeter y la lumefantrina son utilizados para el tratamiento de los casos por *P. falciparum*, mientras que cloroquina y primaquina son utilizadas para los casos por *P. vivax*. No hubo información disponible para ningún año, acerca del número de personas tratadas con tratamientos de primera línea. La proporción de casos de malaria en el grupo de 15-49 años ha aumentado sostenidamente a través de los años, de 60% en 2002 a 69% en 2009.

La cobertura por el Rociado Residual Intradomiciliar (RRI) ha permanecido casi constante a través de los años, aunque para el 2011 no hubo datos disponibles. Los Mosquiteros Tratados con Insecticidas (MTI) son utilizados en el país pero no hay información disponible.

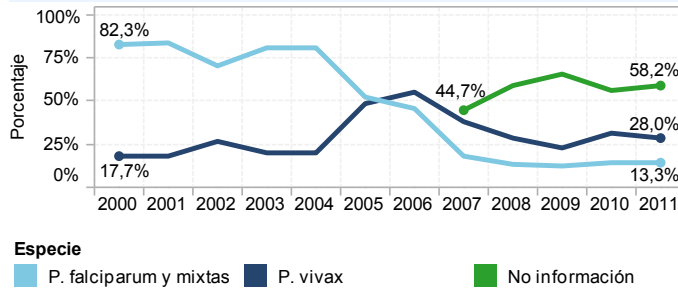
El control de la malaria en el país es financiado exclusivamente por el gobierno, sin embargo no hubo datos disponibles acerca del financiamiento para ningún año, excepto el 2008.



Morbilidad y mortalidad por malaria, 2000 - 2011



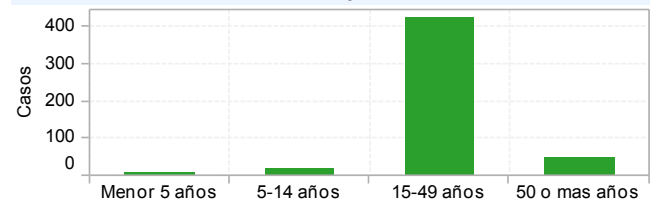
Porcentaje de casos de malaria por especie parasitaria, 2000 - 2011



Especie

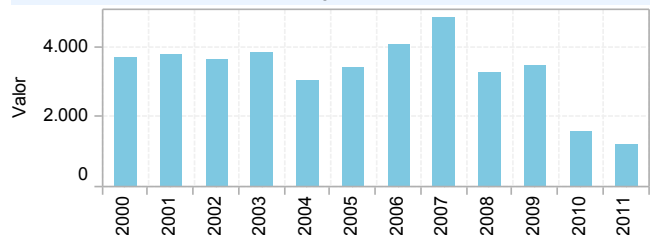
■ P. falciparum y mixtas ■ P. vivax ■ No información

Casos de malaria por edad, 2011



* No datos por género

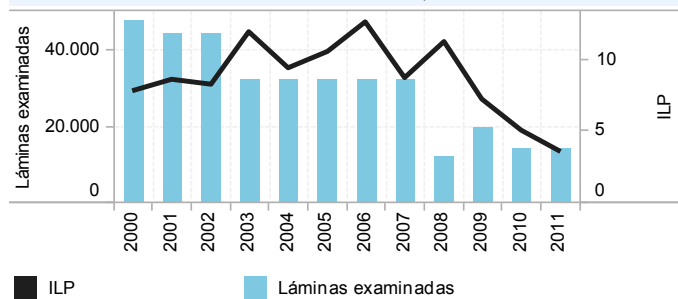
Casos de malaria confirmados y pacientes tratados, 2000 - 2011



* No datos disponibles para 2000 a 2011

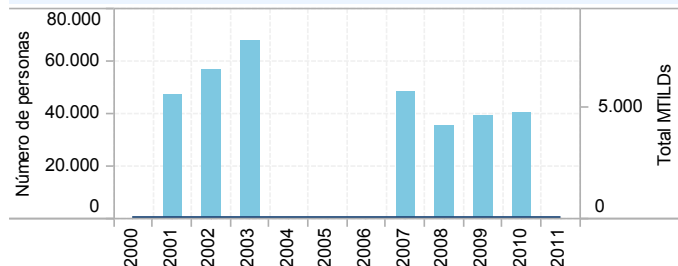
■ Tratamientos de 1er línea ■ Casos confirmados

Láminas examinadas e ILP, 2000 - 2011



■ ILP ■ Láminas examinadas

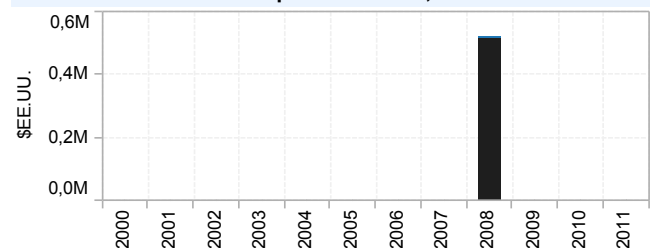
Personas protegidas por RRI y MTILD distribuidas, 2000 - 2011



* No datos disponibles para 2000, 2004, 2005, 2006 y 2011

■ Total MTILDs ■ Personas protegidas por RRI

Financiamiento para la Malaria, 2000 - 2011



* No datos disponibles para 2000 a 2007 y 2009 a 2011

■ Bilaterales ■ Agencias NU ■ USAID
 ■ Fondo Mundial ■ Gubernamental ■ Banco Mundial