

## El Salvador

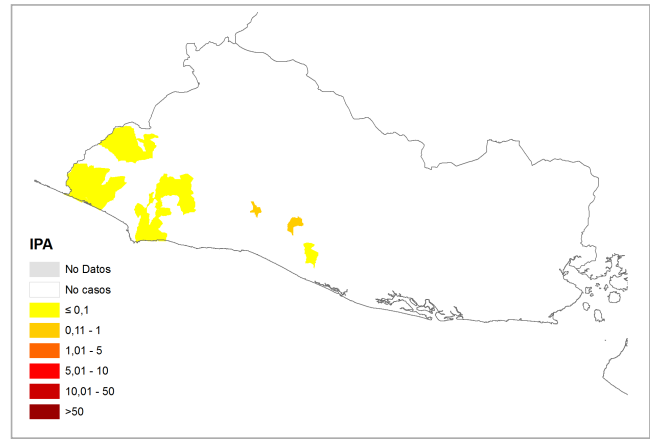
El Salvador ha venido reportando menos de 50 casos anuales desde 2006, y reportó solo 15 casos en 2011. De estos casos, 7 fueron importados de países vecinos. El país se encuentra actualmente en la fase de pre-eliminación. La última muerte debida a malaria en el país fue reportada en 1984 y desde entonces no se han reportado muertes en ningún caso, autóctono o importado.

Casos autóctonos de malaria por *Plasmodium falciparum* no se han reportado en el país desde 1995, casos importados todavía se registran. En el 2011 tres casos debidos a *P. falciparum* fueron reportados. El *Anopheles albimanus* es el principal vector de la malaria en el país.

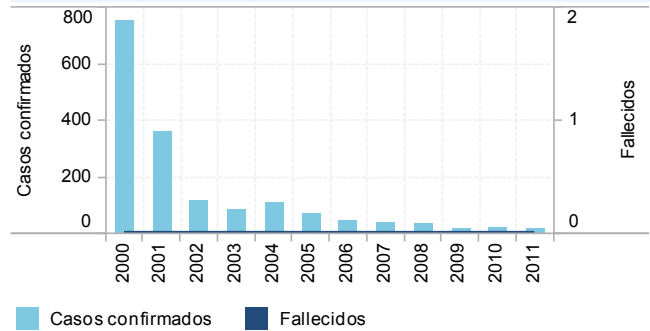
La mayoría de los casos son reportados en personas del grupo de 15-49 años de edad, con una proporción que varía del 60% al 88% de todos los casos del 2008 al 2011. En el mismo periodo, 55% a 70% de todos los casos fueron reportados en hombres.

Cloroquina y primaquina son utilizadas para el tratamiento de los casos por ambas especies, *P. falciparum* y *P. vivax*. La cobertura por el Rociado Residual Intradomiciliar (RRI) ha venido disminuyendo en el país en los últimos años. Los Mosquiteros Tratados con Insecticida (MTI) no han sido utilizados en el país para el control de la malaria.

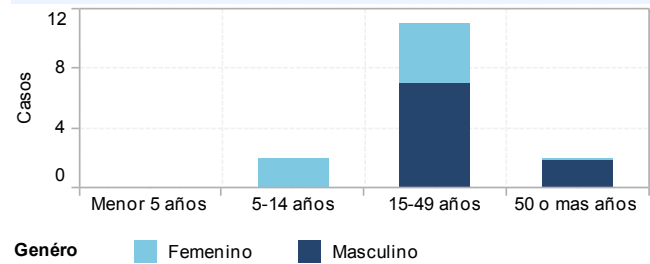
En el 2011 el "Plan para la Eliminación de la Malaria en El Salvador" fue lanzado. El control de la malaria en el país es financiado exclusivamente por el gobierno; lo cual ha aumentado sostenidamente a una tasa promedio de 8.8% anual durante el periodo 2000-2011. No hubo datos disponibles de los fondos para el control de la malaria en el 2010.



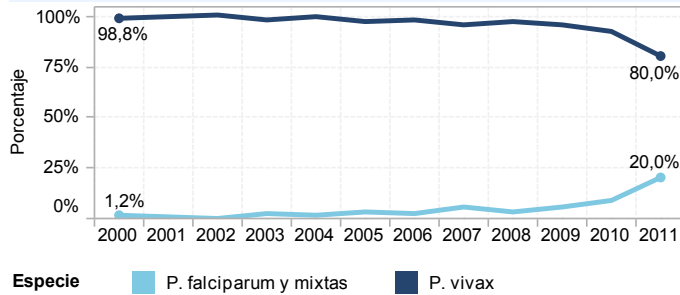
### Morbilidad y mortalidad por malaria, 2000 - 2011



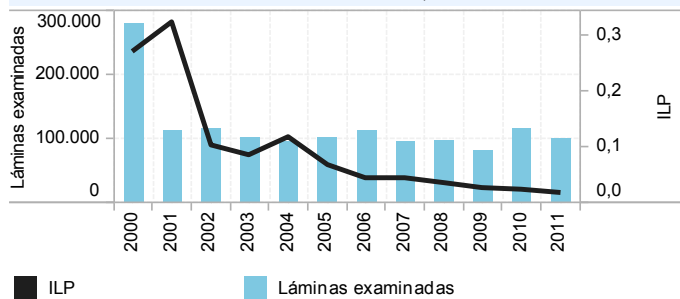
### Casos de malaria por genero y edad, 2011



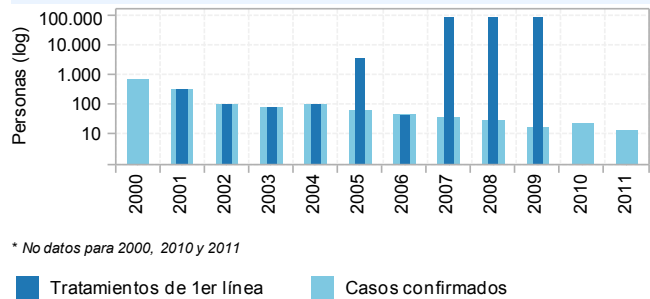
### Porcentaje de casos de malaria por especie parasitaria, 2000 - 2011



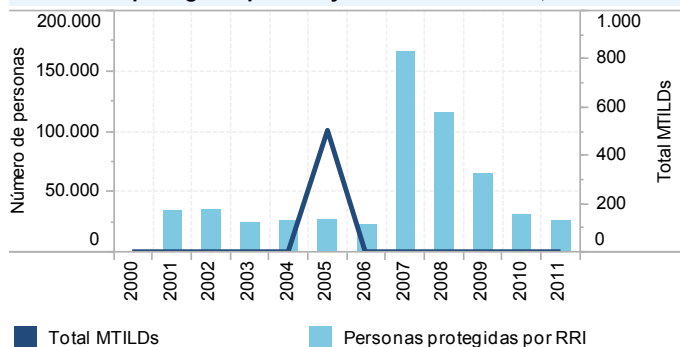
### Láminas examinadas e ILP, 2000 - 2011



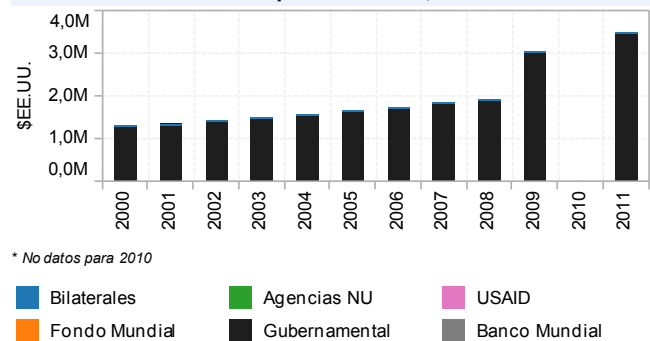
### Casos de malaria confirmados y pacientes tratados, 2000 - 2011



### Personas protegidas por RRI y MTILD distribuidas, 2000 - 2011



### Financiamiento para la Malaria, 2000 - 2011



\* No datos para 2000, 2010 y 2011

\* No datos para 2010