

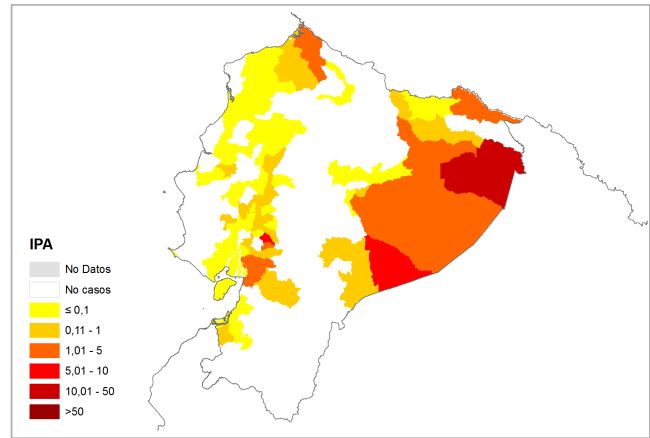
## Ecuador

Ecuador ha mostrado una disminución dramática en la incidencia de malaria, alcanzando 99% de disminución comparado con el año 2000; sobrepasando su Objetivo de Desarrollo del Milenio (ODM). El país está actualmente en la fase de pre-eliminación. La proporción de casos debidos a *Plasmodium falciparum* e infecciones mixtas ha seguido un patrón similar; de casi 47% de todos los casos a 14% en 2011. Una muerte debida a malaria fue reportada en 2011.

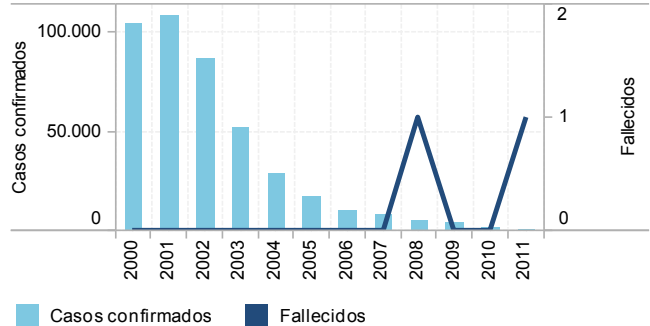
Guayas, Esmeraldas y Cañar, todos en el lado Oeste del país, reportaron el 90% de todos los casos debidos a *P. falciparum* e infecciones mixtas en el país en 2011. El *Anopheles albimanus* es el principal vector a lo largo de la costa del pacifico mientras que el *A. darlingi* abunda en la región Amazónica.

Artemeter y lumefantrina son utilizados para el tratamiento de *P. falciparum*, y cloroquina y primaquina para *P. vivax*, siguiéndose un régimen de 14 días para el anterior. Casi el 68 % de todos los casos fueron diagnosticados y tratados dentro de las primeras 72 horas de aparición de los síntomas; todavía menor del 80% considerado ideal. La cobertura por el Rociado Residual Intradomiciliar (RRI) y los Mosquiteros Tratados con Insecticida (MTI) ha venido disminuyendo en los últimos años en relación a la disminución de la incidencia de la malaria, después de haber alcanzado un pico en 2009. La proporción de casos en niños menores de 15 años ha aumentado sostenidamente de 23% en 2002 a 39% en 2011.

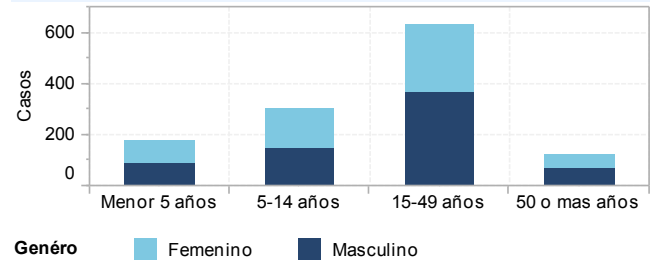
El financiamiento por parte del gobierno aumento constantemente hasta el 2007, tras lo cual se observó una pronunciada caída. Un proyecto del Fondo Mundial y fondos del proyecto AMI-RAVREDA ayudan en el control de la malaria.



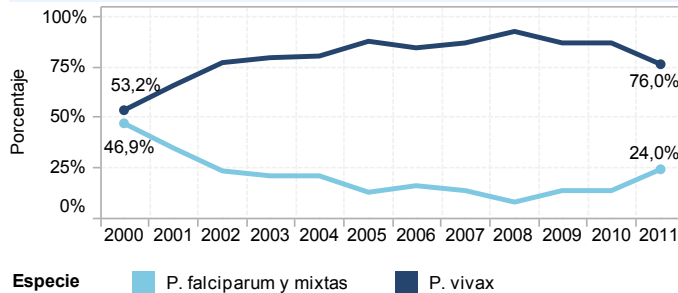
### Morbilidad y mortalidad por malaria, 2000 - 2011



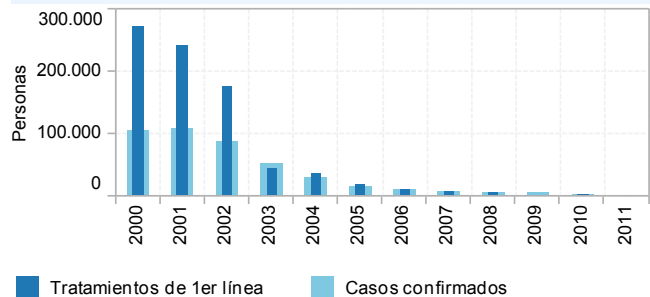
### Casos de malaria por genero y edad, 2011



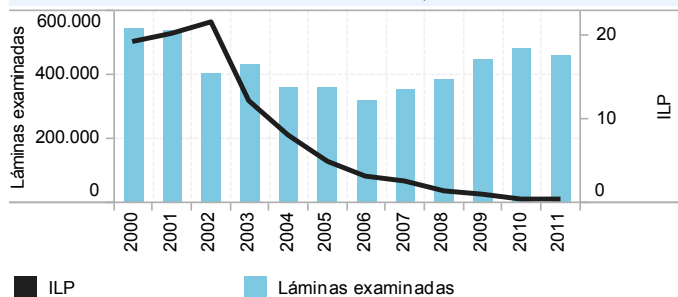
### Porcentaje de casos de malaria por especie parasitaria, 2000 - 2011



### Casos de malaria confirmados y pacientes tratados, 2000 - 2011



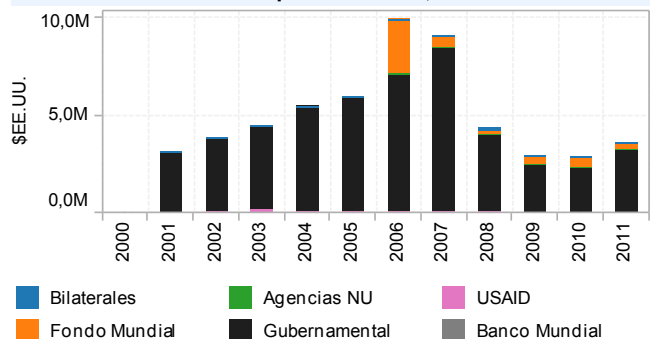
### Láminas examinadas e ILP, 2000 - 2011



### Personas protegidas por RRI y MTILD distribuidas, 2000 - 2011



### Financiamiento para la Malaria, 2000 - 2011



\* No datos para 2000