

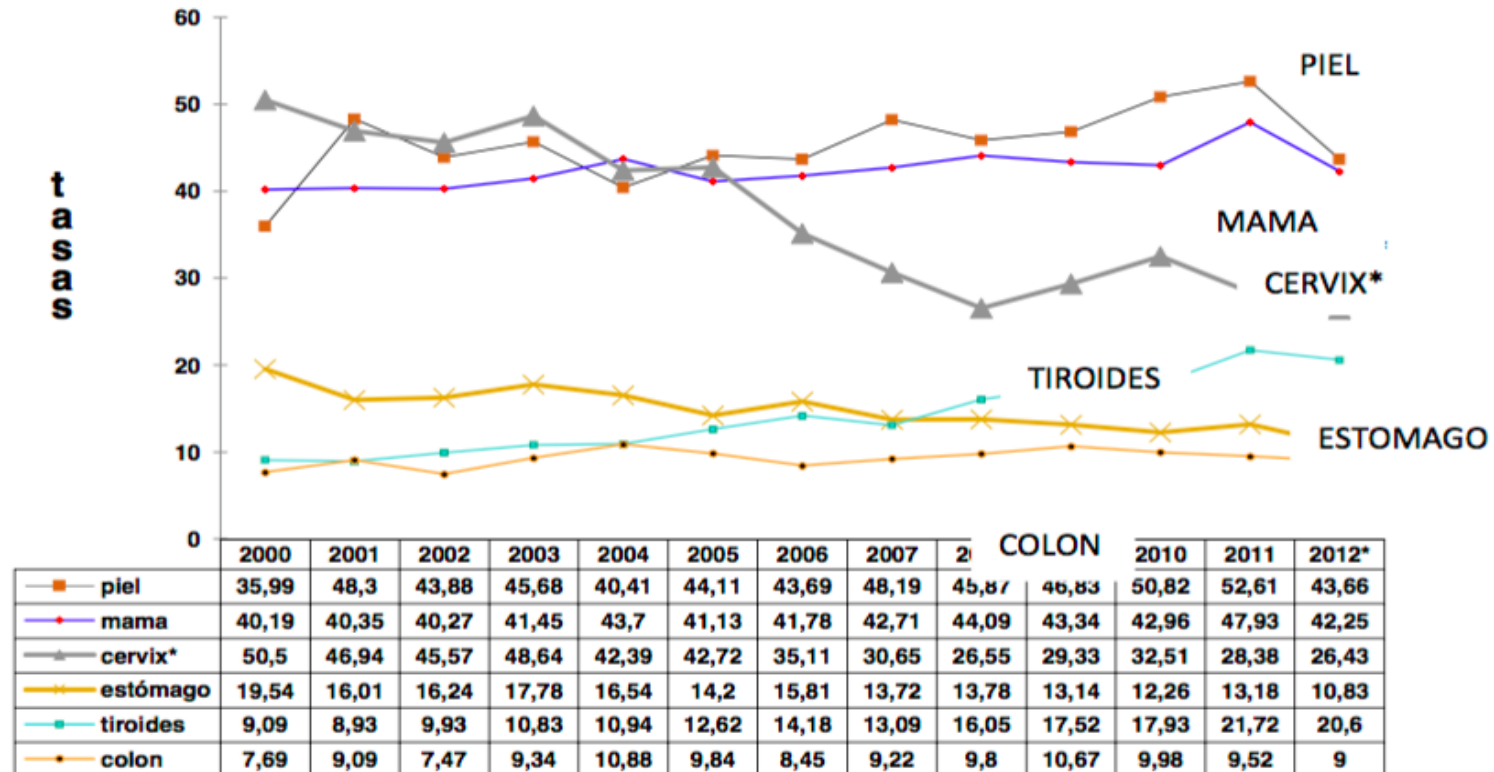


CÁNCER COLON Y RECTO

Costa Rica

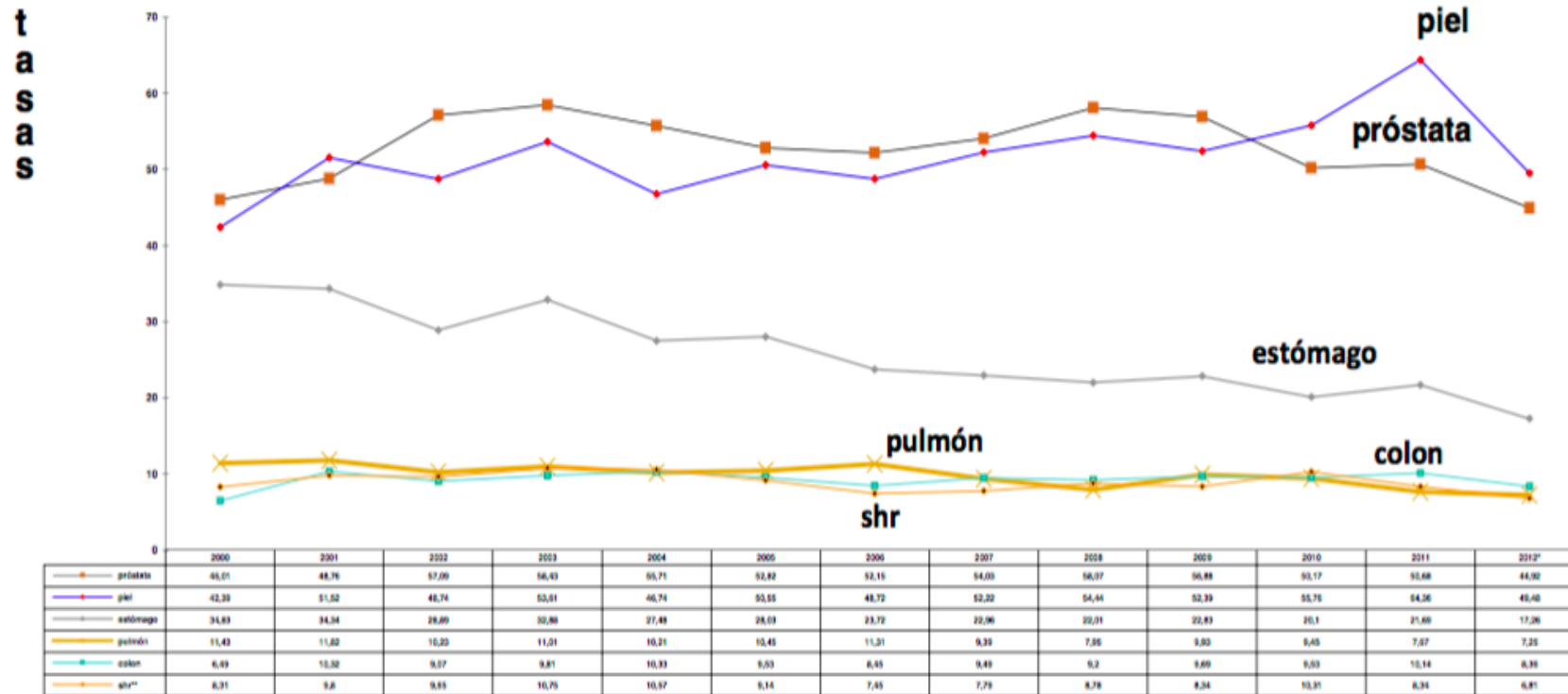
Dra. Melissa Ramírez Rojas

**Incidencia por tumores malignos más frecuentes en mujeres según año.
Costa Rica. 2000-2012*. (tasas ajustadas por 100.000 mujeres)**



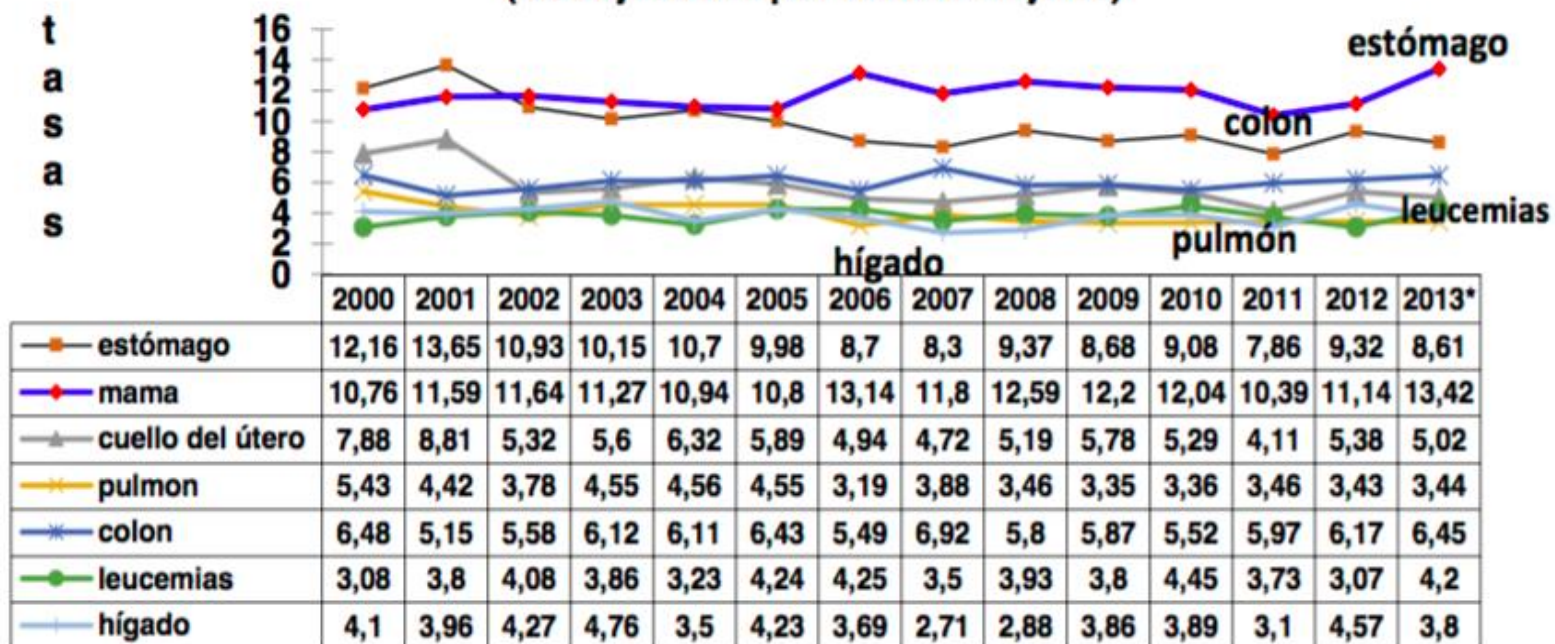
Fuente: Registro Tumores, Ministerio de Salud de Costa Rica, 2002-2012

Incidencia por tumores malignos más frecuentes en hombres según año. Costa Rica. 2000-2012* (tasa ajustadas por 100.000 hombres)



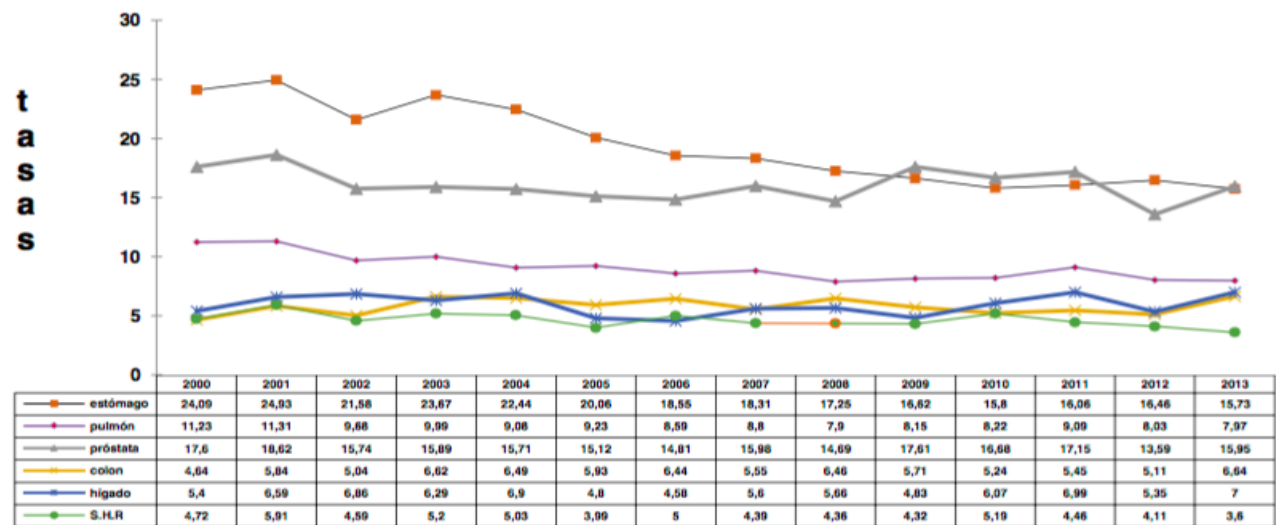
Fuente: Registro Tumores, Ministerio de Salud de Costa Rica, 2002-2012

Mortalidad por tumores malignos más frecuentes en mujeres según año.
Costa Rica. 2000-2013*.
(tasa ajustadas por 100.000 mujeres)



Fuente: INEC-M.Salud, Dirección Vigilancia de la Salud, RNT

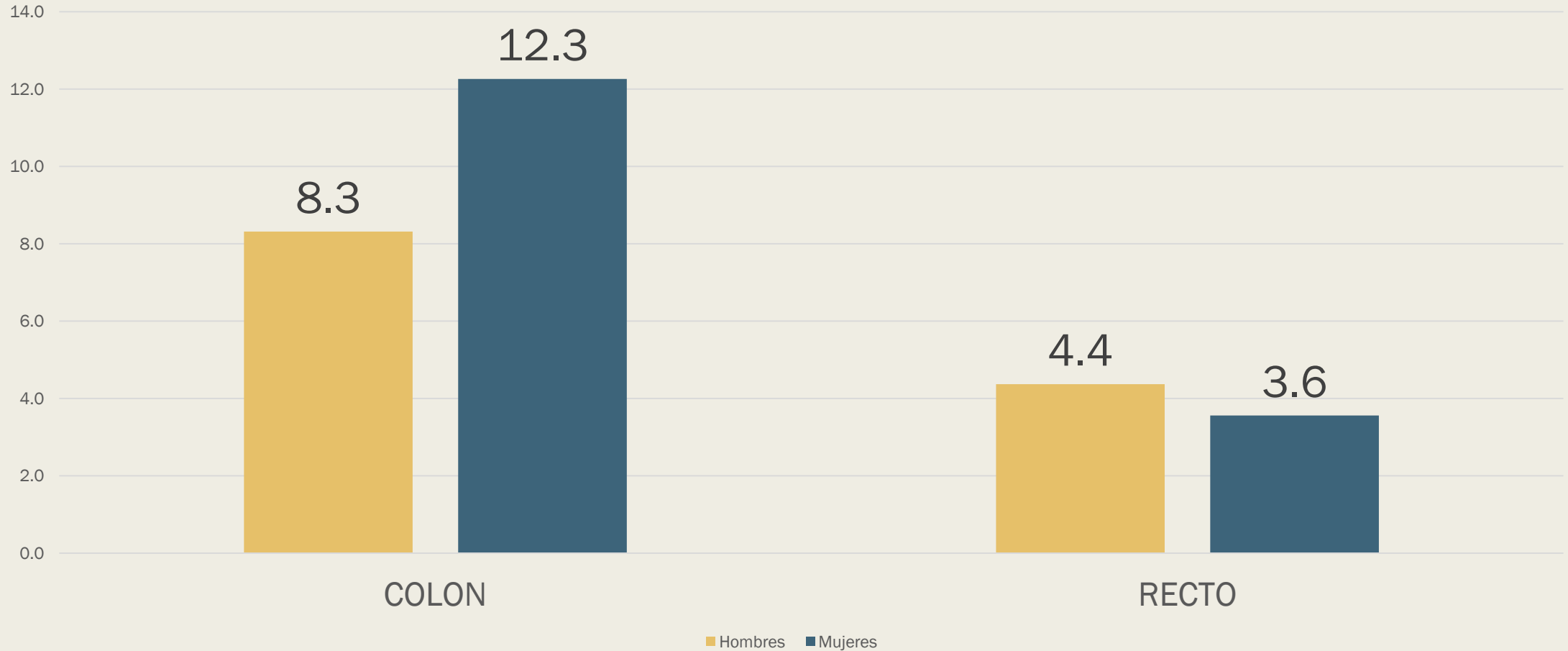
**Mortalidad por tumores malignos más frecuentes en hombres según año. Costa Rica 2000-2013*.
(tasa ajustada por 100.000 hombres)**



Fuente: Registro Tumores, Ministerio de Salud de Costa Rica, 2002-2012

Tasa Incidencia Cáncer Colón y Recto, Por sexo, Costa Rica, 2013

Tasas por 100.000 Hab



Fuente: Registro Tumores, Ministerio de Salud de Costa Rica, 2013

Lugar en incidencia: Cáncer Colón y Recto

- Colon:
 - Cuarto Lugar en Mujeres
 - Quinto Lugar en Hombres

- Recto:
 - Noveno lugar en Hombres
 - No aparece en los primeros 10 en mujeres.

Tamizaje

- ❖ No hay programa nacional de tamizaje para Cáncer Colón y Recto
- ❖ Por rutina se envía Guayaco a población adulto mayor que llegue a los servicios de salud
- ❖ Se está trabajando en la implementación de un proyecto Piloto en varios cantones del país que sería la punta de lanza de Programa Nacional de Tamizaje Colón y Recto
- ❖ El proyecto consiste en la implementación del tamizaje de cáncer de colon en el I nivel de atención, para la identificación de lesiones potencialmente letales, mediante la prueba inmunológica de detección de sangre oculta en heces, que es el método más sensible y especializado disponible, junto con el fortalecimiento del II y III nivel, para la atención de los casos identificados como positivos.

Pacientes con síntomas

Tacto rectal y Sangre
oculta en heces

Colon por enema y/o
Rectosigmoidoscopia

Biopsia*

Depende de resultado
se realiza
Colonoscopia*

Retos

- Estandarizar protocolos de diagnóstico, manejo, tratamiento y tamizaje
- Listas de espera para procedimientos especializados
- Educación a las personas, este es uno de los mayores retos, se sensibiliza por en el tema
- Acceso a los servicios de salud sobre todo en población de zona rural.
- Tiempos de espera entre el primer nivel de atención y el tercer nivel de atención
- Número de especialistas en el segundo nivel de atención
- Burocracia

The image features two large, thick black L-shaped brackets. One is positioned in the top-left corner, and the other is in the bottom-right corner. They are oriented towards each other, framing the central text.

MUCHAS GRACIAS