

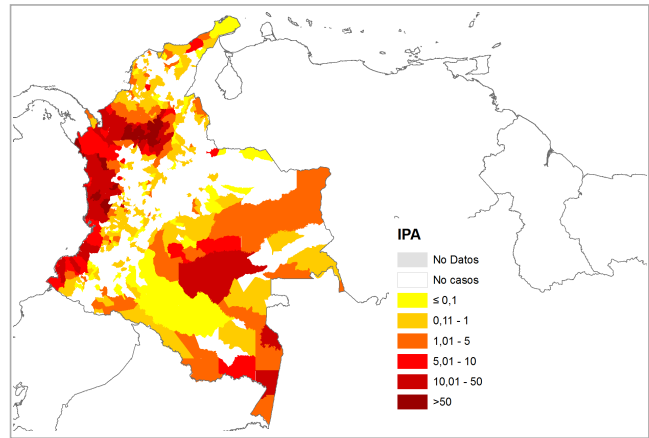
Colombia

Colombia ha disminuido la incidencia de malaria en 55% comparado con el año 2000, encaminada a cumplir su Objetivo de Desarrollo del Milenio (ODM) para el año 2015. Una disminución sostenida en la malaria es observada desde el 2001. Dieciocho muertes debidas a malaria fueron reportadas en 2011.

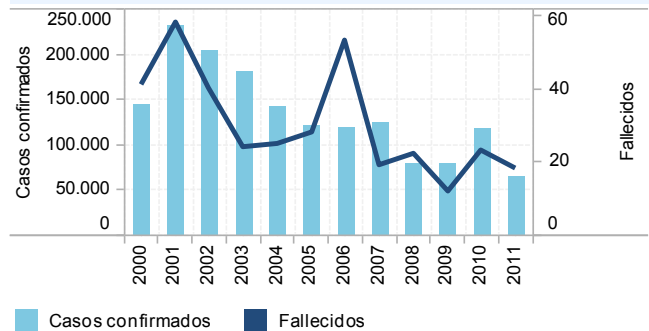
El *Anopheles albimanus*, *A. neivai*, *A. pseudopunctipennis*, *A. nuñestovari* y el *A. darlingi* son los principales vectores de malaria en el país. Últimamente, la malaria en Colombia está ampliamente concentrada en las áreas a lo largo de la costa del pacifico. Los estados de Antioquia, Choco, Córdoba y Nariño, todos a lo largo de la costa del pacifico, reportaron el 79% de todos los casos y el 77% de todos los casos de *Plasmodium falciparum* e infecciones mixtas reportados en 2011.

El artemeter y lumefantrina son utilizados para el tratamiento de *P. falciparum* y cloroquina y primaquina para *P. vivax*, siguiendo un régimen de 14 días para este último. De todos los casos para los que los datos estaban disponibles, el 48% fueron diagnosticados y tratados dentro de las primeras 72 horas del inicio de los síntomas. La proporción de los casos en niños menores de 15 años de edad ha permanecido casi constante entre 31,2% a 29,8% de todos los casos en el período 2008-2011. La cobertura por el Rociado Residual Intradomiciliar (RRI) y los Mosquiteros Tratados con Insecticida (MTI) muestra un aumento reciente, pero los datos para el uso de MTI no están disponibles para los años 2010 y 2011, ni para el RRI en el 2011.

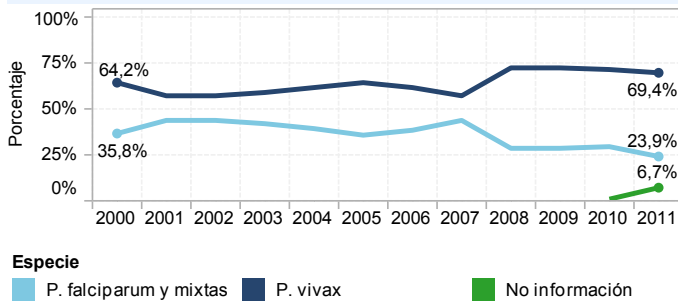
Los fondos del gobierno han aumentado regularmente por los años, casi duplicándose en el año 2010 comparado con el año 2000. El Fondo Mundial y AMI-RAVREDA son las otras fuentes de financiamiento para el control de la malaria.



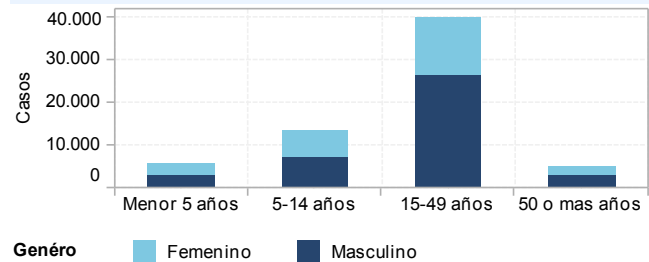
Morbilidad y mortalidad por malaria, 2000 - 2011



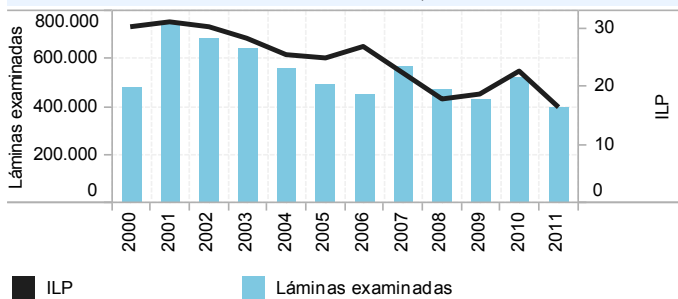
Porcentaje de casos de malaria por especie parasitaria, 2000 - 2011



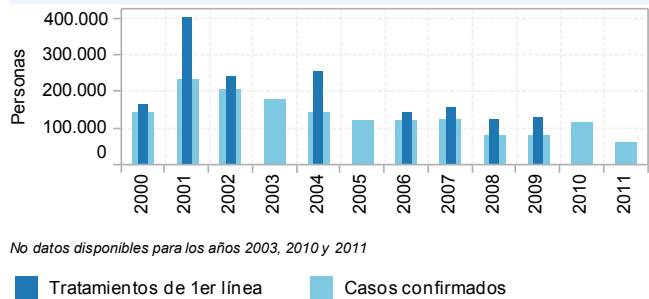
Casos de malaria por genero y edad, 2011



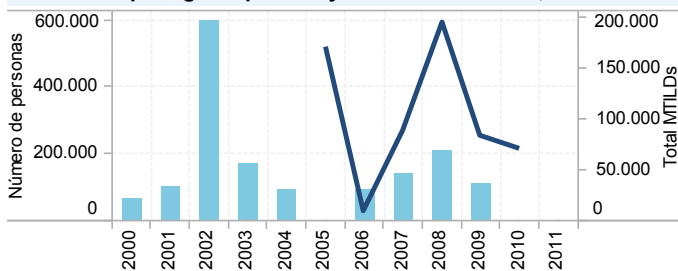
Láminas examinadas e ILP, 2000 - 2011



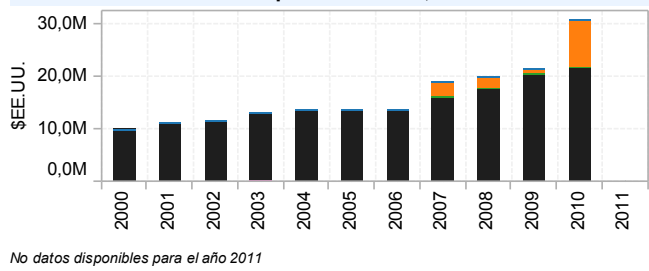
Casos de malaria confirmados y pacientes tratados, 2000 - 2011



Personas protegidas por RRI y MTILD distribuidas, 2000 - 2011



Financiamiento para la Malaria, 2000 - 2011



* No datos disponibles para RRI para 2005 y 2010 y para RRI y MTILDs para 2011

■ Total MTILDs ■ Personas protegidas por RRI

No datos disponibles para el año 2011

■ Bilaterales ■ Agencias NU ■ USAID
 ■ Fondo Mundial ■ Gubernamental ■ Banco Mundial