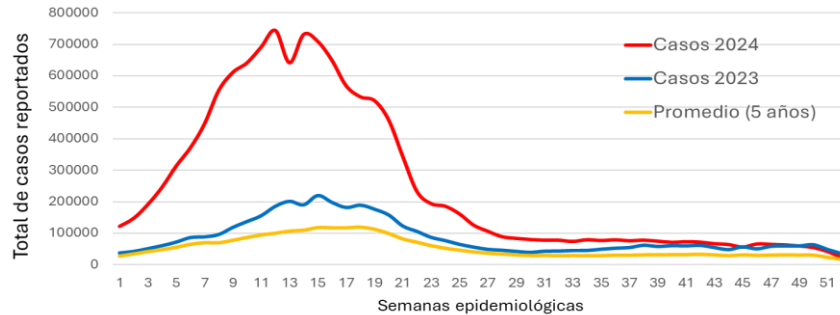


## Informe de la situación epidemiológica del dengue en las Américas

A la semana epidemiológica 52, 2024. Actualizado enero 16, 2025 14:00 (GMT-5)

Entre las semanas epidemiológicas (SE) 1 y 52 del 2024, se reportaron en la Región de las Américas un total de 12,978,140 casos sospechosos de dengue (incidencia acumulada de 1,359 casos por 100,000 hab). Esta cifra representa un incremento de 182% en comparación al mismo periodo del 2023 y 358% con respecto al promedio de los últimos 5 años. El gráfico 1 muestra la tendencia de los casos sospechosos de dengue a la SE 52.

**Gráfico 1.** Número total de casos sospechosos de dengue a la SE 52 en 2024, 2023 y promedio de los últimos 5 años. Región de las Américas



### Indicadores seleccionados

#### Correspondiente a la SE 52

17 países con reporte de casos  
22,076 casos sospechosos  
5,793 casos confirmados (26%)  
108 casos de dengue grave (0.5%)  
55 muertes  
0.249% letalidad

#### Acumulados entre la SE 1 - 52

12,978,140 casos sospechosos  
6,867,682 casos confirmados (53%)  
22,544 casos dengue grave (0.17%)  
8,135 muertes  
0.063% letalidad

De los 12,978,140 casos de dengue reportados en las Américas, 6,867,682 casos (53%) fueron confirmados por laboratorio y 22,544 (0.17%) fueron clasificados como dengue grave. Se registraron un total 8,135 muertes por dengue, para una letalidad del 0.063%.

Diecisiete países y territorios de la Región reportaron casos de dengue en la SE 52. Estos países registran en conjunto 22,076 nuevos casos sospechosos de dengue para la SE 52. El detalle de casos de estos países se muestra en la tabla 1.

Del total de casos registrados en la SE 52, 108 fueron casos de dengue grave (0.5%) y se reportaron 55 muertes para una letalidad de 0.249%.

**Tabla 1.** Países y territorios de las Américas con reporte de casos a OPS en la SE 52

Países con reporte de casos de dengue a OPS SE 52	Casos
Argentina	17
Bolivia	796
Brasil	9,295
Colombia	3,377
Ecuador	719
El Salvador	92
Guadalupe	440
Guyana	26
Honduras	295
Martinica	30
México	3,104
Nicaragua	1315
Panamá	431
Paraguay	761
Perú	1,345
San Bartolomé	10
Santa Lucía	23
<b>Total</b>	<b>22,076</b>

## Análisis por subregión

**Subregión Centroamérica y México.** Un total de 5,237 nuevos casos sospechosos de dengue se notificaron durante la SE 52. Hasta esta semana la subregión presenta un incremento de 74% en comparación con el mismo periodo del 2023 y de 190% con respecto al promedio de los últimos 5 años (Gráfico 3).

**Subregión Caribe.** Se notificaron 503 nuevos casos sospechosos de dengue durante la SE 52. Hasta esta semana la subregión presenta una disminución de 33% en comparación con el mismo periodo del 2023 y un incremento de 21% con respecto al promedio de los últimos 5 años (Gráfico 4).

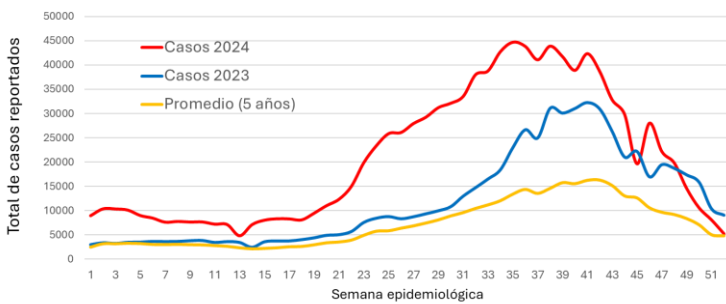
**Subregión Andina.** Durante la SE 52 se notificaron 6,237 nuevos casos sospechosos de dengue. Hasta esta semana la subregión presenta un incremento de 19% en comparación con el mismo periodo del 2023 y un incremento de 161% con respecto al promedio de los últimos 5 años (Gráfico 5). Los casos reportados esta semana por Bolivia presentan un incremento de 19% en comparación al promedio de sus cuatro semanas epidemiológicas previas (Gráfico 2).

**Subregión Cono Sur.** Se notificaron 10,099 nuevos casos sospechosos de dengue durante la SE 52. Hasta esta semana la subregión del Cono Sur presenta un incremento de 236% en comparación con la misma semana del 2023 y de 425% con respecto al promedio de los últimos 5 años (Gráfico 6).

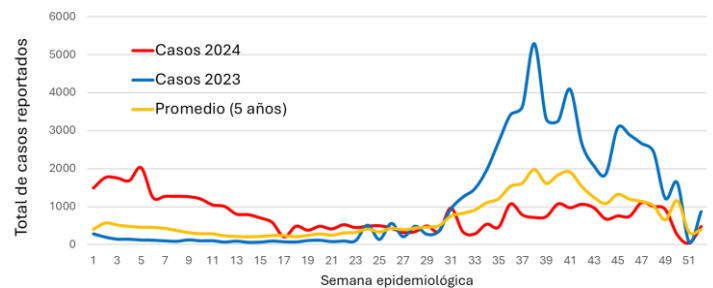
**Gráfico 2.** Países con aumento o disminución de casos de dengue durante la SE 52 en comparación con el promedio de las últimas cuatro semanas del 2024



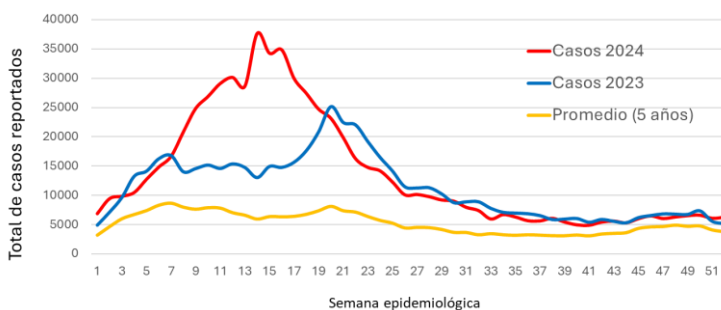
**Gráfico 3.** Número total de casos sospechosos de dengue 2024 a la SE 52, 2023 y promedio de los últimos 5 años. **Subregión de Centroamérica y México**



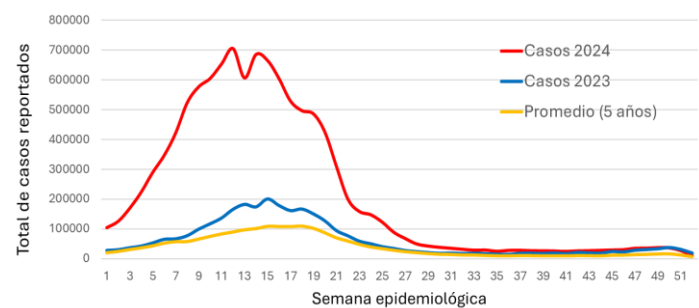
**Gráfico 4.** Número total de casos sospechosos de dengue 2024 a la SE 52, 2023 y promedio de los últimos 5 años. **Subregión del Caribe**



**Gráfico 5.** Número total de casos sospechosos de dengue 2024 a la SE 52, 2023 y promedio de los últimos 5 años. **Subregión Andina**



**Gráfico 6.** Número total de casos sospechosos de dengue 2024 a la SE 52, 2023 y promedio de los últimos 5 años. **Subregión del Cono Sur**



Treinta y tres países y territorios han reportado la circulación de serotipos de dengue en las Américas. Brasil, Colombia, Costa Rica, El Salvador, Guatemala, Honduras, México, Nicaragua y Panamá reportan la circulación simultánea de DENV-1, DENV-2, DENV-3 y DENV-4. El gráfico 7 muestra los serotipos reportados por país.

**Gráfico 7.** Distribución geográfica de serotipos en la Región de las Américas, 2024 SE 52



**Fuente:** PLISA (<https://www.paho.org/plisa>) Datos reportados por los Ministerios e Institutos de Salud de los países y territorios de la Región.

**Notas:**

- Los datos publicados son preliminares y están sujetos a cambios a medida que los países notifiquen nuevos casos y realicen ajustes de sus datos de vigilancia.
- El número de casos por países puede consultarse en [www.paho.org/plisa](http://www.paho.org/plisa).