

14 de junio de 2021

A destacar

Avances en la vacunación con los candidatos cubanos

- Al cierre del 12 de junio, 1 970 250 personas habían recibido en Cuba al menos una dosis de alguno de los candidatos vacunales (Soberana y Abdala), lo que representa 17.5% de la población del país. En total, se han administrado 3 583 709 dosis entre los ensayos clínicos, el estudio de intervención y la intervención sanitaria, con una tasa de 31.8 dosis por 100 habitantes.

Tipo de intervención	Primera Dosis	Segunda Dosis	Tercera Dosis	Total
Ensayos Clínicos	55 707	54 286	39 371	149 364
Estudio de Intervención	158 232	147 919	122 371	428 522
Intervención Sanitaria	1 756 311	832 869	416 643	3 005 823
Total	1 930 901	988 284	500 472	3 583 709

- El Centro para el Control Estatal de Medicamentos, Equipos y Dispositivos Médicos (CECMED) aprobó el 10 de junio el primer ensayo clínico a ejecutarse en el país en población pediátrica con candidatos vacunales cubanos contra la COVID-19, desarrollados por el Instituto Finlay de Vacunas (IFV). El estudio aprobado es un ensayo fase I/II, secuencial, abierto, adaptativo y multicéntrico, y tiene como objetivo evaluar la seguridad, la reactogenicidad y la inmunogenicidad de los candidatos vacunales profilácticos FINLAY-FR- 2 (Soberana O2), aplicado en dos dosis, más una dosis de FINLAY-FR-1A (Soberana Plus), separadas por intervalos de 28 días. Este esquema de tres dosis es el mismo que se aplicó a la población adulta. Se realizará en las edades comprendidas entre 3 y 18 años, divididos en dos grupos, comenzando por los adolescentes de 12 a 18 años, seguido del grupo de niños de 3 a 11 años.

<https://www.cecmeced.cu/noticias/aprueba-cecmeced-ensayo-clinico-fase-i-ii-candidato-vacunal-soberana-poblacion-pediatria>

- La intervención sanitaria con el candidato vacunal Abdala se extenderá, escalonadamente, a los ocho municipios del centro-oeste de La Habana a partir del lunes 14 de junio. La Habana Vieja será el territorio que iniciará el proceso de inmunización. El martes 15 se incorporarán los municipios Centro Habana y Cerro, y a continuación lo hará La Lisa. La semana siguiente se aplicará la primera dosis a los residentes en Playa y Plaza de la Revolución, mientras que Marianao y Diez de Octubre están pendientes de fecha, aunque siempre sería antes de finalizar el mes de junio.

<http://www.cubadebate.cu/noticias/2021/06/14/comienzan-esta-semana-otros-4-municipios-de-la-habana-la-intervencion-sanitaria-con-abdala/>

Resumen de la situación epidemiológica 6 al 12 de junio de 2021 (SE 23)

- Durante la semana epidemiológica (SE) 23 de 2021 se reportaron 8 790 casos confirmados de COVID-19 (1 038 más que en la semana previa, con incremento en 11.8 % y un promedio de 1 256 diarios). Se acumulan 157 708 casos (incidencia acumulada: $1\,401 \times 10^5$ hab.).
- Se reportaron 75 fallecidos, 13 más que en la semana anterior, y se acumulan 1 087 (letalidad: 0.69%).
- Se realizaron 152 463 pruebas de PCR-RT, 4 542 menos que en la semana previa, con disminución en 2.9%. Como promedio se realizaron 21 780 PCR-RT diarios, en los 27 laboratorios de biología molecular que funcionan en el país, con una positividad de 5.8%.
- Ya se acumulan 4 615 925 pruebas de PCR-RT realizadas en el territorio nacional ($41\,017 \times 10^5$ hab.), con una positividad general de 3.4%.
- La tasa de incidencia de casos en el país en los últimos 14 días incrementó a 147×10^5 habitantes. Las mayores cifras se reportaron en las provincias La Habana, Mayabeque y Santiago de Cuba, con cifras por encima de 200.
- Se han recuperado 149 759 pacientes (95.0%), y permanecen 6 806 casos activos. Se otorgaron 7 810 altas clínicas en los últimos siete días, 980 menos que el total de casos detectados.
- El número promedio diario de casos severos se mantuvo en 151; de ellos 54 en estado crítico (uno más) y 97 graves (uno menos que la semana anterior). La severidad disminuyó a 2.4% en promedio del total de casos activos.
- Entre los casos detectados en la semana, 45.1% estaban asintomáticos al momento del diagnóstico y 47.3% son menores de 40 años, cifras inferiores a las de semanas previas.
- Se acumulan 21 059 casos positivos en edades pediátricas, el 13.4% del total de casos reportados. Se ha recuperado el 95.4 % y permanecen 978 activos. Durante la semana se reportaron 63 menores de un año, cinco más que en la semana previa. De ellos, 31 tienen menos de seis meses de edad. Se acumulan 1 124 lactantes detectados con COVID-19.
- Se reportaron siete menores en cuidados intensivos durante la semana. De ellos, permanecen cuatro en estado grave: tres lactantes de dos, tres y cinco meses, respectivamente, y un adolescente de 12 años. No se reportaron fallecidos en edades pediátricas.
- Se acumulan 1 072 gestantes positivas a COVID-19, 104 durante la última semana; 108 permanecen activas, una de ellas grave. Las puérperas totalizan 164, con 10 activas y dos graves. No se reportaron muertes maternas.

14 de junio de 2021

A destacar

- El 14 de mayo de 2021, dos días después de iniciada la intervención sanitaria en cuatro municipios de La Habana, la capital del país reportaba 784 positivos a la COVID-19. Al cierre del 12 de junio, un mes después de iniciada la misma, La Habana reportó 422 casos (362 casos menos que el 14 de mayo), pese a que ese día el país, desafortunadamente, tuvo el récord de positivos para una jornada con 1 470 casos, por incremento en otras provincias.

Comparación de positivos en los municipios que iniciaron la intervención sanitaria el 12 de mayo:

Municipio	14 de mayo	12 de junio
Guanabacoa	65	31
San Miguel del Padrón	64	29
Habana del Este	52	19
Regla	13	10

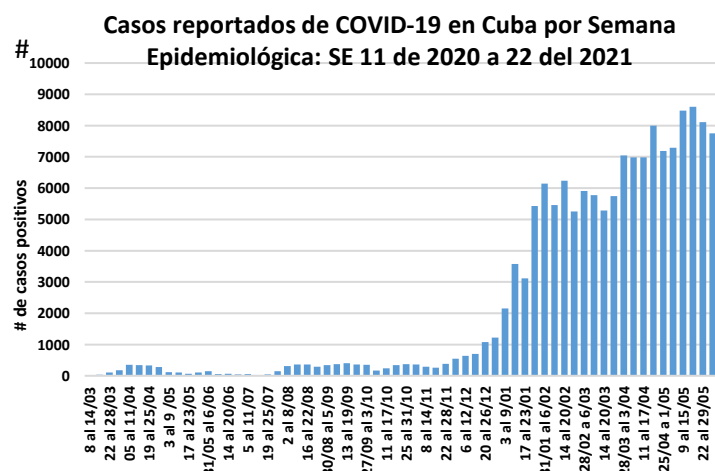
<http://www.cubadebate.cu/especiales/2021/06/14/medio-millon-de-cubanos-ya-totalmente-vacunados-y-cuba-por-encima-del-promedio-mundial-de-poblacion-con-una-dosis/>

- Es válido señalar que estos no son los municipios de mayor concentración de personas, por lo que se esperan mejores resultados cuando la intervención sanitaria se extienda al resto del territorio habanero.
- El pasado 10 de junio comenzó la intervención sanitaria con el candidato vacunal Abdala en el municipio cabecera de la provincia Santiago de Cuba, por lo que se espera una mejor situación epidemiológica del territorio.

<http://www.cubadebate.cu/noticias/2021/06/12/estrategia-de-inmunizacion-en-cuba-respuestas-a-inquietudes-de-la-poblacion/>

Situación Epidemiológica

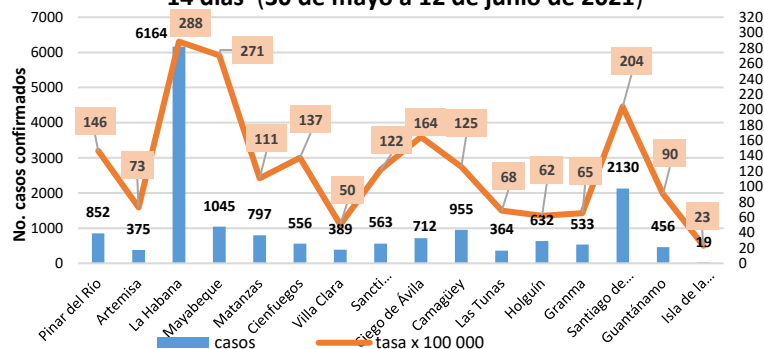
- En los primeros 12 días de junio, se detectaron en el país 14 385 casos positivos de COVID-19, 1 446 más que en igual periodo del mes de mayo, que fue el mes con mayor cantidad de casos reportados. El promedio de casos diarios incrementó a 1 198, por lo que se puede pronosticar que junio será el mes con más casos positivos desde que comenzó la pandemia en el país.
- Durante la SE 23 se revirtió la disminución de casos respecto a las semanas previas.



Fuente: Datos del MINSAP

- Las tasas de incidencia de casos positivos durante los últimos 14 días disminuyeron respecto a la semana previa solo en las provincias Granma (-14.5%), La Habana (-9.7%) y Pinar del Río (-3.3%). El resto incrementó: Matanzas (+45.0%), Guantánamo (+37.7%), Artemisa (+26.0%), Las Tunas (+20.6%), Camagüey (+20.0%), Ciego de Ávila (+17.7%), Sancti Spíritus (+9.0%), Mayabeque (+7.4%) y Santiago de Cuba (+3.9%).

Casos confirmados y tasa por provincias en los últimos 14 días (30 de mayo a 12 de junio de 2021)



Fuente: Datos del MINSAP

- En 165 de los 168 municipios del país se reportaron casos autóctonos en los últimos 14 días; 27 de estos muestran tasas de incidencia por encima de 200 x 10⁵ hab. y concentran 58.8% de la incidencia del país. Entre estos últimos están 14 de la capital, dos de Pinar del Río, cuatro de Mayabeque, tres de Santiago de Cuba y un municipio de cada una de las siguientes provincias: Matanzas, Cienfuegos, Sancti Spíritus y Ciego de Ávila.
- Durante la semana volvieron a incrementar los casos activos, 274 más respecto a la semana previa, con un promedio de 6 193 diarios.

Casos activos de COVID-19 por día. Cuba, 11 de marzo de 2020 a 12 de junio de 2021



Fuente: Datos del MINSAP

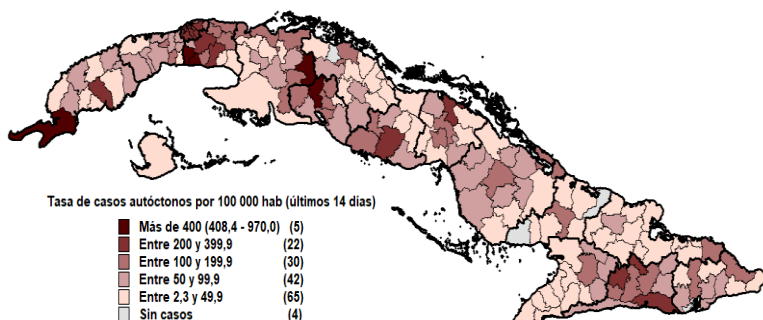
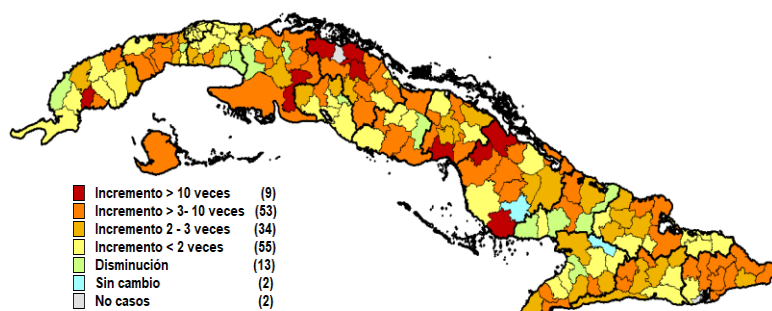
- Al cierre de este reporte se encontraban ingresados para vigilancia clínica epidemiológica 30 444 pacientes. De ellos, 3 926 sospechosos, 6 806 casos activos y 18 127 en vigilancia, cifras superiores todas a las de la SE previa.
- Actualmente se siguen 117 eventos de transmisión local (ETL) en el territorio nacional, 18 más que en la semana previa: 68 en La Habana, 10 en Santiago de Cuba, ocho en Camagüey, siete en Ciego de Ávila, seis en Pinar del Río, cinco en Cienfuegos, cuatro en Mayabeque, tres en Sancti Spíritus, tres en Holguín, dos en Guantánamo y uno en Matanzas y las Tunas respectivamente. Se acumulan 427 ETL desde el inicio de la pandemia en el país. Se han cerrado 309.

14 de junio de 2021

Situación Epidemiológica

- En la semana se reportaron 8 474 casos autóctonos, 993 más que en la semana previa, y 316 casos importados (45 más), en su mayoría viajeros cubanos. Acumulan 7 323 viajeros positivos desde la reapertura de los aeropuertos el 1 de noviembre de 2020.
- En las dos últimas semanas, 13 municipios disminuyeron sus tasas respecto a las dos semanas previas; mientras que 55 incrementaron su tasa en menos de dos veces; 34 entre dos y tres veces; 53 entre tres y 10 veces; y nueve incrementaron en más de 10 veces. Dos municipios no reportaron casos y dos permanecieron sin cambios en su tasa.

Cambio en las tasas de casos de COVID-19 por municipios en los últimos 14 días (30/05 a 12/06/2021) respecto a los 14 días previos (16 al 29/05/2021)



Tasa de casos autóctonos de COVID-19 por municipios en los últimos 14 días (30/05 a 12/06/2021)

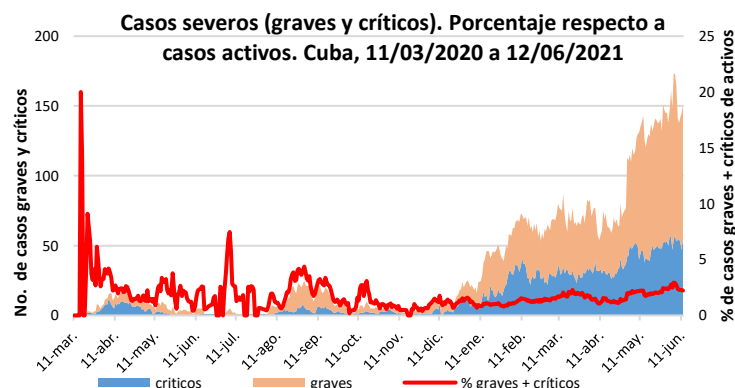
Fuente: Datos del MINSAP

Distribución de casos confirmados y fallecidos por provincias, tasas de incidencia acumulada y letalidad. Cuba, 11/3/2020 a 12/06/2021

Provincia	Casos		Tasa x 10 ⁵	Fallecidos		Letalidad
	No.	%		No.	%	
Pinar del Río	7561	4,8	1289	36	3,3	0,5
Artemisa	4629	2,9	902	19	1,7	0,4
La Habana	77254	49,0	3635	594	54,6	0,8
Mayabeque	6366	4,0	1660	31	2,9	0,5
Matanzas	8491	5,4	1183	101	9,3	1,2
Villa Clara	3324	2,1	804	23	2,1	0,7
Cienfuegos	3057	1,9	391	23	2,1	0,8
Sancti Spíritus	4658	3,0	996	25	2,3	0,5
Ciego de Ávila	4222	2,7	965	38	3,5	0,9
Camagüey	5587	3,5	732	56	5,2	1,0
Las Tunas	1831	1,2	339	6	0,6	0,3
Holguín	4427	2,8	427	19	1,7	0,4
Granma	6227	3,9	744	20	1,8	0,3
Santiago de Cuba	14332	9,1	1363	83	7,6	0,6
Guantánamo	5205	3,3	1012	11	1,0	0,2
Isla de la Juventud	537	0,3	637	2	0,2	0,4
TOTAL	157708	100,0	1401	1087	100,0	0,7

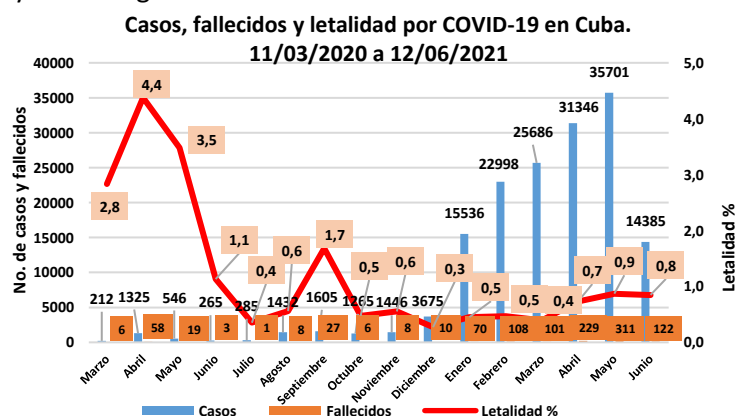
Fuente: Datos del MINSAP

- En el acumulado total desde el 11 de marzo de 2020 hasta el 12 de junio de 2021, la capital ha aportado 49.0% de los casos del país y 54.6% de los fallecidos, así como la más alta tasa de incidencia acumulada (3 635 x 10⁵ hab). Sin embargo, la mayor letalidad continúa en la provincia Matanzas con 1.2%, y se observa incremento a 1.0% en Camagüey y a 0.9% en Ciego de Ávila. En el país, la letalidad general permanece en 0.7%.



Fuente: Datos del MINSAP

- Durante la última semana se mantuvo un promedio de 151 casos severos y el porcentaje respecto al total de activos, disminuyó progresivamente de 2.9% hasta 2.2 % al finalizar la semana. La letalidad durante los primeros 12 días de junio permanece en 0.8%. La edad promedio de los fallecidos se ha mantenido en 70 años durante junio. De los 75 fallecidos en la semana, 41.3% tenían tres o más comorbilidades de base, 32% tenían dos, 18.6% tenían una y 5.3% ninguna comorbilidad.



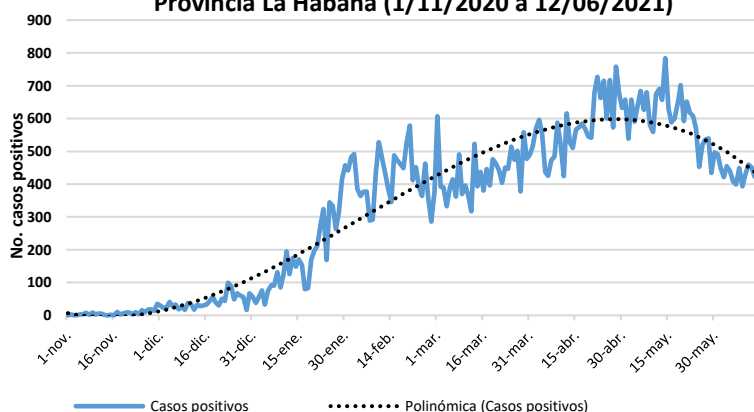
Fuente: Datos del MINSAP

14 de junio de 2021

Situación Epidemiológica

➤ La **Habana** permanece con la más alta tasa de incidencia del país en los últimos 14 días (288 por 10^5 hab. y 6 164 casos), pero continúa la tendencia a la disminución desde hace un mes. Durante la SE 23 de 2021 se reportaron 3 003 casos positivos, 148 menos que en la semana previa, con disminución en 4.9%. De ellos, 2 959 fueron autóctonos (98.5%); 171 menos que en la semana anterior. Se reportaron 44 casos importados (13 más).

Casos positivos de COVID-19 reportados por día. Provincia La Habana (1/11/2020 a 12/06/2021)



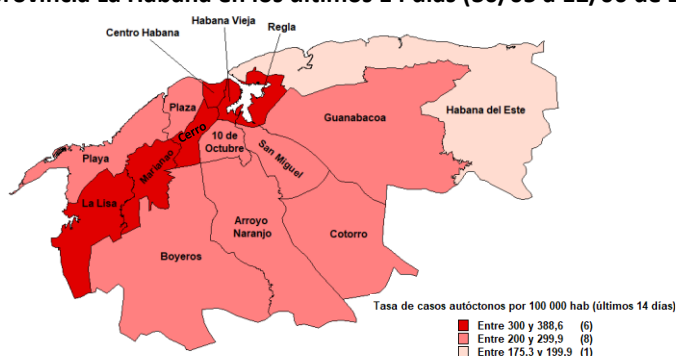
Fuente: Datos del MINSAP

➤ En los últimos 14 días, la mayoría de los municipios disminuyeron sus tasas de casos autóctonos; 14 continuaron con cifras por encima de 200 por 10^5 hab.; seis por encima de 300 y ninguno superó los 400. Habana del Este descendió a 175×10^5 hab. Se siguen 68 eventos de transmisión local, siete menos que en la semana previa.

➤ Los municipios con mayor tasa de incidencia de casos autóctonos y los únicos que permanecen por encima de 300 son Centro Habana (389×10^5 hab., 524 casos); Regla (388×10^5 hab., 170 casos); Habana Vieja (385×10^5 hab., 310 casos); Marianao (337×10^5 hab., 454 casos); La Lisa (330×10^5 hab., 483 casos) y Cerro (312×10^5 hab., 388 casos). Estos seis municipios aportaron el 38.6% de los casos autóctonos de la provincia en las últimas dos semanas.

➤ Se reportaron 28 fallecidos, dos más que en la semana previa. En Unidades de Cuidados Intensivos permanecen 27 pacientes en estado crítico y 50 graves, 22 menos que hace 7 días. La capital aportó 37.3% de los fallecidos durante la semana y 51.0% de los casos que permanecen severos en el país.

Tasas de incidencia acumulada de casos por municipios en la provincia La Habana en los últimos 14 días (30/05 a 12/06 de 2021)



Fuente: Datos del MINSAP

➤ La provincia **Mayabeque** incrementó el reporte de casos, con 1 045 en los últimos 14 días (74 más) y una tasa de incidencia de 271×10^5 hab., por lo que continúa en segundo lugar entre las provincias con más alto riesgo. Durante la SE 23 se reportaron 155 casos más (600), con incremento en 25.8%. Solo un caso fue importado y continúa la dispersión de la transmisión en sus 11 municipios. Cuatro de ellos incrementan sus tasas por encima de 200×10^5 hab. en los últimos 14 días: Quivicán, que continúa con la más alta tasa del país (970×10^5 hab., 294 casos); Batabanó (468×10^5 hab., 129 casos); Güines (399.6×10^5 hab., 265 casos) y San José de las Lajas (207.6×10^5 hab., 169 casos). En seguimiento cuatro eventos de transmisión local en la provincia. Se reportaron tres fallecidos en la semana (uno menos que en la semana previa) y permanecen cuatro pacientes en estado crítico y uno grave.

➤ La provincia **Santiago de Cuba** continuó incrementando los casos y permanece en tercer lugar entre las provincias con más alta tasa, con 204×10^5 hab. en los últimos 14 días y 2 130 casos positivos. Durante la semana se reportaron 1 140 casos positivos, 150 más que en la semana previa, con incremento en 13.2%. El 98% fueron autóctonos y 23 casos fueron importados. La transmisión se encuentra dispersa en todos sus municipios y se siguen 10 eventos de transmisión local. En los últimos 14 días, la mayor tasa es en el municipio Mella, que incrementó a 385×10^5 hab., con 134 casos. Le sigue la capital provincial, Santiago de Cuba (244×10^5 hab. y 1 239 casos), concentrando 59% de todos los casos. A continuación, Contramaestre (203×10^5 hab., 214 casos); III Frente (195×10^5 hab., 59 casos) y Palma Soriano (192×10^5 hab., 235 casos). Se reportaron 13 fallecidos en la semana (siete más que en la semana previa). Permanecen cinco pacientes en estado crítico y siete graves.

➤ La Provincia **Ciego de Ávila** volvió a incrementar sus casos en los últimos 14 días y se encuentra en cuarto lugar con una tasa de 164×10^5 hab. y 712 casos positivos. Durante la semana se reportaron 395 casos positivos, 78 más que en la semana previa, con 19.7% de incremento. El 92.9% fueron autóctonos y 28 casos fueron importados. La transmisión se encuentra dispersa en todos sus municipios y se siguen siete eventos de transmisión local. En los últimos 14 días, el municipio con mayor tasa de casos autóctonos fue Morón (356×10^5 hab., 250 casos) y 36 casos importados. Le sigue la capital provincial, Ciego de Ávila, que concentra 45.5% de todos los casos de la provincia (298) y una tasa del 191×10^5 hab. Se reportaron seis fallecidos en la semana (uno más) y permanecen actualmente un paciente en estado crítico y seis graves.