

10 de mayo de 2021

A destacar

El Ministro de Salud Pública y directivos de BioCubaFarma, en una Mesa Redonda televisada, dieron a conocer una actualización de la situación epidemiológica del país y de los avances de los candidatos vacunales cubanos:

- Con los estudios de intervención en grupos de riesgo (trabajadores de salud y de BioCubafarma, y otros), ya se han vacunado 145 109 sujetos: 69 978 con Abdala y 75 131 con Soberana 02, de las provincias La Habana, Granma, Santiago de Cuba y Guantánamo. La suma de las dosis aplicadas en los estudios de Fase II y III, hacen un total de 415 161 dosis administradas entre ambos candidatos en dos meses.
- Los resultados alcanzados hasta el momento en las diferentes fases de los Ensayos Clínicos, así como la situación epidemiológica que caracteriza al país, llevan al MINSAP a decidir la ejecución de una intervención sanitaria con carácter temporal en grupos y territorios de riesgo.

ELEMENTOS QUE JUSTIFICAN LA INTERVENCIÓN

Aplicación de 415 mil 161 dosis administradas de ambos candidatos (en dos meses)

Resultados alcanzados en las FASES I y II de los Ensayos clínicos desarrollados con ambos candidatos en términos de seguridad e inmunogenicidad.

Datos preliminares aportados en el estudio de intervención en grupos de riesgo.

Relación favorable de beneficios sobre riesgos.

Compleja situación epidemiológica en el país.

Incremento de graves, críticos y fallecidos.

Aparición de nuevas cepas.

<http://www.cubadebate.cu/noticias/2021/05/07/informan-sobre-situacion-epidemiologica-ensayos-clinicos-de-candidatos-vacunales-y-proximo-estudio-de-intervencion-en-la-habana-video/#anexo-1542239>

- La intervención sanitaria iniciará en el mes de mayo en 7 municipios de La Habana, para toda la población mayor de 19 años; así como los trabajadores y estudiante de salud y otros grupos de riesgo en todo el país. El cronograma propuesto continúa con la aplicación de los candidatos vacunales en los restantes 8 municipios de la Habana, y en las provincias Santiago de Cuba, Matanzas, Municipio Especial Isla de la Juventud y Pinar del Río (población de 19-49 años). Hasta el mes de agosto, se incluirá además la población mayor de 60 años y de 40 a 59 años, de todo el país.

SEGUIMIENTO AL PLAN DE ENFRENTAMIENTO MINSAP CUBA

Resumen de la situación epidemiológica 2 a 8 de mayo de 2021 (SE 18)

- Durante la semana epidemiológica (SE) 18 de 2021 se reportaron 7 288 casos confirmados de COVID-19 (98 más que en la semana previa; con incremento en 1.3%) y se reportaron 68 fallecidos, cinco menos que en la semana previa.
- Se acumulan 115 981 casos (incidencia acumulada: 1031×10^5 hab.) y 732 fallecidos (letalidad: 0.63%).
- Se realizaron 160 216 pruebas de PCR-RT, 1 084 más que en la semana previa, con un incremento en 0.7%. Como promedio se realizaron 22 888 PCR-RT diarios, en los 27 laboratorios de biología molecular que funcionan en el país, con una positividad de 4.5%.
- Ya se acumulan 3 837 345 pruebas de PCR-RT realizadas en el territorio nacional ($34\ 098 \times 10^5$ hab.), con una positividad general de 3.0%.
- La tasa de incidencia de casos en el país en los últimos 14 días disminuyó a 129×10^5 hab. Las mayores cifras se reportaron en las provincias La Habana y Mayabeque.
- Se han recuperado 109 364 pacientes (94.3%), y permanecen 5 830 casos activos. Se dieron 7 024 altas clínicas en los últimos siete días, 264 menos que el total de casos detectados.
- El número promedio diario de pacientes severos incrementó de 113 a 117, de ellos 49 en estado crítico y 68 graves, y la severidad se mantuvo alrededor de 2.0% del total de casos activos.
- Entre los casos detectados en la semana, 42.4% fueron asintomáticos al momento del diagnóstico y 47% son menores de 40 años, grupos que contribuyen al mantenimiento de la transmisión.
- Se acumulan 14 915 casos positivos en menores de edad, el 12.9% del total de casos reportados. Se ha recuperado el 94.5 % y permanecen 824 activos. Durante la semana se reportaron 56 menores de un año, cinco menos que en la semana previa. Se acumulan 792 menores de un año positivos.
- Se reportaron cinco menores en cuidados intensivos; permanecen tres en estado grave y uno crítico de dos meses. No se reportaron fallecidos.
- Se acumulan 767 gestantes positivas y 115 puérperas. Permanece una puérpera en estado crítico. No se reportaron muertes maternas.

10 de mayo de 2021

A destacar

- Los resultados de los ensayos clínicos con el candidato vacunal Soberana 02, vacuna conjugada contra la COVID-19, demuestran una gran seguridad y también elevados niveles de inmunogenicidad después de dos dosis de Soberana 02 (75%) y de una dosis de refuerzo con Soberana Plus (96%).



También se presentaron resultados del comportamiento de Soberana 02 frente a la variante sudafricana del SARS-CoV-2; se evaluaron 34 sujetos vacunados, y no se encontraron diferencias significativas en el reconocimiento al RBD vacunal respecto al RBD mutante.

<http://mesaredonda.cubadebate.cu/>

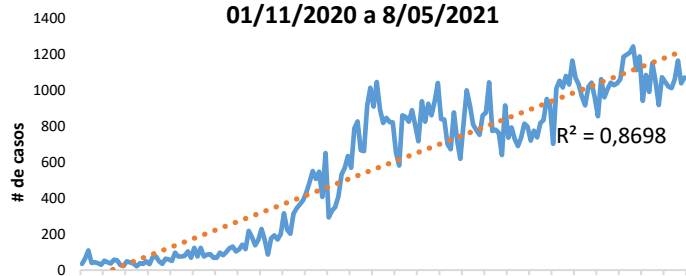
- Los primeros lotes del candidato vacunal Abdala, arribaron el sábado último a la provincia Holguín para iniciar la intervención sanitaria en más de 49 000 personas, incluidas entre los grupos de riesgo de contraer la COVID-19. En el territorio se abrirán 49 sitios clínicos y 73 puntos de vacunación, validados durante el fin de semana. El promedio a vacunar por día será de 4 525 personas, cumpliendo estrictamente los requisitos establecidos de acuerdo con las exigencias del producto farmacéutico y se ultiman detalles para la recepción de los insumos necesarios.

<http://www.cubadebate.cu/noticias/2021/05/09/en-holguin-primeros-lotes-del-candidato-vacunal-abdala/>

Situación Epidemiológica

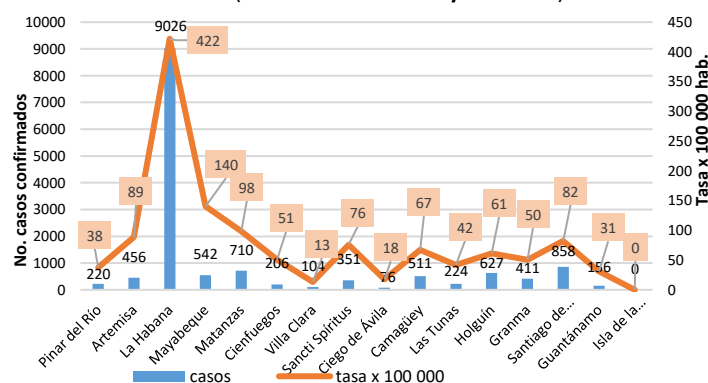
- En lo que va del mes de mayo, continúa la tendencia ascendente en el número de casos en el país, iniciada desde el 1 de noviembre de 2020, en que se comenzaron a abrir los aeropuertos con la entrada de viajeros. Se promedian 1 041 casos diarios durante los primeros ocho días del mes.

Casos detectados por día de COVID-19. Cuba, 01/11/2020 a 8/05/2021



- Las tasas de incidencia de casos positivos durante los últimos 14 días disminuyeron en las provincias Pinar del Río, Matanzas, Sancti Spíritus, Ciego de Ávila, Holguín, Granma y en el Municipio Especial Isla de la Juventud. En el resto se incrementó, fundamentalmente en Artemisa y Mayabeque.

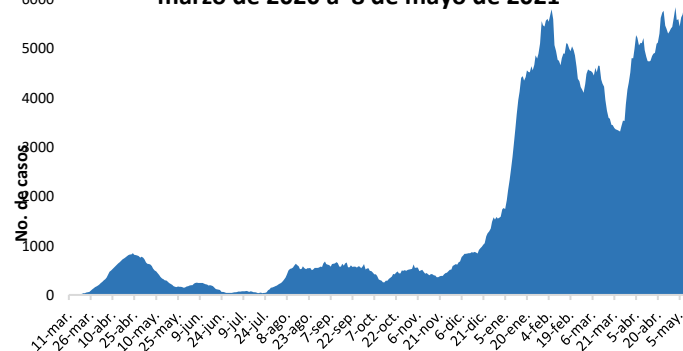
Casos confirmados y tasa por provincias en los últimos 14 días (25 de abril a 8 de mayo de 2021)



Fuente: Datos del MINSAP

- En 149 de los 168 municipios del país (88.7%) se reportaron casos autóctonos en los últimos 14 días; 17 de estos muestran tasas de incidencia por encima de 200×10^5 hab. y concentran 65.3% de la incidencia de casos autóctonos del país. Entre estos municipios están los 15 de la capital, uno de Artemisa y uno de Mayabeque.
- Durante la semana incrementaron los casos activos, 230 más respecto a la semana previa y con un promedio de 5 657 diarios.

Casos activos de COVID-19 por día. Cuba, 11 de marzo de 2020 a 8 de mayo de 2021



Fuente: Datos del MINSAP

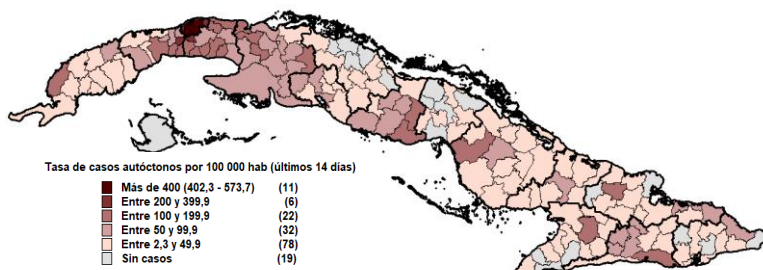
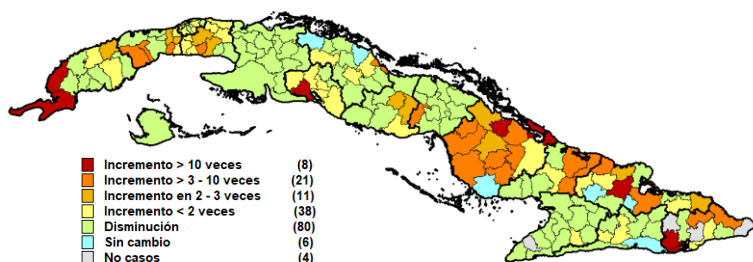
- Al cierre de este reporte se encontraban ingresados para vigilancia clínica epidemiológica 23 359 pacientes. De ellos, 3 260 sospechosos, 5 830 casos activos y 14 269 en vigilancia en el primer nivel de atención.
- Actualmente se siguen 31 eventos de transmisión local en el territorio nacional, tres menos que en la semana previa: uno en Artemisa, 11 en La Habana, dos en Mayabeque, uno en Matanzas, tres en Cienfuegos, tres en Sancti Spíritus, dos en Camagüey, tres en Holguín, cuatro en Santiago de Cuba y uno en Guantánamo. Se acumulan 239 eventos de transmisión desde el inicio de la COVID-19

10 de mayo de 2021

Situación Epidemiológica

- Se reportaron 6 993 casos autóctonos, 19 más que en la semana previa, y 295 en viajeros internacionales (79 más), la mayor parte viajeros cubanos. Acumulan 5 482 desde el 1 de noviembre.
- Ochenta municipios disminuyeron sus tasas en las dos últimas semanas respecto a las dos previas; mientras que 38 incrementaron su tasa en menos de dos veces; 11 entre dos y tres veces; 21 entre tres y 10 veces; y ocho incrementaron en más de 10 veces. Cuatro municipios no reportaron casos y seis se mantuvieron con la misma tasa.

Cambio en las tasas de casos de COVID-19 por municipios en los últimos 14 días (25/04 al 8/05/2021) respecto a los 14 días previos (11 al 24/04/2021)



Tasa de casos autóctonos de COVID-19 por municipios en los últimos 14 días (25/04 a 8/05/2021)

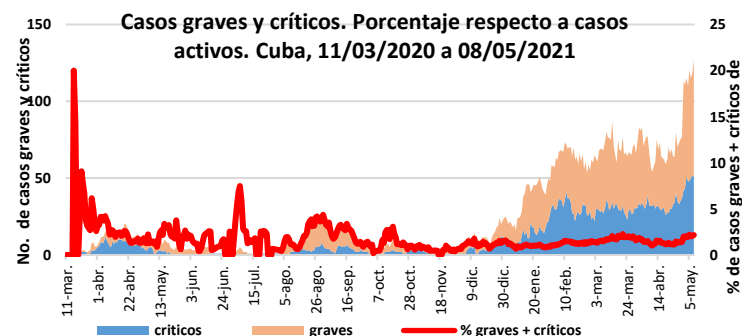
Fuente: Datos del MINSAP

Distribución de casos confirmados y fallecidos por provincias, tasas de incidencia acumulada y letalidad. Cuba, 11/3/2020 a 08/05/2021

Provincia	Casos		Tasa x 10 ⁵	Fallecidos		Letalidad
	No.	%		No.	%	
Pinar del Río	5512	4,7	940	28	3,8	0,5
Artemisa	3536	3,0	689	9	1,2	0,3
La Habana	58491	50,2	2752	408	55,7	0,7
Mayabeque	3863	3,3	1007	10	1,4	0,3
Matanzas	6805	5,8	948	82	11,2	1,2
Villa Clara	2596	2,2	628	20	2,7	0,8
Cienfuegos	1677	1,4	215	16	2,2	1,0
Sancti Spiritus	3429	2,9	733	16	2,2	0,5
Ciego de Ávila	2892	2,5	661	23	3,1	0,8
Camagüey	3720	3,2	488	26	3,6	0,7
Las Tunas	1063	0,9	197	3	0,4	0,3
Holguín	3013	2,6	291	13	1,8	0,4
Granma	4894	4,2	584	14	1,9	0,3
Santiago de Cuba	9955	8,5	947	51	7,0	0,5
Guantánamo	4493	3,9	873	11	1,5	0,2
Isla de la Juventud	516	0,4	612	2	0,3	0,4
TOTAL	116455	100,0	1035	732	100,0	0,6

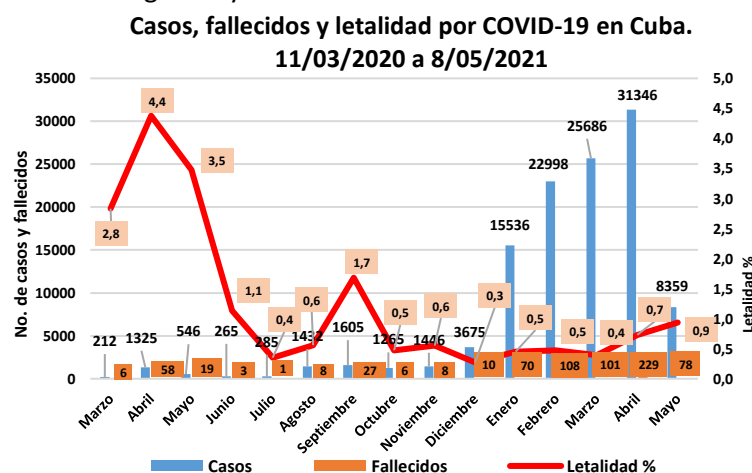
Fuente: Datos del MINSAP

- En el acumulado total hasta el 8 de mayo, la capital aporta 50.2% de los casos del país y 55.7% de los fallecidos, así como la más alta tasa de incidencia acumulada (2 752 x 10⁵ hab). Sin embargo, la mayor letalidad es ahora en la provincia Matanzas con 1.2%. El país continúa con una letalidad general de 0.6%.



Fuente: Datos del MINSAP

- Durante la última semana continuó el incremento ligero y progresivo en el porcentaje de casos severos (hasta 2.2%) y en la letalidad (0.9% en lo que va de mayo). La edad promedio de los fallecidos ha disminuido a 69 años, y en 68% de ellos se ha detectado la variante sudafricana. Esta variante se encontró en 80% en los fallecidos y en 88% de los casos graves y críticos de La Habana.



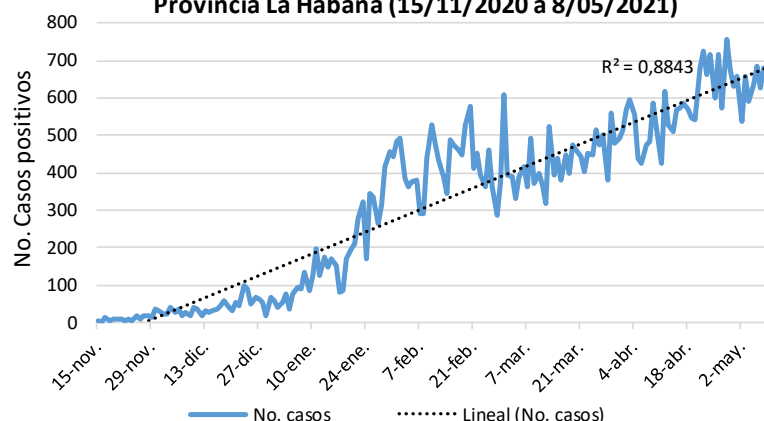
Fuente: Datos del MINSAP

10 de mayo de 2021

Situación Epidemiológica

➤ La **Habana** continúa con la más alta tasa de incidencia en los últimos 14 días (422 por 10^5 habitantes y 9 026 casos) y mantiene una tendencia ascendente. Aunque durante la SE 18 de 2021, se reportaron 200 casos positivos menos (4 413) que en la semana previa, con disminución en 4.5%. Fueron autóctonos 4 378 casos (99.2%), 180 menos que en la semana anterior. Se reportaron 35 casos importados (20 menos).

Casos positivos de COVID-19 reportados por día. Provincia La Habana (15/11/2020 a 8/05/2021)



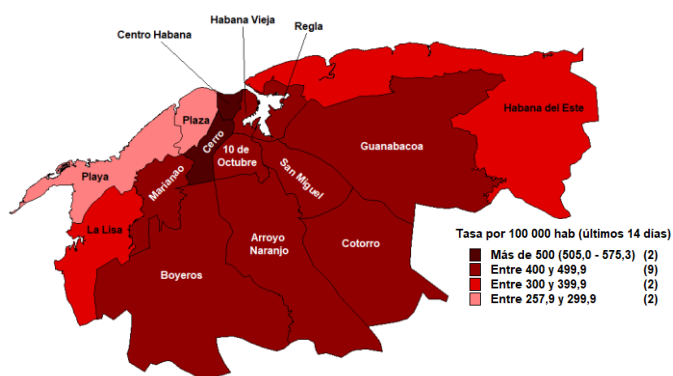
Fuente: Datos del MINSAP

➤ En los últimos 14 días, todos los municipios muestran tasas por encima de 200 por 10^5 hab.; 13 por encima de 300 y dos superan los 500. Se siguen 11 eventos de transmisión local, tres menos que en la semana anterior.

➤ Los municipios con mayor tasa de incidencia son: Cerro (575 x 10^5 hab., y 715 casos); Centro Habana (505 x 10^5 hab., y 681 casos) y Habana Vieja (498 x 10^5 hab. y 401 casos). A continuación se ubican: Boyeros (587 x 10^5 hab. y 979 casos); Arroyo Naranjo (481 x 10^5 hab. y 993 casos); Marianao (478 x 10^5 hab. y 644 casos) y Guanabacoa (469 x 10^5 hab. y 593 casos). Estos siete municipios aportaron el 55.5% de los casos de las últimas dos semanas.

➤ Se reportaron 49 fallecidos, uno más que en la semana previa. En Unidades de Cuidados Intensivos permanecen 35 pacientes en estado crítico y 50 graves. La capital aportó 72% de los fallecidos durante la semana y 67% de los casos que permanecen severos en el país. Continúan hospitalizados 3 407 casos activos y 1 786 sospechosos. Del total, 703 son niños.

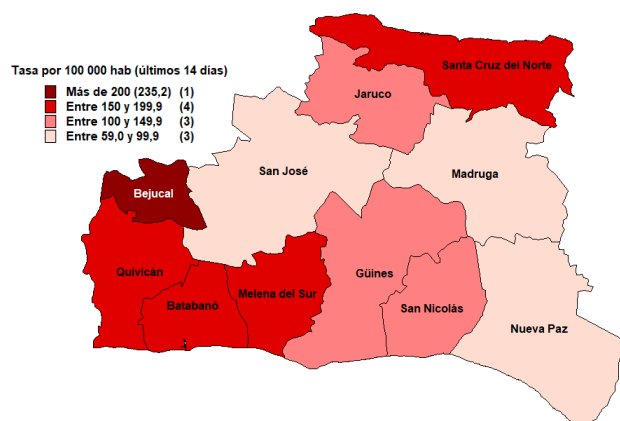
Tasas de incidencia acumulada por municipios en la provincia La Habana en los últimos 14 días (18 de abril al 1 de mayo 2021)



Fuente: Datos del MINSAP

➤ La provincia **Mayabeque** continuó el incremento de casos, con 542 en los últimos 14 días y una tasa de incidencia de 140 x 10^5 hab., lo que la hizo situarse en segundo lugar entre las provincias con más alto riesgo. Durante la semana 18 se reportaron 293 249 casos positivos, 44 más que en la previa, con 15% de incremento. El 99.7% fueron autóctonos. Se observa dispersión de la transmisión, con casos autóctonos en sus 11 municipios. Solo uno de ellos muestra tasa por encima de 200 x 10^5 hab. en los últimos 14 días: Bejucal, con 235 x 10^5 hab. y 67 casos. Le siguen el municipio Quivicán (198 x 10^5 hab. y 60 casos); Santa Cruz del Norte (190 x 10^5 hab. y 67 casos); Batabanó (174 x 10^5 hab. y 48 casos) y Melena del Sur (166 x 10^5 hab. y 34 casos). Dos eventos de transmisión local se siguen en la provincia. Se reportaron dos fallecidos en la semana y permanecen tres pacientes en estado crítico. Se encuentran hospitalizados 241 casos activos y 2341 sospechosos.

Tasas de incidencia acumulada por municipios en la provincia Mayabeque en los últimos 14 días (25 de abril al 8 de mayo 2021)



➤ La provincia **Matanzas** continuó disminuyendo el reporte de casos y pasó al tercer lugar entre las provincias con más alta tasa, con 98 x 10^5 hab. en los últimos 14 días y 710 casos. Durante la semana se reportaron 264 casos positivos, 182 menos que en la semana previa, con 69% de disminución. El 95.5% fueron autóctonos. La transmisión continúa dispersa en todos sus municipios y se sigue un evento de transmisión local. En los últimos 14 días, ningún municipio mostró tasa por encima de 200 x 10^5 hab. La más alta corresponde al municipio Pedro Betancourt (157 x 10^5 hab. y 47 casos). Le sigue Matanzas (132 x 10^5 hab. y 220 casos), Los Arabos (115 x 10^5 hab. y 27 casos) y Limonar (101 x 10^5 hab. y 27 casos). El resto están por debajo de 100 x 10^5 hab. Se reportaron ocho fallecidos en la semana, uno más que en la semana previa. Permanecen cinco pacientes en estado crítico y uno grave. Se encuentran hospitalizados 248 casos