

3 de mayo de 2021

A destacar

- En las provincias Granma, Santiago de Cuba y Guantánamo, concluyó este 1 de mayo la aplicación de la tercera y última dosis correspondiente a la Fase III del ensayo clínico con el candidato vacunal Abdala. El estudio se inició el pasado 22 de marzo con la primera inyección a 48 mil voluntarios, y aplicó la segunda dosis desde el 5 de abril. Fue diseñado para un esquema corto de solo cuatro semanas (cero-14-28 días). Abdala es el primer candidato vacunal desarrollado en Latinoamérica que llega a este punto como parte de los ensayos clínicos correspondientes.



<http://www.cubadebate.cu/?s=concluye+vacunaci%C3%B3n>

- En la reunión del 29 de abril del Grupo Temporal de Trabajo del Gobierno para el enfrentamiento a la pandemia, se realizó un detallado análisis de la situación del país, ante el incremento de fallecidos diarios, que alcanzó un record de 18 el miércoles pasado, 16 de ellos en La Habana. Se indicó revisar las acciones del sistema de salud en relación con el manejo clínico de los pacientes en las terapias intensivas y en el resto de los servicios, y profundizar en todas las causas del incremento, a partir de la circulación de las nuevas cepas en la nación. A tal efecto se creó una comisión especializada.



<http://www.cubadebate.cu/noticias/2021/04/30/diaz-canel-indica-revisar-trabajo-en-terapias-intensivas-y-profundizar-en-las-causas-del-rebote-de-la-covid-19-en-cuba/>

SEGUIMIENTO AL PLAN DE ENFRENTAMIENTO MINSAP CUBA

Resumen de la situación epidemiológica 25 de abril a 1 de mayo de 2021 (SE 17)

- Durante la semana epidemiológica (SE) 17 de 2021 se reportaron 7 190 casos confirmados de COVID-19 (802 menos que en la semana previa; con una disminución en 10%) y se reportaron 73 fallecidos, siete más que en la semana previa.
- Se acumulan 108 693 casos (incidencia acumulada: 966 x 10⁵ hab.) y 664 fallecidos (letalidad: 0.61%).
- Se realizaron 159 132 pruebas de PCR-RT, 5 074 más que en la semana previa, con un incremento en 3.2%. Como promedio se realizaron 22 733 PCR-RT diarios, en los 27 laboratorios de biología molecular que funcionan en el país, con una positividad de 4.5%.
- Ya se acumulan 3 677 091 pruebas de PCR-RT realizadas en el territorio nacional (32 674 x 10⁵ hab.), con una positividad general de 3.0%.
- La tasa de incidencia de casos en el país en los últimos 14 días incrementó a 135 x 10⁵ hab. Las mayores cifras se reportaron en las provincias La Habana, Matanzas y Mayabeque.
- Se han recuperado 102 339 pacientes (94.2%), y permanecen 5 634 casos activos. Se dieron 7 258 altas clínicas en los últimos siete días, 68 más que el total de casos detectados.
- El número diario de pacientes severos incrementó de 64 a 113, de ellos un promedio de 37 en estado crítico y 42 graves, y la severidad incrementó de 1.1% a 2.0% del total de casos activos.
- Entre los casos detectados en la semana, 41.3% fueron asintomáticos al momento del diagnóstico y 47.4% son menores de 40 años, grupos que contribuyen al mantenimiento de la transmisión.
- Se acumulan 13 920 menores de edad positivos, el 12.8% del total de casos reportados. Se ha recuperado el 94.1 % y permanecen 826 activos. Durante la semana se reportaron 61 menores de un año, y de ellos, 43 con menos de seis meses. Se acumulan 736 menores de un año positivos.
- Se reportaron cinco menores en cuidados intensivos; permanecen tres en estado grave; entre ellos, un adolescente que estuvo crítico. No falleció ninguno.
- Se acumulan 714 gestantes positivas; permanecen 45 activas, una de ellas grave; así como 111 puérperas, con 4 activas, una en estado crítico. No hubo fallecidas.

3 de mayo de 2021

A destacar

➤ Abril finaliza con dos nuevos Laboratorios de Biología Molecular para el diagnóstico del SARS-CoV-2, y ya completan 27 en todo el país, con todas las provincias cubiertas. El territorio con mayor número de laboratorios es la capital, La Habana, con 11 en función del diagnóstico de COVID-19, dos en Mayabeque y uno en cada una de las provincias y en el Municipio Especial Isla de la Juventud. Este último inaugurado el 27 de abril. De ese

➤ Las tasas de incidencia de casos positivos durante los últimos 14 días disminuyeron en las provincias Pinar del Río, Matanzas, Villa Clara, Sancti Spíritus, Ciego de Ávila, Granma, Santiago de Cuba y en el Municipio Especial Isla de la Juventud. En el resto se incrementaron, fundamentalmente en La Habana y Mayabeque.



modo no será necesario enviar las muestras a La Habana en viajes aéreos, y se podrá agilizar las pruebas PCR, para una mayor celeridad y eficacia en el trabajo de prevención y tratamiento a los contagiados.

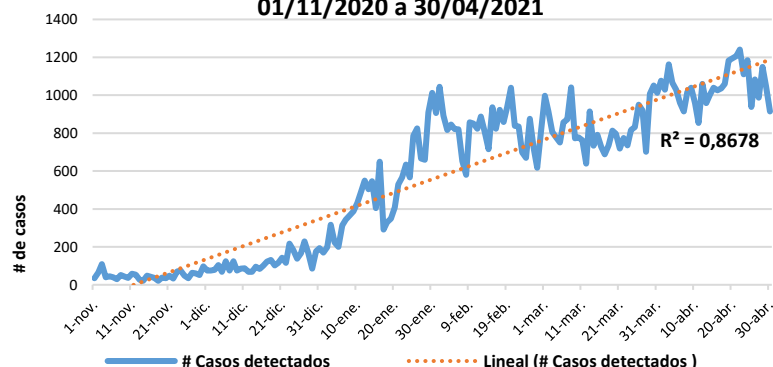


<http://www.cubadebate.cu/noticias/2021/04/27/inauguran-laboratorio-de-biologia-molecular-en-la-isa-de-la-juventud/>

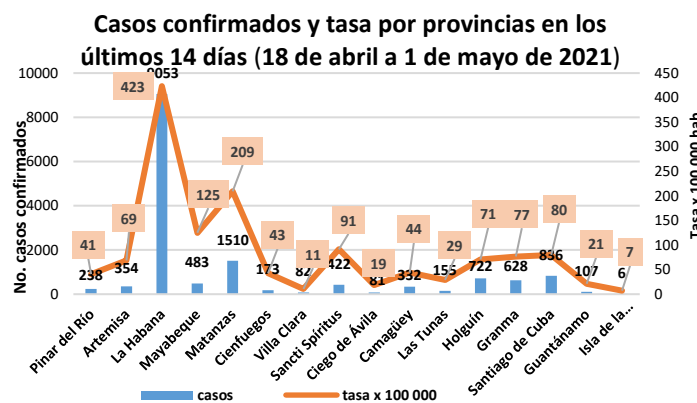
Situación Epidemiológica

➤ El mes de abril concluyó con las mayores cifras de casos detectados y de fallecidos desde el inicio de la COVID-19 en el país. Se rompió el record de mayor número de casos en cuatro ocasiones, y se promediaron 1 045 casos diarios. Desde el 1 de noviembre de 2020, en que se comenzaron a abrir los aeropuertos del país, con la entrada de viajeros, la tendencia en el número de casos ha sido francamente ascendente.

Casos detectados por día de COVID-19. Cuba, 01/11/2020 a 30/04/2021



Fuente: Datos del MINSAP



Fuente: Datos del MINSAP

➤ En 152 de los 168 municipios del país (90.5%) se reportaron casos autóctonos en los últimos 14 días; 22 de estos muestran tasas de incidencia por encima de 200×10^5 hab. y concentran 65.3% de la incidencia de casos autóctonos del país. Entre ellos están los 15 municipios de la capital, tres de Mayabeque y cuatro de Matanzas.

➤ Durante la semana incrementaron los casos activos, 64 más respecto a la semana previa y un promedio de 5 427 diarios.

Casos activos de COVID-19 por día. Cuba, 11 de marzo de 2020 a 1 de mayo de 2021



Fuente: Datos del MINSAP

➤ Al cierre de este reporte se encontraban ingresados para vigilancia clínica epidemiológica 21 916 pacientes. De ellos, 3 615 sospechosos, 5 634 casos activos y 12 267 en vigilancia en el primer nivel de atención.

➤ Actualmente se siguen 34 eventos de transmisión local en el territorio nacional, siete menos que en la semana previa: 14 en La Habana, tres en Mayabeque, uno en Matanzas, uno en Cienfuegos, cuatro en Sancti Spíritus, uno en Camagüey, uno en Granma, cinco en Holguín y cuatro en Santiago de Cuba.

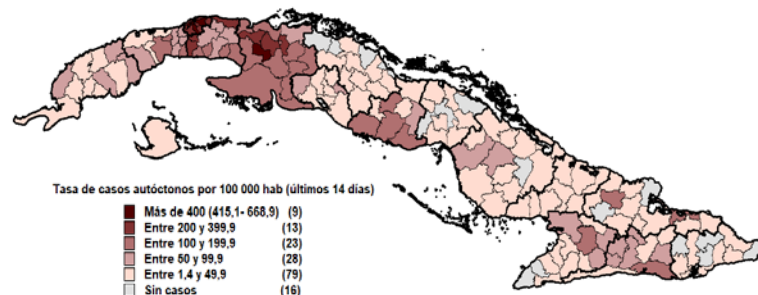
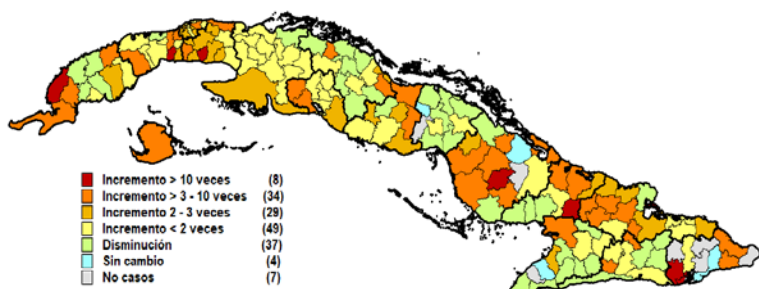
➤ Los modelos de pronóstico indican que durante el mes de mayo continuarán incrementándose los casos en las provincias La Habana y Mayabeque, y el riesgo continuará alto para las provincias occidentales y las del extremo sur oriental.

3 de mayo de 2021

Situación Epidemiológica

- Se reportaron 6 974 casos autóctonos, 831 menos que en la semana previa, y 216 en viajeros internacionales (42 más). Acumulan 5 187 desde el 1 de noviembre.
- Solo 37 municipios disminuyeron sus tasas en las dos últimas semanas respecto a las dos previas; mientras que 49 incrementaron su tasa en menos de dos veces; 29 entre dos y tres veces; 34 entre tres y 10 veces; y ocho incrementaron en más de 10 veces. Siete municipios no reportaron casos y cuatro se mantuvieron con la misma tasa.

Cambio en las tasas de casos de COVID-19 por municipios en los últimos 14 días (18/04 al 1/05/2021) respecto a los 14 días previos (4 al 17/04/2021)



Tasa de casos autóctonos de COVID-19 por municipios en los últimos 14 días (18/04 a 1/05/2021)

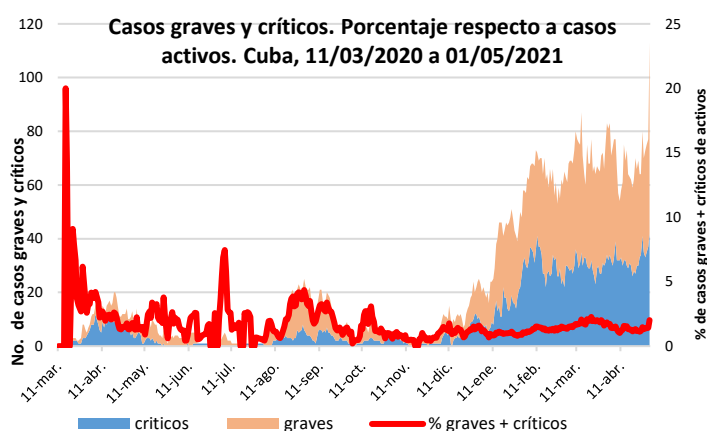
Fuente: Datos del MINSAP

Distribución de casos confirmados y fallecidos por provincias, tasas de incidencia acumulada y letalidad. Cuba, 11/3/2020 a 01/05/2021

Provincia	Casos		Tasa x 10 ⁵	Fallecidos		Letalidad
	No.	%		No.	%	
Pinar del Río	5343	4,9	911	27	4,1	0,5
Artemisa	3215	3,0	626	9	1,4	0,3
La Habana	54043	49,8	2543	359	54,1	0,7
Mayabeque	3570	3,3	931	8	1,2	0,2
Matanzas	6541	6,0	911	74	11,1	1,1
Villa Clara	2494	2,3	603	20	3,0	0,8
Cienfuegos	1510	1,4	193	16	2,4	1,1
Sancti Spiritus	3118	2,9	667	15	2,3	0,5
Ciego de Ávila	2820	2,6	644	23	3,5	0,8
Camagüey	3357	3,1	440	22	3,3	0,7
Las Tunas	906	0,8	168	3	0,5	0,3
Holguín	2635	2,4	254	11	1,7	0,4
Granma	4698	4,3	561	14	2,1	0,3
Santiago de Cuba	9410	8,7	895	50	7,5	0,5
Guantánamo	4391	4,0	853	11	1,7	0,3
Isla de la Juventud	516	0,5	612	2	0,3	0,4
TOTAL	108567	100,0	965	664	100,0	0,6

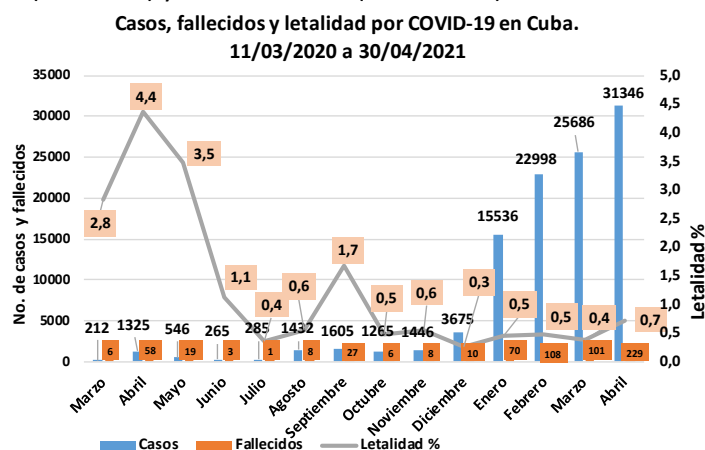
Fuente: Datos del MINSAP

- En el acumulado total hasta el 1 de mayo, la capital aporta 49.8% de los casos del país y 54.1% de los fallecidos, así como la más alta tasa de incidencia acumulada (2 543 x 10⁵ hab). Sin embargo, la mayor letalidad es ahora en las provincias Matanzas y Cienfuegos, con 1.1%. El país tiene 0.6% de letalidad.



Fuente: Datos del MINSAP

- Durante las últimas semanas, se observó un ligero y progresivo incremento en el porcentaje de casos severos (hasta 2%) y en la letalidad (hasta 0.7%).

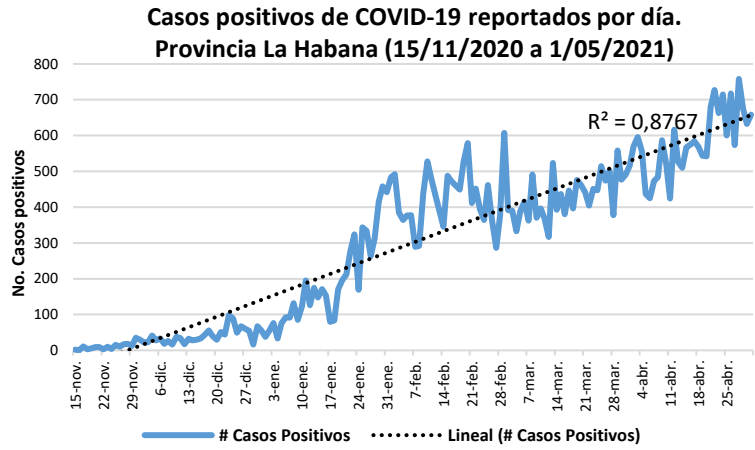


Fuente: Datos del MINSAP

3 de mayo de 2021

Situación Epidemiológica

➤ La **Habana** continúa con una tendencia ascendente en el número de casos de COVID-19 y con la más alta tasa de incidencia en los últimos 14 días (423 por 10⁵ habitantes y 9 053 casos). Durante la SE 17 de 2021, se reportaron 4 613 casos positivos, 173 más que en la semana previa, con incremento en 3.8%. Fueron autóctonos 4 558 casos (98.8%), 143 más que en la semana anterior. Se reportaron 55 casos importados.



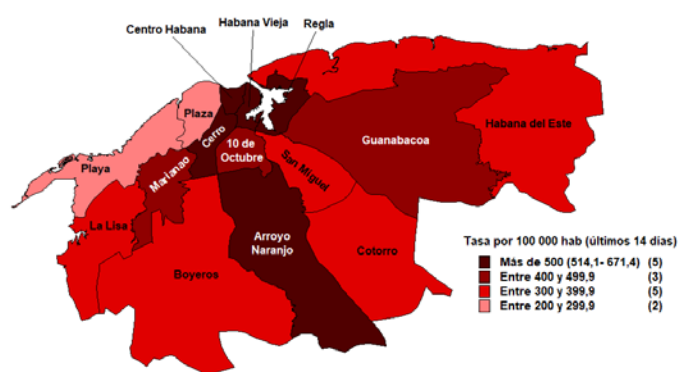
Fuente: Datos del MINSAP

➤ En los últimos 14 días, todos los municipios muestran tasas por encima de 200 por 10⁵ hab.; 13 por encima de 300 y cinco superan los 500. Se siguen 14 eventos de transmisión local, tres menos que en la semana previa.

➤ Los municipios con mayor tasa de incidencia son: Habana Vieja (671 x 10⁵ hab., y 541 casos), Cerro (596 x 10⁵ hab., y 741 casos) y Regla (584 x 10⁵ hab. y 256 casos). A continuación, se ubican: Arroyo Naranjo (514 x 10⁵ hab., 1 061 casos); Centro Habana (515 x 10⁵ hab.; 694 casos); Guanabacoa (499 x 10⁵ hab., 631 casos) y Diez de Octubre (439 x 10⁵ hab., 883 casos). Estos siete municipios aportaron el 53.1% de los casos de las últimas dos semanas.

➤ Se reportaron 48 fallecidos, 26 más que en la semana previa, y un record de 16 en un día. En Unidades de Cuidados Intensivos permanecen 34 pacientes en estado crítico y 52 graves. La capital aportó 76% de los casos severos y 66% de los fallecidos del país durante la semana. Permanecen hospitalizados 3 227 casos activos y 2 227 sospechosos. Del total, 729 son niños.

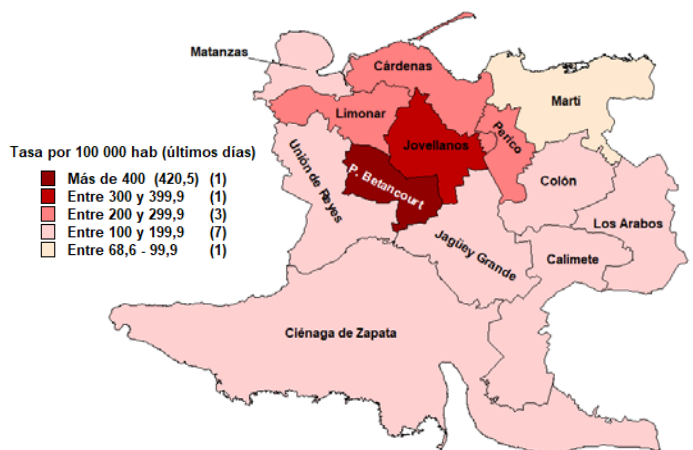
Tasas de incidencia acumulada por municipios en la provincia Habana en los últimos 14 días (18 de abril al 1 de mayo 2021)



Fuente: Datos del MINSAP

➤ La provincia **Matanzas** ha disminuido su reporte de casos, pero continúa en segundo lugar entre las provincias con más alta tasa, con 209 x 10⁵ hab. en los últimos 14 días y 1 510 casos. Durante la SE 17 se reportaron 446 casos positivos, 618 menos que en la semana previa. El 97.8% fueron autóctonos. La transmisión se encuentra dispersa en todos sus municipios y se sigue un evento de transmisión local. En los últimos 14 días, cuatro municipios presentaron tasas por encima de 200 x 10⁵ hab. La más alta corresponde al municipio Pedro Betancourt (420 x 10⁵ hab., 126 casos). Le sigue Jovellanos (370 x 10⁵ hab., 214 casos), Perico (222 x 10⁵ hab., 67 casos) y Limonar (258 x 10⁵ hab., 69 casos). Se reportaron siete fallecidos en la semana, 18 menos que en la semana previa. Permanecen cuatro pacientes en estado grave. Se encuentran hospitalizados 246 casos activos y 53 sospechosos.

Tasas de incidencia acumulada por municipios en la provincia Matanzas en los últimos 14 días (18 de abril al 1 de mayo 2021)



➤ La provincia Mayabeque experimentó un incremento de casos, con 483 en los últimos 14 días y una tasa de 125 x 10⁵ hab., lo que la hizo situarse en tercer lugar entre las provincias con más alto riesgo. Durante la semana 17 se reportaron 249 casos positivos, 15 más que en la previa, y el 99.2% fueron autóctonos. Se observa dispersión de la transmisión, con casos autóctonos en todos sus municipios. Tres de estos muestran tasas por encima de 200 x 10⁵ hab. en los últimos 14 días. El más afectado es Bejucal, con 260 x 10⁵ hab. y 74 casos. Le siguen el municipio Quivicán (215 x 10⁵ hab.; 65 casos) y Santa Cruz del Norte (208 x 10⁵ hab.; 73 casos). En seguimiento tres eventos de transmisión local en la provincia. Se reportaron cuatro fallecidos en la semana; permanecen tres pacientes en estado crítico. Se encuentran hospitalizados 263 casos activos y 251 sospechosos.