



NOTA: Los datos incluidos en este SitRep corresponde a informes publicados sobre COVID-19 de la OMS, OPS, MINSALUD e INS y las cifras corresponden a las horas de corte y publicación de cada institución que es incluido en cada bloque

Actualización situación COVID-19 Colombia. Corte 1 de octubre 10:00 p.m.

Con base en los datos publicados en: <https://www.ins.gov.co/Noticias/Paginas/Coronavirus.aspx>

A la fecha Colombia registró **835.339 casos** (5.660 casos nuevos en las últimas 24 horas) con un incremento nacional del 0,7% en las últimas 24h y **25.998 defunciones** (170 en las últimas 24 horas) con un incremento de 0,8% en las últimas 24h.

Los departamentos y distritos que presentaron los aumentos relativos más altos de COVID-19 en las últimas 24 horas fueron: Guainía con el 6,3% (55), Arauca 2,9% (50), Quindío 1,8% (68), Boyacá 1,7% (128), Caldas 1,6% (95), Huila 1,5% (180), Cesar 1,5% (301), Norte Santander 1,4% (228), Cauca 1,4% (131) y Guaviare con el 1,4% (11).

La tasa de incidencia nacional es de **1.658,3 casos por cada 100.000 habitantes**; los departamentos y/o distritos que superan la tasa nacional son en su orden: Bogotá (3.493,2), Amazonas (3.472,5), Barranquilla (2.999,0), San Andrés (2.320,5), Cartagena (2.259,4), Caquetá (2.070,5), Santa Marta (1.883,9), Guainía (1.834,7), Antioquia (1.738,7), Vaupés (1.722,1).

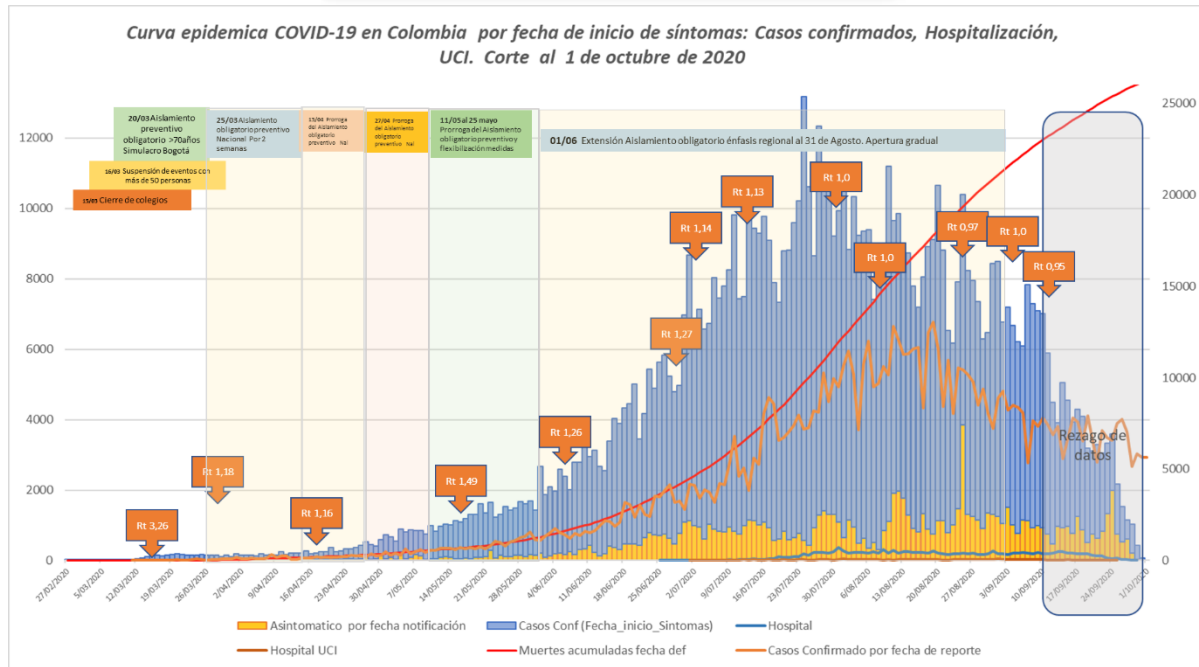
La tasa de mortalidad nacional es de **520 muertes por cada millón de habitantes**; se observa una tasa de mortalidad mayor a la nacional en: Amazonas (1.480,6), Barranquilla (1.316,1), Bogotá (881,3), Córdoba (845,8), Santa Marta (826,2), Caquetá (740,5), Sucre (613,1), Santander (580,5), Norte Santander (559,8), Buenaventura (545,2), Cartagena (532,7).

En el país se reportan a los 1.454 conglomerados activos con 29.719 casos reportados, 29,4% de conglomerados (5.199 casos) de los cuales son reportados en empresas, el 25% (3.616 casos) en instituciones de salud, el 21,9% (6.960 casos) en Fuerzas militares y policía, 17,3% (11.880 casos) en centros de protección y población carcelaria, 3,6% (638 casos) en pueblos indígenas, plaza de mercado 1,2% (920 casos) entre otros.

Tabla. Número de casos y defunciones por COVID-19, incrementos en las últimas 24 horas con mayor carga al 1 de octubre del 2020

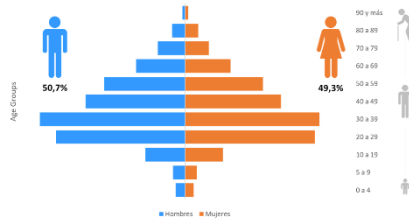
Entidad Territorial	Casos confirmados	Incremento diario	Porcentaje de incremento	Entidad Territorial	Defunciones	Incremento diario	Porcentaje de incremento
Colombia	835.339	5.660	0,7	Colombia	26.196	198	0,8
Bogotá D.C.	270.515	1.314	0,5	Bogotá D.C.	6.825	42	0,6
Medellín	67.106	519	0,8	Barranquilla	1.677	1	0,1
Cali	48.737	394	0,8	Cali	1.637	12	0,7
Barranquilla	38.215	62	0,2	Medellín	1.341	17	1,3
Cartagena de Indias	23.243	227	1,0	Montería	790	1	0,1
Soledad	14.394	17	0,1	Soledad	743	0	0,0
Valledupar	14.336	96	0,7	Cúcuta	639	3	0,5
Montería	14.255	41	0,3	Bucaramanga	598	1	0,2
Bucaramanga	13.736	102	0,7	Cartagena de Indias	548	0	0,0
Villavicencio	12.622	33	0,3	Santa Marta	445	2	0,5

Fuente: con base en los datos publicados en: <https://www.ins.gov.co/Noticias/Paginas/Coronavirus.aspx>



Fuente: con base en los datos publicados en: <https://www.ins.gov.co/Noticias/Paginas/Coronavirus.aspx>

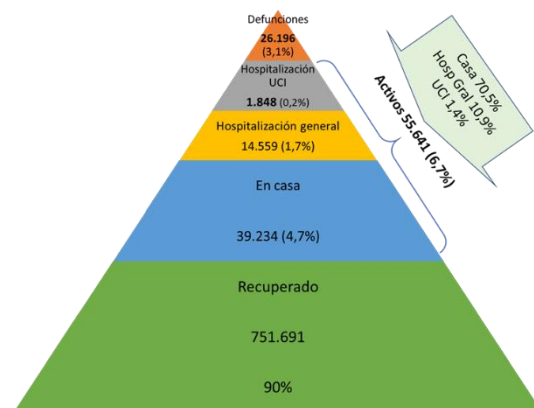
Distribución de los casos de Covid-19 reportados por edad y sexo. Colombia al 1 de octubre de 2020.



El 50,8% de los casos se reportaron en hombres. En cuanto a grupos de edad, se reportaron el 3,6% de los casos en menores de nueve años (29.904 casos), 81,6% de los casos en población entre los 10 a los 59 años (679.786 casos), el 14,8% son de 60 años y más (123.838 casos).

Indicadores incidencia y gravedad

Según el tipo de atención, son reportados como **recuperados el 90%** (751.691) de los casos confirmados, **fallecidos el 3,1%** (26.196), la proporción de casos graves y mortales un 5,1% de la totalidad de los casos y se reportan a la fecha **55.641 casos activos**, que corresponde al **6,7%** del total de casos. Entre los casos activos el 70,5% (39.234) casos que están en casa, en hospitalización general se reportan el 10,9% (14.559), en UCI 1,4% (1.848). Del total de casos en la población de 60 años, la proporción de casos graves y fatales es del 21,6%, hospitalizados 4,9% (6.040), UCI 0,7% (917) y fallecidos 16% (19.791).



A la fecha, en el país se han presentado **26.196 defunciones** por COVID-19, de las cuales corresponden **64,1% a hombres**. El 75,5% de los fallecidos están en el grupo de edad de 60 y más años. Las personas que presentan el mayor número de muertes es el de 70 a 79 años con 6.735, seguido del grupo de 60 a 69 años con 6.073 fallecidos.

Proporción de ocupación Unidad de Cuidado Intensivo, UCI y cama hospitalaria adulto

Al 30 de septiembre, el **58,4% (6.224)** de las UCI están ocupadas a nivel nacional. Del total **10.659** de las camas de UCI, se encuentran: 2.145 (20,1%) casos confirmados, 997(9,4%) pacientes sospechosos y 3.082 (28,9%) casos no COVID-19. Los territorios que han reportado ocupación de UCI entre el entre el 64,0% y 100,0% fueron en Guainía (100%), Medellín (88,9%), Antioquía (77%), Santander (73%), Valle del Cauca (71%), Huila (65%), La Guajira (65%) y Cauca (64%).

Entre el 29 y 30 de septiembre la ocupación en UCI incremento en puntos porcentuales (pp): Medellín (21,7), La Guajira (21), Putumayo (15), Santander (9), Nariño (8), Casanare (6), Norte de Santander (5), Caquetá (4), Antioquía (3), Caldas (3), Córdoba (3), Sucre (3), Cesar (1), Huila (1) y Magdalena (1).

Del total de **44.044 camas hospitalarias para adultos**, el **32,8% (14.473)** se encuentran ocupada por pacientes con COVID-19. Es así como los departamentos que reportan ocupación de cama hospitalaria en adultos entre el 50% y 100%, fueron Caquetá (100%), Guainía (100%), Putumayo (84%), Medellín (64,9%), Cauca (63%), Bogotá (62,8%), Cesar (54%), Santander (50%) y Bolívar (50%).

Entre el 29 y 30 de septiembre, la ocupación de camas hospitalarias para adulto se incremento entre 1 y 42 pp en Bolívar (42), San Andrés (5), Casanare (3), Cesar (3), Putumayo (3), Amazonas (2), Antioquía (2), Valle del Cauca (2), Vaupes (2), Caldas (1), Caquetá (1), Cundinamarca (1), Huila (1), Nariño (1), Quindío (1), Risaralda (1) y Tolima (1).

Tabla Ocupación de camas hospitalarias adulto y UCI según departamento en Colombia, 30 de septiembre del 2020

Departamento o Distrito	% Ocupación camas hospitalarias adulto	Departamento o Distrito	% Ocupación UCI
Caquetá	100,0	Guainía	100,0
Guainía	100,0	Medellín*	88,9
Putumayo	84,0	Antioquia	77,0
Medellín*	64,9	Santander	73,0
Cauca	63,0	Valle del Cauca	71,0
Bogotá*	62,8	Huila	65,0
Cesar	54,0	La Guajira	65,0
Santander	50,0	Cauca	64,0
Bolívar	50,0	Bogotá*	62,7
Cundinamarca	43,0	Tolima	62,0
Nariño	42,0	Casanare	62,0
San Andrés	41,0	Arauca	61,0
Córdoba	39,0	Risaralda	60,0
Casanare	39,0	Norte de Santander	59,0
La Guajira	37,0	San Andrés	54,0
Tolima	34,0	Caldas	54,0
Valle del Cauca	31,0	Nariño	52,0
Magdalena	30,0	Bolívar	50,0
Antioquia	30,0	Boyacá	48,0
Boyacá	29,0	Caquetá	47,0
Meta	26,0	Cesar	46,0
Norte de Santander	25,0	Córdoba	46,0
Sucre	24,0	Atlántico	45,0
Risaralda	24,0	Quindío	42,0
Quindío	15,0	Putumayo	42,0
Arauca	14,0	Magdalena	38,0
Guaviare	13,0	Cundinamarca	34,0
Caldas	13,0	Sucre	34,0
Chocó	12,0	Chocó	33,0
Vichada	11,0	Meta	31,0
Huila	11,0	Vaupés	17,0
Vaupés	10,0	Guaviare	0,0
Amazonas	7,0	Vichada	0,0
Atlántico	3,0	Amazonas	0,0

hospitalarias adulto	
Cuartil 4	100,0
Cuartil 3	48,3
Cuartil 2	30,5
Cuartil 1	14,3

% ocupación UCI	
Cuartil 4	100,0
Cuartil 3	62,5
Cuartil 2	51,0
Cuartil 1	39,0

58,4% (6.224) de las UCI están ocupadas se encuentran:

2.145 (20,1%) casos confirmados,

997 (9,4%) pacientes sospechosos y

3.082 (28,9%) casos no COVID-19.

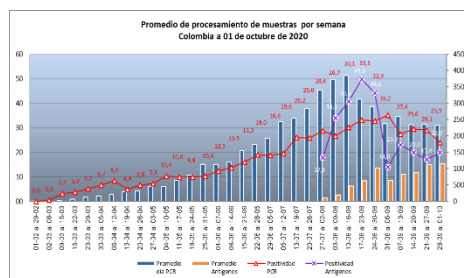
44.044 camas hospitalarias para adultos,

32,8% (14.473) ocupada por pacientes con COVID-19.

Fuente: elaboración propia a partir de datos publicados en: <https://coronaviruscolombia.gov.co/Covid19/estadisticas-covid19/ucis.html#dashboardAncor> y páginas web de las Entidades Territoriales de Bogotá D.C y Medellín.

Diagnóstico

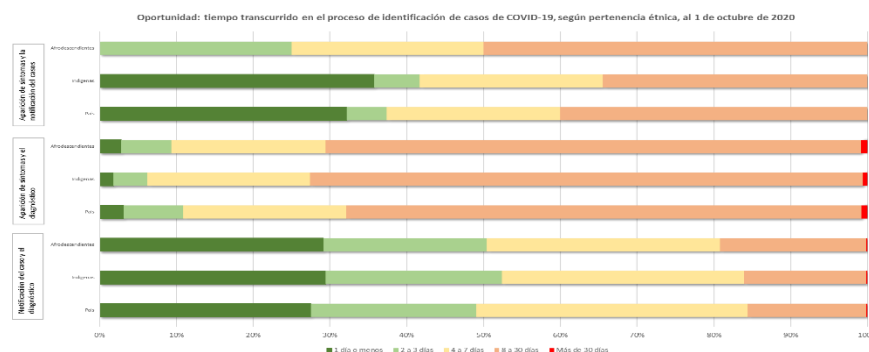
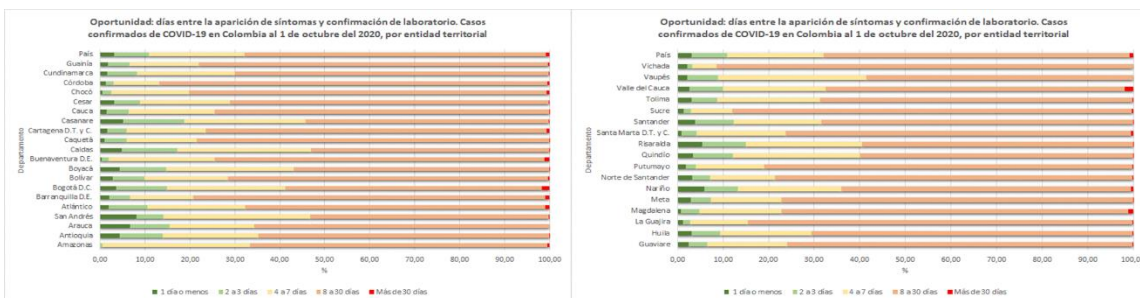
Hasta el 1 de octubre, el Instituto Nacional de Salud reportó el procesamiento de **3.370.811 pruebas PCR** en **119 laboratorios** adjuntos para diagnóstico de COVID-19, con un incremento de **23.504** en las últimas 24 horas. A la fecha **866.707** muestras han arrojado un resultado positivo; sin embargo, este dato incluye segundas pruebas o más, a casos activos que aún no se recuperan. La capacidad máxima declarada por el INS para pruebas PCR, es de 54.681 muestras/día.



La proporción de positividad es del 24,8%, donde la entidad territorial que presenta la mayor positividad es el departamento de Caquetá con el 50,1%, seguido de Magdalena con el 44,3% y Atlántico con el 36,7%. Ciudades que presentan mayor número de casos como Bogotá tienen una positividad del 24,2% Cartagena de 18,8% y Barranquilla del 16,7%.

Se notifica a la fecha, la realización de **378.445 pruebas de antígeno**, de las cuales se reportan 81.885 pruebas positivas, con un incremento de **12.146 muestras en las últimas 24 horas** (positividad 21,6%), realizados en 759 IPS de 32 departamentos. (*Nota: esta información corresponde a la publicada en la página del Instituto Nacional de Salud y está sujeta a cambios, debido a los ajustes de información en la consolidación de datos a través de la plataforma "Sismuestras").

En el seguimiento de indicadores de oportunidad se observan los tiempos, en días, que trascurren entre **el inicio de síntomas y la notificación en el sistema de vigilancia**, el cual tiene un promedio de **4,3 días** y en la población afrodescendiente es de 4,5; el tiempo transcurrido entre la **notificación del caso y el diagnóstico**, tiene en promedio **7,1 días**, en **población indígena es de 7,4 días** y en **población afrodescendiente 7,1 días**. Por último, se ha calculado la diferencia de días entre el momento del inicio de síntomas y la fecha de diagnóstico que para el país está en promedio en 11,0 días, en población afrodescendiente de 11,3 días y en población indígena de 11,4 días. Es importante destacar que a nivel nacional el **31,9% de los resultados se disponen durante la primera semana**, al momento del corte, no se evidenció en los departamentos, resultados de casos confirmados durante la primera semana por encima de 50%.

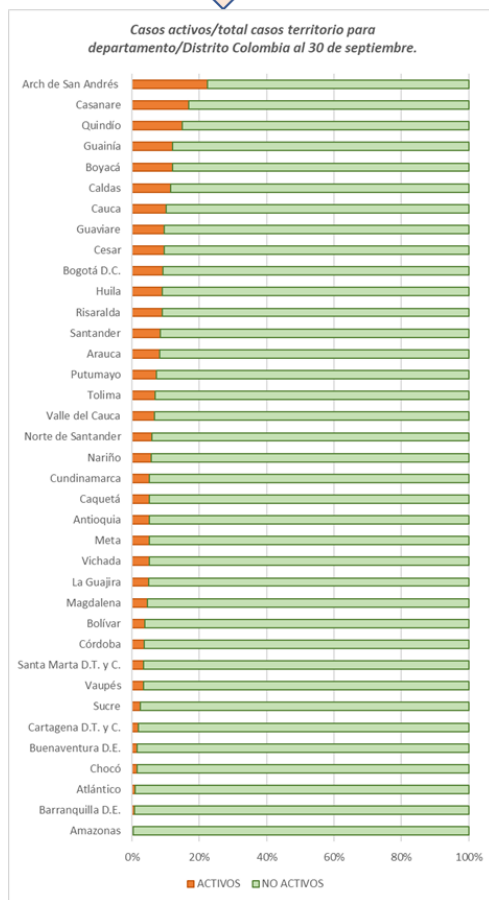


Fuente: Elaboración propia. Datos publicados en: <https://www.datos.gov.co/Salud-y-Proteccion-Social/Casos-positivos-de-COVID-19-en-Colombia/gt2j-8ykr/data>

Situación regional

De acuerdo con la proporción de casos activos en relación con el total de casos reportados por cada departamento, se evidencia que los 10 territorios con mayor proporción de casos activos son: San Andrés 22,3%, Casanare 16,8%, Quindío 15%, Guainía 12,1%, Boyacá 12%, Caldas 11,5%, Cauca 10,1%, Guaviare 9,6%, Cesar 9,5%, Bogotá 9,2% y Huila 8,9%. Con relación al total de casos activos del país la mayor proporción de estos casos están en Bogotá 44,6% Antioquía 10,7%, Valle 7,4%, Santander 4,8% y Cesar 3,5%.

Distribución de casos activos por departamento y distrito



Proporción casos activos/total de casos en departamento y distrito



En relación con los casos de COVID-19 por regiones, la región Andina concentra el **62,3%** de los casos (**517.167**) y el **52,8%** de las defunciones (**13.733**), la mayor proporción de casos graves y fatales se presentan en la región del Pacífico con el 6,3% y la región Caribe con el 5,8%.

Tabla de casos, tasas de incidencia y mortalidad de la COVID-19 para los departamentos y distritos al 1 de octubre del 2020

Región	Dpto o Distrito	Casos	% Incremento (24h)	Muertes	% Incremento (24h)	No. Hospit	% Hospit	Casos UCI	%UCI	Letalidad	Mortalidad por millón hab.	Incidencia por cien mil
Andina	Bogotá	270.515	0,5	6.825	0,6	3.523	1,3	609	0,2	2,5	881,3	3.493,2
	Antioquia	116.110	0,9	2.440	1,7	1678	1,4	236	0,2	2,1	365,4	1.738,7
	Cundinamarca	33.668	0,6	1006	0,9	685	2,0	69	0,2	3,0	310,2	1.038,2
	Santander	31.559	0,9	1324	0,6	1178	3,7	93	0,3	4,2	580,5	1.383,6
	Norte Santander	16.020	1,4	907	0,6	266	1,7	83	0,5	5,7	559,8	988,7
	Tolima	12.487	0,8	341	0,6	402	3,2	25	0,2	2,7	254,5	931,9
	Huila	11.918	1,5	376	1,6	164	1,4	93	0,8	3,2	334,9	1.061,6
	Risaralda	11.370	1,2	252	2,0	276	2,4	54	0,5	2,2	262,2	1.183,1
	Boyacá	7.479	1,7	154	2,7	248	3,3	11	0,1	2,1	123,9	601,8
	Caldas	6.042	1,6	133	1,5	153	2,5	16	0,3	2,2	130,6	593,3
Quindío	3.814	1,8	105	6,1	85	2,2	3	0,1	2,8	189,1	686,7	
Totales	520.982	0,7	13.863	0,9	8.658	1,7	1292	0,2	3,0	498,6	1873,6	
Caribe	Barranquilla	38.215	0,2	1.677	0,1	24	0,1	0	0,0	4,4	1.316,1	2.999,0
	Atlántico	29.451	0,2	1.394	0,0	89	0,3	11	0,0	4,7	512,1	1.081,9
	Córdoba	24.037	0,4	1.547	0,6	629	2,6	16	0,1	6,4	845,8	1.314,3
	Cartagena	23.243	1,0	548	0,0	65	0,3	12	0,1	2,4	532,7	2.259,4
	Cesar	20.311	1,5	608	1,5	889	4,4	58	0,3	3,0	469,4	1.567,9
	Sucre	14.115	0,2	582	0,0	225	1,6	9	0,1	4,1	613,1	1.487,0
	Santa Marta	10.147	0,3	445	0,5	195	1,9	15	0,1	4,4	826,2	1.883,9
	La Guajira	8.161	0,3	309	0,7	222	2,7	17	0,2	3,8	320,0	845,1
	Bolívar	5.894	0,6	228	0,0	90	1,5	17	0,3	3,9	104,5	270,2
	Magdalena	5.234	0,4	393	0,0	164	3,1	13	0,2	7,5	275,4	366,8
	San Andrés	1.478	0,0	15	0,0	29	2,0	3	0,2	1,0	235,5	2.320,5
Totales	180.286	0,5	7.746	0,3	2.621	1,5	171	0,1	4,3	542,6	1263,0	
Amazonia/Orinoquia	Meta	16.320	0,6	424	1,9	241	1,5	15	0,1	2,6	398,7	1.534,6
	Caquetá	8.500	0,1	304	0,0	316	3,7	13	0,2	3,6	740,5	2.070,5
	Putumayo	3.803	0,3	176	0,0	204	5,4	6	0,2	4,6	490,1	1.059,0
	Amazonas	2.744	0,0	117	0,0	6	0,2	2	0,1	4,3	1.480,6	3.472,5
	Casanare	2.457	0,8	48	0,0	121	4,9	17	0,7	0,0	110,3	564,6
	Arauca	1.775	2,9	52	0,0	19	1,1	1	0,1	2,9	176,7	603,3
	Guainía	929	6,3	14	7,7	18	1,9	0	0,0	1,5	276,5	1.834,7
	Guaviare	816	1,4	17	0,0	8	1,0	2	0,2	2,1	196,2	941,6
	Vaupés	770	0,1	11	10,0	4	0,5	2	0,3	1,4	246,0	1.722,1
	Vichada	533	0,8	5	0,0	5	0,9	1	0,2	0,9	44,3	471,9
Totales	38.647	0,7	1.168	1,1	942	2,4	59	0,2	3,0	397,8	1316,1	
Pacífico	Valle del Cauca	60.689	0,9	2136	1,1	1.359	2,2	216	0,4	3,5	471,3	1.339,1
	Nariño	18.531	0,6	687	0,6	476	2,6	38	0,2	3,7	422,1	1.138,6
	Cauca	9.623	1,4	269	2,3	434	4,5	64	0,7	2,8	180,3	645,0
	Choco	4.003	0,2	157	0,6	46	1,1	3	0,1	3,9	288,2	734,8
	Buenaventura	2.578	0,2	170	0,6	23	0,9	5	0,2	6,6	545,2	826,7
Totales	95.424	0,9	3.419	1,0	2.338	2,5	326	0,3	3,6	401,8	1121,5	

Contexto Nacional

Adultos mayores, población con mayor riesgo complicaciones por covid-19. Carlos Cano, del Instituto de Envejecimiento de la Pontificia Universidad Javeriana y director de Geriatría del Hospital San Ignacio, señaló la importancia del cuidado de los adultos mayores ante la covid-19 por ser una población de mayor riesgo de sufrir complicaciones. "Hoy es el Día Internacional de las Personas Mayores que celebra las Naciones Unidas después de 75 años y Colombia no es ajena a esta celebración donde en los últimos cinco años se viene trabajando en planear la Década del Envejecimiento Saludable 2020- 2030", afirmó el doctor, Carlos Cano. Frente a las medidas de protección, Cano explicó que "el uso del tapabocas, el lavado de manos y el distanciamiento físico deben mantenerse, las visitas a los adultos mayores deben hacerse con mayor cuidado y tenemos que encontrar maneras de compartir con los adultos mayores sin poner en riesgo su salud".

<https://www.minsalud.gov.co/Paginas/Adultos-mayores-poblacion-con-mayor-riesgo-complicaciones-por-covid-19.aspx>

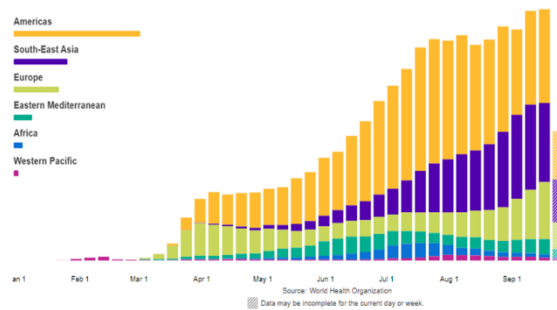
Gobierno Nacional giró \$128 mil millones para sostenimiento de UCI. Fernando Ruiz Gómez, ministro de Salud y Protección Social, afirmó que el Gobierno Nacional ha entregado \$128.118 millones a 340 hospitales del país, bajo el cargo por disponibilidad para el pago de las unidades de cuidado intensivo de acuerdo con el Decreto 800 de 2020. El jefe de la cartera de Salud indicó desde Inirida, donde se reúne con autoridades locales para analizar acciones frente al covid-19, que se realizó una evaluación con la ADRES sobre la ejecución durante junio, julio y agosto. Meses en los que "se ha podido pagar por las unidades de cuidado intensivo que se encuentran desocupadas para la atención de las personas que puedan tener covid-19. Esa es una garantía de seguridad para la población colombiana, en la medida que les permite tener camas disponibles para la atención", aseguró. <https://www.minsalud.gov.co/Paginas/Gobierno-Nacional-giro-128-mil-millones-para-sostenimiento-de-UCI-.aspx>

Situación Global y regional

Notas: Visión general OMS

Si bien se toman medidas para garantizar la precisión y la confiabilidad, todos los datos de conteo están sujetos a verificación y cambios continuos. La detección de casos, las definiciones, las estrategias de prueba, la práctica de informes, el ajuste de datos retrospectivo y los tiempos de retraso difieren entre países / territorios / áreas. Estos factores, entre otros, influyen en los recuentos presentados con subestimación / sobreestimación variable de casos reales y recuentos de muertes, y retrasos variables para reflejar estos datos a nivel global. A menos que se indique lo contrario, las fechas se basan en la fecha en que la OMS recibió la notificación. (<https://www.who.int/publications/m/item/log-of-major-changes-and-errata-in-who-daily-aggregate-case-and-death-count-data>) PAHO: Los recuentos de casos y muertes pueden incluir clasificaciones confirmadas y probables según el Estado miembro informante.

A nivel Global, en 216 países / territorios, se confirmaron 33.960.038 (348.749 casos nuevos) y 1.014.149 muertes (6.634 muertes nuevas). Los 10 países con el mayor número de casos nuevos durante las últimas 24 horas son: India, Estados Unidos de América, Brasil, Argentina, Francia, Federación de Rusia, Reino Unido, Colombia, Iraq y México. Los 10 países que mayor número de muertes son: Estados Unidos de América, Brasil, India, México, Reino Unido, Italia, Perú, España, Francia e Irán (República Islámica).



La Región de las Américas continúa registrando sistemáticamente el mayor número de casos notificados durante varias semanas. Sigue representando casi la mitad del total mundial de casos (49,3%) y el 55,2% de las muertes.

En la Región de las Américas, 54 países / territorios, reportaron 16.743.243 casos (118.498 casos nuevos) y 559.471 muertes (3.515 nuevas muertes) en las últimas 24 horas, lo que representa, en comparación con el día anterior un incremento relativo de 33,3% de los casos y de 99,7% de las muertes. Los Estados Unidos de América y Brasil continúan reportando el mayor número de casos y muertes en la región de las Américas. <https://www.paho.org/en/covid-19-global-and-regional-daily-update>

Los países que informaron el mayor número de casos nuevos ($\geq 1,000$) en comparación con el día anterior son: Estados Unidos (44.985 casos), Brasil (33.413 casos), Argentina (14.392 casos), Colombia (5.637 casos), México (5.053 casos), Perú (3.061 casos), Canadá (1.797 casos), Chile (1.759 casos), Ecuador (1.537 casos) y Costa Rica (1.156 muertes). Así mismo, los países que informan el mayor número de nuevas muertes son: Brasil (1.031 muertes), Estados Unidos (1.024 muertes), México (483 muertes), Argentina (418 muertes) y Colombia (170 muertes). <https://www.paho.org/en/covid-19-global-and-regional-daily-update>

Noticias

Ministerios de salud de los países seleccionados comienzan los preparativos para la Iniciativa de Ensayo clínico "Solidaridad" para vacunas contra COVID-19. El primero de octubre se informó que el Expertos de la Organización Mundial de la Salud (OMS) y de la Organización Panamericana de la Salud (OPS) presentaron la Iniciativa de Ensayo clínico "Solidaridad" a las autoridades de los ministerios de salud de las Américas, en una reunión virtual, el 24 de septiembre de 2020.



El Secretariado de la OMS y la OPS presentaron el protocolo y el estado actual de la Iniciativa del Ensayo clínico “Solidaridad” a los ministerios de salud; y se discutió con los ministros sobre el lanzamiento del ensayo y las necesidades de apoyo de los países en su implementación. El objetivo del ensayo es coordinar una evaluación rápida, eficiente y confiable de las vacunas candidatas en desarrollo contra el SARS-CoV-2, para evaluar su seguridad y eficacia e identificar aquellas que serán apropiadas para retrasar la progresión de la enfermedad. Los seis países que participarán del ensayo clínico son Argentina, Brasil, Chile, Colombia, El Salvador y México.

Entre las consideraciones finales, se mencionó que la participación de los países en el ensayo Solidaridad no tiene implicación sobre el eventual acceso a la vacuna vía COVAX/Fondo Rotatorio de la OPS/OMS y que se brindará cooperación técnica a los países en la elaboración y ejecución de los planes nacionales para el ensayo Solidaridad. Participaron de la reunión representantes de los ministerios de salud de Argentina, Brasil, Chile, Colombia, El Salvador y México; representantes de alto nivel de los ministerios de salud de la región, representantes de departamentos técnicos, de investigación clínica y ética, de los programas de inmunización y autoridades reguladoras nacionales. <https://www.paho.org/es/noticias/1-10-2020-ministerios-salud-paises-seleccionados-comienzan-preparativos-para-iniciativa>

Enlaces de interés

- <https://www.who.int/emergencias/diseases/novel-coronavirus-2019>
- <https://www.paho.org/es/temas/coronavirus/brote-enfermedad-por-coronavirus-covid-19>
- <https://iris.paho.org/>
- <https://www.paho.org/es/infografias>
- <https://www.paho.org/en/tag/covid-19-situation-reports>