



NOTA: Los datos incluidos en este SitRep corresponde a informes publicados sobre COVID-19 de la OMS, OPS, MINSALUD e INS y las cifras corresponden a las horas de corte y publicación de cada institución que es incluido en cada bloque

### Actualización situación COVID-19 Colombia. Corte 27 de agosto 10:00pm.

Con base en los datos publicados en: <https://www.ins.gov.co/Noticias/Paginas/Coronavirus.aspx>

A la fecha Colombia registró **582.022 casos** (9.752 casos nuevos en las últimas 24 horas) con un incremento nacional del 1,4 % en las últimas 24h y **18.468 defunciones** (284 en las últimas 24 horas) con un incremento de 1,3% en las últimas 24h.

Los departamentos y distritos que presentaron los aumentos relativos más altos de COVID-19 en las últimas 24 horas fueron: Cesar con el 6,4% (560), Huila 6,2% (253), Santander 4,9% (763), Guainía 4,5% (4), Risaralda 4,3% (234), Norte Santander 4,0% (406), Vaupés 3,4% (8), Córdoba 3,1% (576), Putumayo 2,9% (76) y Meta con el 2,7% (210).

La tasa de incidencia nacional es de **1.155,4 casos por cada 100.000 habitantes**; los departamentos y/o distritos que superan la tasa nacional son en su orden: Amazonas (3.408,0), Barranquilla (2.814,1), Bogotá (2.606,9), Cartagena (1.952,5), Santa Marta (1.507,0), Caquetá (1.302,2) y Sucre (1.176,5).

La tasa de mortalidad nacional es de **366,6 muertes por cada millón de habitantes**; se observa una tasa de mortalidad mayor a la nacional en Amazonas (1.354,1), Barranquilla (1.256,4), Bogotá (675,4), Córdoba (652,3), Santa Marta (596,0), Buenaventura (506,7), Cartagena (500,6), Sucre (494,1), Atlántico (463,6), Caquetá (438,5).

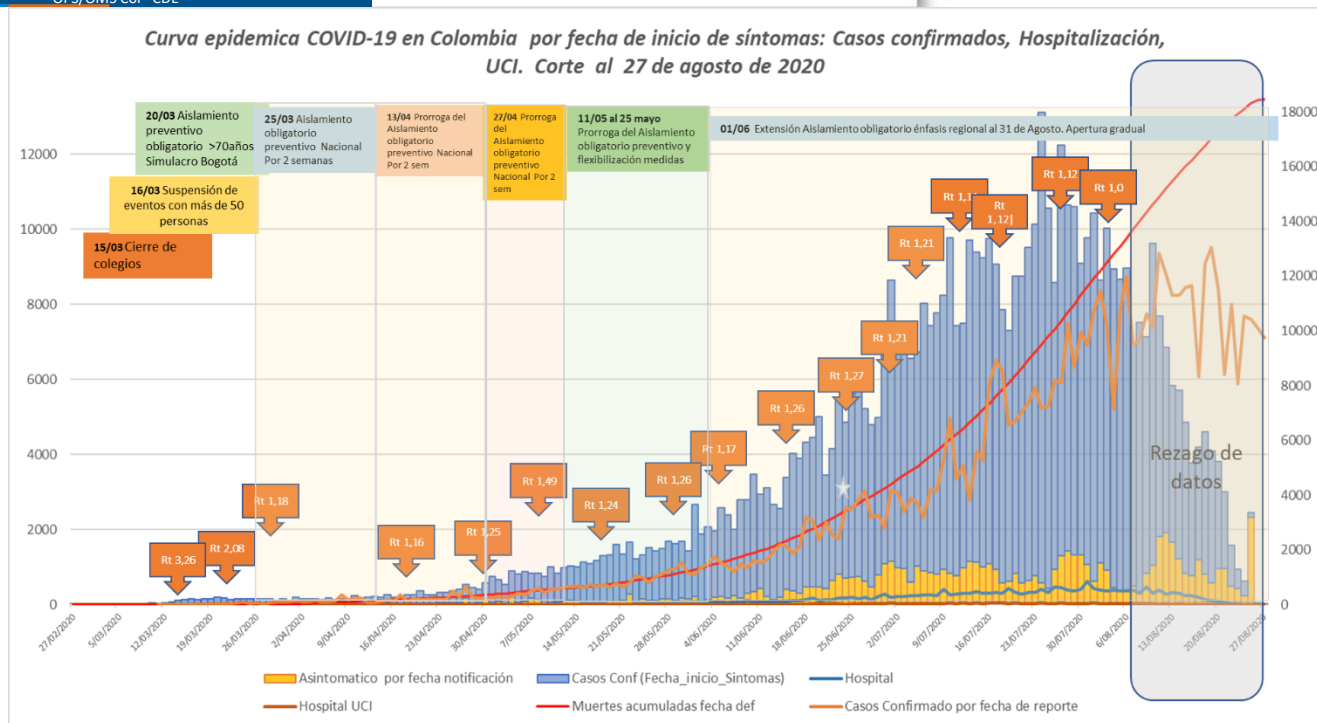
En relación con el número de municipios, al 26 de agosto **946 municipios están reportando casos** (cuatro nuevos municipios en las últimas 24 horas) y **569 municipios reportan defunciones** (cinco nuevos municipios con defunciones en las últimas 24 horas). Los cinco municipios con mayor número de casos aportan al país el 58,0%, de igual forma los cinco municipios con mayor número de fallecimientos aportan el 51,9%.

En el país se reportan a la fecha 1.213 conglomerados activos, 27,2% de los cuales son reportados en instituciones de salud, 29,1% en Fuerzas militares y policía, el 22,9% en empresas, 7,8% en centros de protección, 6,0% en población carcelaria, 2,8% en pueblos indígenas, entre otros.

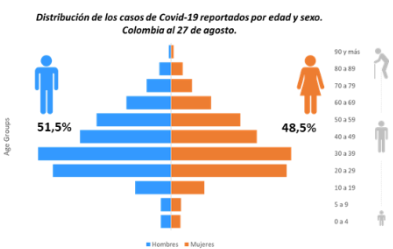
**Tabla. Número de casos y defunciones por COVID-19, incrementos en las últimas 24 horas con mayor carga al 27 de agosto del 2020**

Entidad Territorial	Casos confirmados	Incremento diario	Porcentaje de incremento	Entidad Territorial	Defunciones	Incremento diario	Porcentaje de incremento
<b>Colombia</b>	<b>582.022</b>	<b>9.752</b>	<b>1,7</b>	<b>Colombia</b>	<b>18.468</b>	<b>284</b>	<b>1,6</b>
Bogotá D.C.	201.880	2.556	1,3	Bogotá D.C.	5.230	70	1,4
Medellín	43.966	716	1,7	Barranquilla	1.601	3	0,2
Barranquilla	35.859	127	0,4	Cali	1.192	13	1,1
Cali	35.526	397	1,1	Medellín	867	22	2,6
Cartagena de Indias	20.086	247	1,2	Soledad	686	4	0,6
Soledad	13.704	24	0,2	Montería	672	21	3,2
Montería	11.786	302	2,6	Cartagena de Indias	515	1	0,2
Santa Marta	8.117	87	1,1	Cúcuta	423	0	0,0
Sincelejo	7.994	95	1,2	Sincelejo	335	0	0,0
Soacha	7.910	232	3,0	Santa Marta	321	5	1,6

Fuente: con base en los datos publicados en: <https://www.ins.gov.co/Noticias/Paginas/Coronavirus.aspx>



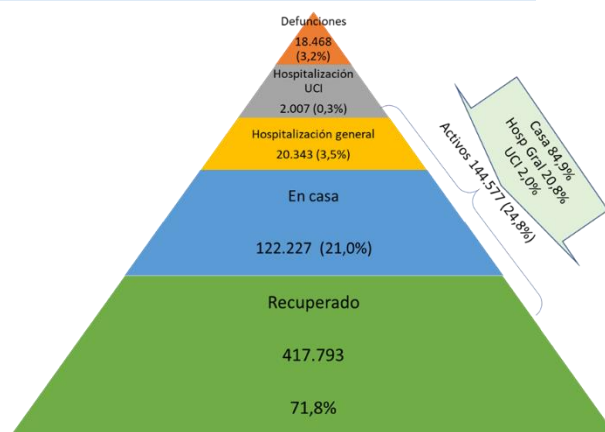
Fuente: con base en los datos publicados en: <https://www.ins.gov.co/Noticias/Paginas/Coronavirus.aspx>



El 51,5% de los casos se reportaron en hombres. En cuanto a grupos de edad, se reportaron el 3,6% de los casos en menores de nueve años (20.752 casos), 81,8% de los casos en población entre los 10 a los 59 años (474.864) y el 14,7% son de 60 años y más (85.222 casos).

## Indicadores incidencia y Gravedad

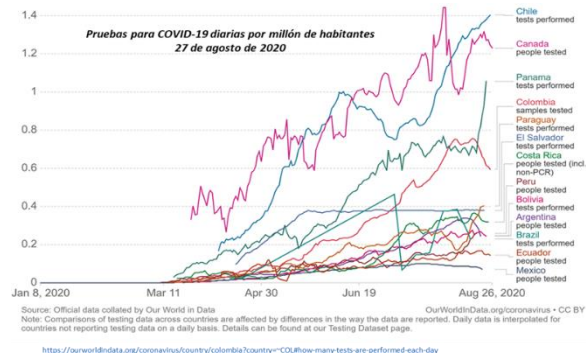
Según el tipo de atención, son reportados como **recuperados el 71,8%** (417.793) de los casos confirmados, **fallecidos el 3,2%** (18.468), la proporción de casos graves y mortales un 7,0% de la totalidad de los casos y se reportan a la fecha **144.577** de los **casos activos**, que corresponde al **24,8%** del total de casos. Entre los casos activos el 84,5% (122.227) casos que están en casa, en Hospitalización general se reportan el 20,8% (20.343), en UCI 2,0% (2.007). Del total de casos en la población de 60 años, la proporción de casos graves y fatales es del 27,1%, hospitalizados 9,8% (8.352), UCI 1,1% (914) y fallecidos 16,2% (13.792).



A la fecha, en el país se han presentado **18.468 defunciones** por COVID-19, de las cuales corresponden 64,2% a hombres. El 74,7% de los fallecidos están en el grupo de edad de 60 y más años. Las personas que presenta el mayor número de muertes es el de 70 a 79 años con 4.699, seguido del grupo de 80 a 89 años con 3.763 fallecidos.

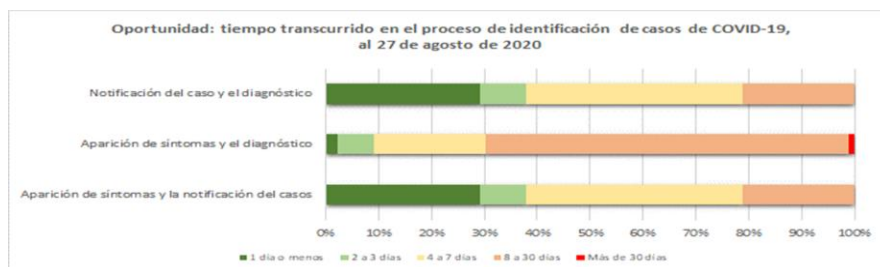
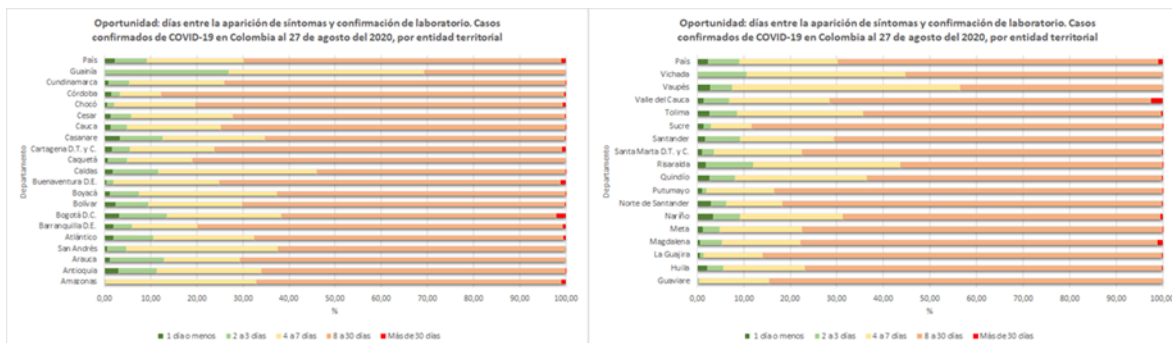
## Diagnóstico

Hasta el 27 de agosto, el Instituto Nacional de Salud reportó **2.519.489 muestras procesadas por PCR**, en 119 laboratorios adjuntos para diagnóstico de COVID-19, con un incremento de **30.059 en las últimas 24 horas**, siendo uno de los países con mayor cantidad de pruebas realizadas por millón al comparar con países de la región. A la fecha 652.289 muestras han arrojado un resultado positivo; sin embargo, este dato incluye segundas pruebas o más, a casos activos que aún no se recuperan. La capacidad máxima declarada por el INS es de 54.681 muestras/día.



La proporción de positividad es de 23,1%, donde la entidad territorial que presenta la mayor positividad es el departamento de Caquetá con el 46,6%, seguido de Magdalena con el 33,6% y Córdoba con el 33,5%. Ciudades que presentan mayor número de casos como Bogotá tienen una positividad del 24,2% Cartagena de 20,4% y Barranquilla del 18,7%. (\*Nota: Esta información corresponde a la publicada en la página del Instituto Nacional de Salud y está sujeta a cambios, debido a los ajustes de información en la consolidación de datos a través de la plataforma "Sismuestras")

En el seguimiento a los indicadores de oportunidad en el diagnóstico, vemos los tiempos, en días, que trascurren entre **el inicio de síntomas y la notificación en el sistema de vigilancia, el cual tiene un promedio de 4,3 días**; el tiempo transcurrido entre **la notificación del caso y el diagnóstico, tiene en promedio 7,3 días**. Por último, se ha calculado la diferencia de días entre el momento del **inicio de síntomas y la fecha de diagnóstico que para el país está en promedio en 11,3 días**. Es importante destacar que a nivel nacional el 30,1% de los resultados se disponen durante la primera semana, al momento del corte, los departamentos del Guainía (69,2%) y Vaupés (56,5%) presentan resultados de casos confirmados durante la primera semana por encima de 50%.



Fuente: Elaboración propia. Datos publicados en: <https://www.datos.gov.co/Salud-y-Proteccion-Social/Casos-positivos-de-COVID-19-en-Colombia/gt2j-8ykr/data>

## Situación regional

En relación con los casos de COVID-19 por regiones, la región Andina concentra el **60,1%** de los casos (**349.568**) y el **49,4%** de las defunciones (**9.129**), la mayor proporción de casos graves y fatales se presentan en la región del Pacífico con el 9,1% y región Caribe 7,4%

**Tabla de casos, tasas de incidencia y mortalidad de la COVID-19 para los departamentos y distrito al 27 de agosto del 2020**

Región	Dpto o Distrito	Casos	% Incremento (24h)	Muertes	% Incremento (24h)	No. Hospit	% Hospit	Casos UCI	%UCI	Letalidad	Mortalidad por millón hab.	Incidencia por cien mil
Andina	Bogotá	201.880	1,3	5.230	1,4	6.495	3,2	601	0,3	2,6	675,4	2606,9
	Antioquia	76.292	2,0	1571	2,5	2291	3,0	205	0,3	2,1	235,3	1142,4
	Cundinamarca	21.297	2,4	600	1,7	782	3,7	26	0,1	2,8	185,0	656,7
	Santander	16.187	4,9	668	3,9	1168	7,2	68	0,4	4,1	292,9	709,7
	Norte Santander	10.481	4,0	564	0,2	533	5,1	148	1,4	5,4	348,1	646,8
	Tolima	6.395	2,5	168	5,7	265	4,1	25	0,4	2,6	125,4	477,2
	Risaralda	5.630	4,3	86	0,0	206	3,7	13	0,2	1,5	89,5	585,8
	Huila	4.303	6,2	109	10,1	294	6,8	11	0,3	2,5	97,1	383,3
	Boyacá	3.452	1,7	63	-1,6	154	4,5	14	0,4	1,8	50,7	277,8
	Caldas	2.614	2,6	41	0,0	118	4,5	12	0,5	1,6	40,3	256,7
Quindío	1.037	1,6	29	0,0	30	2,9	2	0,2	2,8	52,2	186,7	
<b>Totales</b>	<b>349.568</b>	<b>1,9</b>	<b>9.129</b>	<b>1,8</b>	<b>12.336</b>	<b>3,5</b>	<b>1125</b>	<b>0,3</b>	<b>2,7</b>	<b>328,3</b>	<b>1257,2</b>	
Caribe	Barranquilla	35.859	0,4	1.601	0,2	506	1,4	52	0,1	4,5	1256,4	2814,1
	Atlántico	27.751	0,2	1262	0,6	369	1,3	62	0,2	4,5	463,6	1019,5
	Cartagena	20.086	1,2	515	0,2	196	1,0	44	0,2	2,6	500,6	1952,5
	Córdoba	18.911	3,1	1193	4,3	899	4,8	80	0,4	6,3	652,3	1034,0
	Sucre	11.168	1,5	469	0,4	523	4,7	23	0,2	4,2	494,1	1176,5
	Cesar	9.330	6,4	233	0,0	633	6,8	58	0,6	2,5	179,9	720,2
	Santa Marta	8.117	1,1	321	1,6	257	3,2	16	0,2	4,0	596,0	1507,0
	La Guajira	4.747	2,5	218	2,3	237	5,0	24	0,5	4,6	225,7	491,6
	Bolívar	4.599	1,4	177	1,7	135	2,9	20	0,4	3,8	81,2	210,9
	Magdalena	3.715	1,0	312	0,6	204	5,5	26	0,7	8,4	218,6	260,3
	San Andrés	175	1,7	1	0,0	9	5,1	0	0,0	0,6	15,7	274,8
	<b>Totales</b>	<b>144.458</b>	<b>1,4</b>	<b>6.302</b>	<b>1,3</b>	<b>3.968</b>	<b>2,7</b>	<b>405</b>	<b>0,3</b>	<b>4,4</b>	<b>441,5</b>	<b>1012,0</b>
Amazonia/Orinoquia	Meta	7.860	2,7	167	5,7	211	2,7	16	0,2	2,1	157,0	739,1
	Caquetá	5.346	2,7	180	1,7	271	5,1	11	0,2	3,4	438,5	1302,2
	Amazonas	2.693	0,0	107	0,0	7	0,3	3	0,1	4,0	1354,1	3408,0
	Putumayo	2.687	2,9	127	1,6	198	7,4	11	0,4	4,7	353,6	748,2
	Casanare	955	2,7	21	0,0	45	4,7	6	0,6	0,0	48,3	219,4
	Arauca	805	2,2	14	0,0	24	3,0	2	0,2	1,7	47,6	273,6
	Vaupés	242	3,4	1	0,0	6	2,5	0	0,0	0,4	22,4	541,2
	Guaviare	238	0,0	1	0,0	3	1,3	0	0,0	0,4	11,5	274,6
	Guainía	92	4,5	2	0,0	1	1,1	0	0,0	2,2	39,5	181,7
	Vichada	48	0,0	2	0,0	1	2,1	0	0,0	4,2	17,7	42,5
<b>Totales</b>	<b>20.966</b>	<b>467,7</b>	<b>622</b>	<b>360,7</b>	<b>767</b>	<b>3,7</b>	<b>49</b>	<b>0,2</b>	<b>3,0</b>	<b>211,8</b>	<b>714,0</b>	
Pacífico	Valle del Cauca	42.783	1,1	1501	1,3	2.026	4,7	296	0,7	3,5	331,2	944,0
	Nariño	13.506	0,9	475	1,5	641	4,7	51	0,4	3,5	291,8	829,8
	Cauca	4.651	2,4	146	2,1	360	7,7	45	1,0	3,1	97,9	311,7
	Choco	3.693	0,3	135	0,0	146	4,0	18	0,5	3,7	247,8	677,9
	Buenaventura	2.397	0,1	158	0,0	99	4,1	18	0,8	6,6	506,7	768,7
<b>Totales</b>	<b>67.030</b>	<b>1,1</b>	<b>2415</b>	<b>1,2</b>	<b>3.272</b>	<b>4,9</b>	<b>428</b>	<b>0,6</b>	<b>3,6</b>	<b>283,8</b>	<b>787,8</b>	

Fuente: con base en los datos publicados en: <https://www.ins.gov.co/Noticias/Paginas/Coronavirus.aspx>

Categoría	Fecha	Medidas Nacionales para afrontar la pandemia de Covid-19
Medidas de aislamiento y cuarentena	10/03/2020	Aislamiento obligatorio de pasajeros provenientes de China, Italia, Francia y España. (Resolución 380 del 10 de marzo de 2020).
	12/03/2020	<ul style="list-style-type: none"> <li>Presidente Duque declara Emergencia Sanitaria frente a COVID-19</li> <li>Suspensión los eventos con aforo de más de 500 personas Resolución 385 del 12 de marzo de 2020</li> </ul>
	13/03/2020	Cierre de frontera terrestre y fluvial con la República Bolivariana de Venezuela. (Decreto 402 del 13 de marzo de 2020)
	16/03/2020	Cierre de fronteras con todos los Estados limítrofes de Colombia COVID-19. (Decreto 412 del 16 de marzo de 2020)
	17/03/2020	Suspensión de eventos que congreguen más de 50 personas. Resolución 450 de 2019
	18/03/2020	Bares, discotecas y casinos entran en regulación por COVID-19 (Resolución 453 del 18 de marzo de 2020)
	20/03/2020	Aislamiento preventivo obligatorio para adultos mayores de 70 años. (Resolución 464 del 18 de marzo de 2020)
	25/03/2020	Aislamiento preventivo obligatorio nacional desde el 25 de marzo hasta el 13 de Abril. (Decreto 457 del 22 de marzo 2020)
	13/04/2020	Mantenimiento del "Aislamiento Preventivo Obligatorio hasta el 27 de abril a las (Decreto 531 de 2020 del 08 de Abril de 2020)
	27/04/2020	Decreto 593 del 24 de abril de 2020, por el cual se dispone el Aislamiento Preventivo Obligatorio del 27 de abril al 11 de mayo.
	11/05/2020	Ampliación el aislamiento preventivo obligatorio nacional, ante el brote de coronavirus en el país, hasta el próximo 25 de mayo.
	25/05/2020	Ampliación el aislamiento preventivo obligatorio nacional, ante el brote de coronavirus en el país, hasta el próximo 01 de junio.
	25/05/2020	Ampliación del aislamiento Preventivo Obligatorio en el país a partir del 1° de junio hasta las cero horas del 1° de julio de 2020.
	14/06/2020	Decreto 847 del 14 de Junio de 2020, se permite el desarrollo de actividades físicas al aire libre por dos horas con protocolos.
	25/06/2020	Decreto 878 del 25 de Junio de 2020, prorroga aislamiento preventivo obligatorio desde 1ro julio hasta el 15 de julio e 2020.
	6/07/2020	Protocolo de bioseguridad de prevención y control del covid-19 para el sector aeroportuario y aeronáutico del territorio nacional
	9/07/2020	Decreto 990 del 9 de julio de 2020, extensión del aislamiento preventivo obligatorio por 15 días más, del 16 de julio al 1 de agosto.
	9/07/2020	Permisos según la clasificación de los municipios: no covid, baja afectación de covid o alta o mediana afectación de covid
	28/07/2020	Decreto 990 del 9 de julio de 2020, extensión del aislamiento preventivo obligatorio por 30 días más, del 16 de julio al 1 de agosto.
	4/02/2020	Adquisición de la capacidad para realizar pruebas de laboratorio a través del Instituto Nacional de Salud.
	3/03/2020	Presentación del plan territorial para el control del coronavirus con los diferentes secretarías de salud del país.
	7/03/2020	Lanzamiento de CoronaApp-Colombia, para informar a la ciudadanía y registro de síntomas para poder generar alertas de ser necesario.
	17/03/2020	Minsalud dicta orientaciones de bioseguridad del COVID-19
	25/03/2020	Decreto 476 del 25 de marzo de 2020 se dictan medidas tendientes a garantizar la prevención, diagnóstico y tratamiento del Covid-19.
	27/03/2020	Minsalud anunció adquisición de 1.510 ventiladores más para enfrentar la covid-19.
	28/03/2020	Procedimientos de atención ambulatoria a poblaciones vulnerables (Resolución 521 del 28 de marzo de 2020).
	3/04/2020	Gobierno nacional estableció medidas de excepción para adquisición de dispositivos médicos.
	7/04/2020	22 nuevos laboratorios se alistan para iniciar diagnóstico de COVID-19 en el país.
	9/04/2020	Llegan al país las primeras 47.500 pruebas rápidas para covid-19.
	12/04/2020	Emisión del Decreto 538 del 12 de abril de 2020 el cual garantiza la prestación de los servicios de salud, en el marco de la emergencia.
	16/04/2020	Ministerio de Salud expide lineamientos para garantizar que EPS practiquen pruebas rápidas para covid-19.
	19/04/2020	A través del Decreto 676 de 2020 expedido por el Mintrabajo el covid-19 quedó oficialmente incluido como enfermedad laboral.
29/04/2020	Llegada de 500.000 kits reactivos desde China, para fortalecer la capacidad de practicar pruebas de covid-19.	
5/05/2020	Entrada en funcionamiento de robots que mejoran la capacidad de procesamiento de pruebas.	
25/05/2020	Destinación de recursos por más de 249.000 millones de pesos para fortalecer los laboratorios biológicos regionales.	
3/05/2020	Apoyo a Leticia, Amazona, zona afectada por covid-19 en el país y que presenta la mayor tasa de casos por millón de habitantes.	
7/05/2020	China entregó la donación de material de bioseguridad, respiradores y pruebas diagnósticas a Colombia por \$1.5 millones de dólares.	
8/05/2020	Entrega de ventiladores en Tumaco, para fortalecer las capacidades para la atención de pacientes por covid-19 en este municipio	
10/06/2020	Inicio de Estrategia Pruebas, Rastreo & Aislamiento Selectivo Sostenible - PRASS	
17/06/2020	Adopta el Protocolo de Bioseguridad para el manejo y control en múltiples actividades económicas. (Res. 899 del 10 de junio de 2020)	
17/06/2020	Decreto 858 del 17 de junio de 2020, directrices para la atención de personas detenidas sin condena o en centros de reclusión transitorios.	
23/06/2020	Orientaciones para el manejo, traslado y disposición final de cadáveres por COVID-19.	
3/07/2020	Emisión protocolo de bioseguridad para el sector religioso (Resolución 1120 del 03 de Julio de 2020).	
3/07/2020	Orientaciones para la restauración gradual de los servicios de salud en las fases de mitigación y control.	
7/07/2020	Colombia aumenta capacidad de UCI y capacita a los profesionales del sector salud llegando a 7.113 camas de UCI.	
14/07/2020	Emisión protocolo de bioseguridad en actividades administrativas, de apoyo y alimentación (Resolución 1155 del 14 de Julio de 2020).	
21/07/2020	Emisión protocolo de bioseguridad en actividades administrativas, de apoyo y alimentación (Resolución 1155 del 14 de Julio de 2020).	
23/07/2020	Emisión lineamientos generales para el programa ampliado de inmunizaciones (pai) en el contexto de la pandemia.	
3/08/2020	Lineamientos para el uso de pruebas moleculares RT-PCR y pruebas de antígeno y serológicas	
10/08/2020	Decreto 1109 de 2020 or el cual se reglamenta el Programa de Pruebas, Rastreo y Aislamiento Selectivo Sostenible - PRASS	
25/08/2020	Lineamientos, Orientaciones y Protocolos para enfrentar la covid-19 en Colombia actualizados por el MSPSP	
Sociales y económicas	10/03/2020	Gobierno efectúa el primer giro de Presupuestos Máximos por \$380.482 millones a las EPS
	7/04/2020	Implementación del programa "Ingreso Solidario" como medida social y económica para ayudar a las familias más vulnerables.
	9/04/2020	Decreto para que funcionarios públicos y contratistas, con salarios de más de 10 millones de pesos, hagan una contribución solidaria.
	15/04/2020	Decreto 555 del 15 de abril de 2020, que busca la no suspensión de la prestación de los servicios de telecomunicaciones.
	17/04/2020	Expedición Resolución 619 del 17 de abril de 2020, reglamenta la compra de cartera con cargo a los recursos administrados por la ADRES.
	27/04/2020	Gobierno crea la plataforma "Colombia Sigue Adelante", para que el sector empresarial se informe sobre medidas, acciones y protocolos
	7/04/2020	Implementación del programa "Ingreso Solidario" como medida social y económica para ayudar a las familias más vulnerables.
	30/04/2020	El Gobierno Nacional dispuso de \$460.000 millones que se adeudan en pagos al sector de la salud.
	2/05/2020	Fondo Monetario Internacional brinda apoyo para renovar una línea de crédito para Colombia por cerca de USD\$11.000 millones.
	6/05/2020	Subsidio con el pago del 40 % de los sueldos mínimos de sus trabajadores a algunas empresas.
	11/05/2020	Minsalud asignó recursos para atención psicosocial a víctimas durante la emergencia sanitaria
	12/05/2020	\$21.1 billones fueron girados para las estrategias de financiación del sector salud
	13/05/2020	Gobierno informa que cerca de \$22 billones han sido inyectados a las IPS: minsalud
	18/05/2020	Entrega de incentivos ordinarios y extraordinarios a del programa Jóvenes en Acción, en el cual se beneficiarán 296.222 usuarios
	1/06/2020	Ocho programas sociales que el Gobierno Nacional focalizará en junio: el tercer giro de Ingreso Solidario a colombianos vulnerables.
	3/06/2020	Decreto 772 del 03 de junio de 2020, apoyo en el proceso de insolvencia de pequeñas y medianas empresas.
	4/06/2020	Decreto 800 del 04 de junio de 2020, mantenimiento de afiliación en salud a quienes han perdido capacidad de pago.
	13/06/2020	Decreto 842 del 13 de junio de 2020, mecanismos de recuperación y salvamento a deudores afectados por la pandemia.
14/06/2020	Decreto 842 del 13 de junio de 2020, mecanismos de recuperación y salvamento a deudores afectados por la pandemia.	
25/06/2020	Decreto 878 del 25 de junio de 2020, reapertura gradual de locales comerciales de comida con protocolos de bioseguridad.	
16/07/2020	Decreto 1044 del 16 de julio de 2020, suspende la realización del día de la exención en el impuesto sobre las ventas - IVA	
14/08/2020	Gobierno radicó proyecto de ley para extender el Programa de Apoyo al Empleo Formal (PAEF) hasta diciembre de 2020	

## Contexto Nacional

**Barranquilla es ejemplo que se puede reducir la infección de COVID-19.** Una de las ciudades que más afectación del COVID-19 ha tenido en Colombia es Barranquilla, así lo reconoció el viceministro de Salud y Prestación de Servicios, Luis Alexander Moscoso Osorio, en su intervención en el programa Prevención y Acción de la Presidencia de la República. Sin embargo, hoy el panorama es otro para la capital del Atlántico. "Barranquilla tuvo momentos muy difíciles. Las curvas subieron, las personas tuvieron una tasa alta de infecciones, pero los barranquilleros también se comprometieron responsablemente y empezaron a trabajar en todas las medidas", destacó el viceministro, justo en el momento en que la afectación en el Distrito ha empezado a estabilizarse.

<https://www.minsalud.gov.co/Paginas/Barranquilla-es-ejemplo-que-se-puede-reducir-la-infeccion-de-COVID-19.aspx>

**"En San Andrés consolidamos el plan de acción para proteger a la población".** Desde San Andrés, el ministro de Salud y Protección Social, Fernando Ruiz Gómez, hizo un balance del primer día de su visita para el análisis de la respuesta de la isla ante la reapertura a turistas y los compromisos adquiridos por el Gobierno Nacional en este proceso. "Tuvimos una reunión con el gobernador Everth Hawkins y los gremios de la isla para revisar el plan de acción en el departamento para poder atender la epidemia", explicó el ministro en el programa Prevención y Acción de la Presidencia de la República. <https://www.minsalud.gov.co/Paginas/En-San-Andres-consolidamos-el-plan-de-accion-para-protger-a-la-poblacion.aspx>

**Gobierno Nacional considera no mantener vuelos internacionales cerrados.** Tras análisis con información epidemiológica que sugiere que Colombia está alcanzando el pico y al observarse una reducción en la velocidad de transmisión del COVID-19, sumado a otras estimaciones, el Gobierno Nacional considera que no persisten condiciones para mantener cerrados los vuelos internacionales. Así lo expresa un concepto técnico sobre apertura de vuelos internacionales del Ministerio de Salud y Protección Social, en el cual se anuncia además que "en consideración del estado actual de la pandemia en Colombia, dado que es poco probable que los vuelos incrementen más la transmisión y la progresiva apertura que permite la nueva emergencia, no persisten las condiciones para mantener cerrados vuelos internacionales desde y hacia las grandes capitales del país".

<https://www.minsalud.gov.co/Paginas/Gobierno-Nacional-considera-no-mantener-vuelos-internacionales-cerrados.aspx>

**Pruebas COVID-19 serán financiadas por el gobierno nacional.** En el marco del programa PRASS, cuyo objetivo es aumentar la realización de pruebas diagnósticas del SARS-CoV-2 (covid-19), lo cual genera un aumento en las frecuencias de estos procedimientos, el Ministerio de Salud y Protección Social emitió la Resolución 1463 de 2020. "Con este acto administrativo a partir de ahora las pruebas PCR, serológicas y antígenos serán pagadas por la Administradora de los Recursos del Sistema General de Seguridad Social en Salud –ADRES-, con recursos del Fondo de Mitigación de Emergencias –FOME-", explicó María Andrea Godoy Casadiego, viceministra de Protección Social. <https://www.minsalud.gov.co/Paginas/Pruebas-covid-19-seran-financiadas-por-el-gobierno-nacional.aspx>

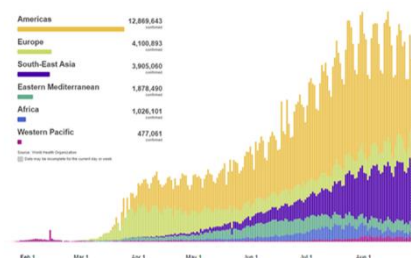
## Situación Global y regional

*Notas: Visión general OMS*

*Si bien se toman medidas para garantizar la precisión y la confiabilidad, todos los datos de conteo están sujetos a verificación y cambios continuos. La detección de casos, las definiciones, las estrategias de prueba, la práctica de informes, el ajuste de datos retrospectivo y los tiempos de retraso difieren entre países / territorios / áreas. Estos factores, entre otros, influyen en los recuentos presentados con subestimación / sobreestimación variable de casos reales y recuentos de muertes, y retrasos variables para reflejar estos datos a nivel global. A menos que se indique lo contrario, las fechas se basan en la fecha en que la OMS recibió la notificación. (<https://www.who.int/publications/m/item/log-of-major-changes-and-errata-in-who-daily-aggregate-case-and-death-count-data>)*

*PAHO: Los recuentos de casos y muertes pueden incluir clasificaciones confirmadas y probables según el Estado miembro informante.*

**A nivel Global en 216 países /territorios /áreas se confirmaron 24.156.648 (278.997 casos nuevos) y 825.466 muertes (6.330 muertes nuevas).** Los 10 países con el mayor número de casos nuevos durante los últimos siete días son India, Brasil, Estados Unidos de América, Argentina, Colombia, España, Perú, México, Francia y Federación Rusa. Los 10 países que mayor número de muertes son, Estados Unidos de América, Brasil, India, México, Colombia, Argentina, Sudáfrica, Bangladesh, Perú y Federación de Rusia. La Región de las Américas aporta el 53,3% de los casos y el 55,0% de las muertes en el mundo por COVID-19.





**En la Región de las Américas, 54 países,** reportaron **12.869.643 casos** (135.430 casos nuevos) y **454.818 muertes** (4.004 nuevas muertes) en las últimas 24 horas, lo que representa, en comparación con el día anterior un incremento relativo del 1,1% de los casos y del 0,9% de las muertes. Los Estados Unidos de América y Brasil continúan reportando el mayor número de casos y muertes en la región de las Américas.

<https://www.paho.org/en/covid-19-global-and-regional-daily-update>

Los países que informaron el mayor número de casos nuevos ( $\geq 1,000$ ) en comparación con el día anterior son: Brasil (47.161 casos), Estados Unidos (45.484 casos), Argentina (10.550 casos), Colombia (10.142 casos), Perú (5.996 casos), México (5.267 casos), Chile (1.737 casos), Guatemala (1.142 casos) y Bolivia (1.095 casos). Así mismo, los países que informan el mayor número de nuevas muertes son Estados Unidos (1.229 muertes), Brasil (1.085 muertes), México (626 muertes), Colombia (295 muertes), Argentina (283 muertes) y Perú (123 muertes). <https://www.paho.org/en/covid-19-global-and-regional-daily-update>

## Noticias

**Palabras de apertura del Director General de la OMS en la sesión informativa de los Estados Miembros sobre COVID-19 - 27 de agosto de 2020.** Hace referencia el director al martes 27 de agosto como “un gran día para la salud mundial: la certificación de la erradicación del poliovirus salvaje en África”. “Este notable esfuerzo fue iniciado por Rotary International en la década de 1980 y promovido por Nelson Mandela en 1996, con el lanzamiento de una campaña para “Echar a la polio fuera de África”.

El fin del poliovirus salvaje en África es un logro trascendental que demuestra lo que es posible cuando nos unimos en un espíritu de solidaridad, a nivel mundial, necesitamos el mismo espíritu de solidaridad y asociación que está ayudando a poner fin a la polio y la enfermedad del sueño para poner fin a la pandemia de COVID-19.

A medida que las sociedades se abren, muchas comienzan a ver un resurgimiento de la transmisión. Gran parte de este resurgimiento se está produciendo en grupos de casos relacionados con reuniones de personas, incluidos estadios, clubes nocturnos, lugares de culto y multitudes.

Cada país y comunidad debe tomar sus propias decisiones sobre cómo realizar estos eventos de manera segura, en función de su propio nivel de riesgo. Estas medidas deben comunicarse de forma clara y periódica. Para muchas personas, la falta de interacción social causada por la pandemia ha tenido un efecto profundo en su salud mental. COVID-19 ha afectado la salud mental de millones de personas, en términos de la ansiedad y el miedo que ha causado, y la interrupción de los servicios de salud mental. La salud mental ya era un problema de salud descuidado a nivel mundial.

## Enlaces de interés

- <https://www.who.int/emergencias/diseases/novel-coronavirus-2019>
- <https://www.paho.org/es/temas/coronavirus/brote-enfermedad-por-coronavirus-covid-19>
- <https://iris.paho.org/>
- <https://www.paho.org/es/infografias>
- <https://www.paho.org/en/tag/covid-19-situation-reports>