

INFORME DE SITUACIÓN - PANAMÁ

Reporte No. 14 - COVID-19

Puntos Destacados:

- A la fecha, se reportan 3.164 pacientes (31,7%) en aislamiento domiciliario (2.484 en casa y 680 en hoteles-hospital), 332 pacientes (3,3%) se encuentran hospitalizados (264 en sala general y 68 en Unidades de Cuidado Intensivo-UCI). Se reportan 6.194 casos (62,1%) como recuperados (Figura 1).
- Se reporta un total de 287 fallecimientos con 31 muertes nuevas desde el último reporte del 13 de mayo, para un porcentaje de fallecidos de 2,9%.
- El 58% de los casos se presenta en hombres.
- El número de muertes ha permanecido estable en las últimas semanas. Los casos que se hospitalizan, tanto en sala general como en UCI muestran una tendencia al descenso y se han mantenido por debajo de 300 en sala y de 80 en UCI en la última semana.
- Las medidas de aislamiento temprano de la población en los primeros 11 días después de la confirmación del virus, han tenido el efecto esperado de no tener un colapso del sistema de salud. Al 18 de mayo de 2020, a nivel nacional se tiene una ocupación del 54% de las camas de hospitalización en sala, del 55% del total de camas UCI y semi UCI y del 31% de los ventiladores.
- Los pacientes severos y críticos se distribuyen el 56% en las Instalaciones de Salud de la Caja del Seguro Social (CSS) y el 44% en las del Ministerio de Salud de Panamá (Figura 2).

SITUACIÓN EN NÚMEROS PANAMÁ

Hasta el 20 de mayo de 2020 - 6:00 p.m.

Casos Confirmados
9.977 (110 nuevos*)

Muertes
287 (6 nuevas*)



Camas en sala

4.719 [46% disponibles (2.177)]**



**Camas en UCI y
semi UCI**

391 [45% disponibles (176)]**



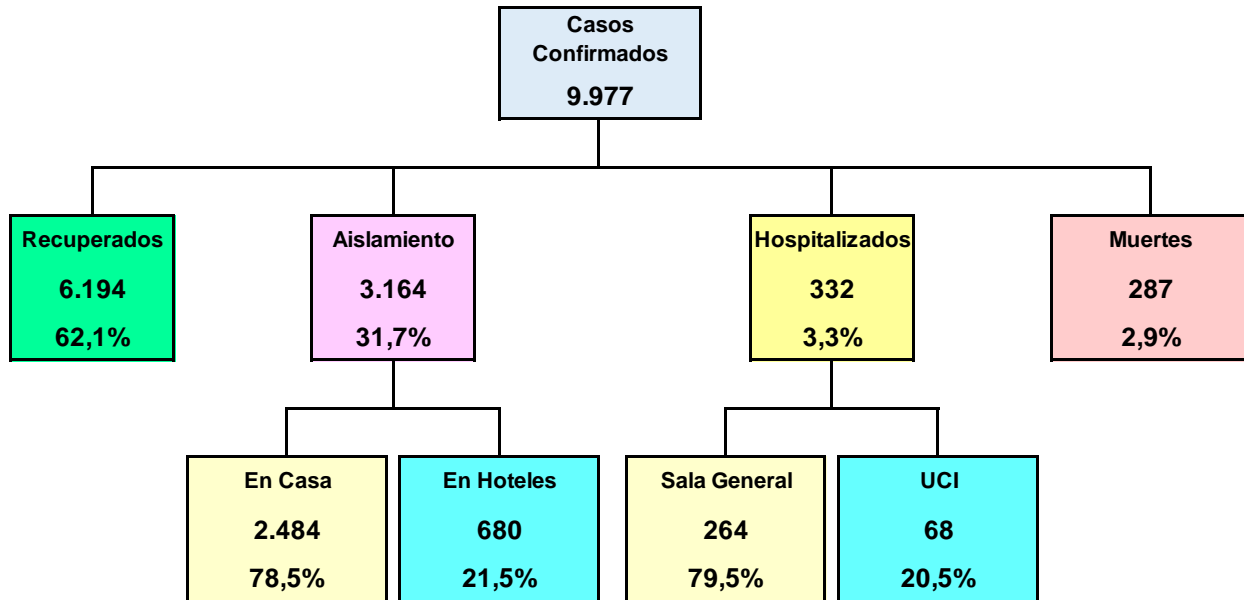
Ventiladores

552 [69% disponibles (381)]**

*en las últimas 24 horas

**Hasta el 18 de mayo de 2020 - 3:00 p.m.

Figura 1
Casos de COVID-19 en Panamá al 20 de mayo de 2020



Después de la primera semana de abril y por 6 semanas consecutivas, se muestra una tendencia a la disminución de los pacientes hospitalizados en UCI con un promedio de 71 pacientes en la última semana. De manera similar, los pacientes hospitalizados muestran a tendencia estable alrededor de los 270 casos (Figura 3).

A la fecha, todas las Provincias del país reportan casos. El 90,1% de los casos se concentra en cuatro provincias: Panamá (63,4%), Panamá Oeste (18,8%), Veraguas (4,0%) y Colón (3,9%); y el 9,9% restante se distribuye en las demás provincias del país (Figura 4).

Figura 2
Distribución de los pacientes severos y críticos en las Instalaciones de Salud de la Caja del Seguro Social (CSS) y del Ministerio de Salud de Panamá, 18 de mayo de 2020

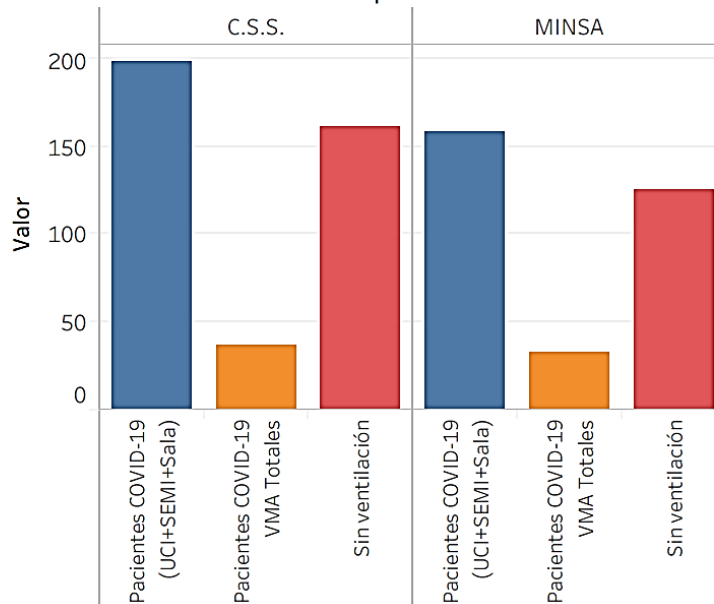


Figura 3
Número de casos confirmados de COVID-19 hospitalizados en sala y UCI por día

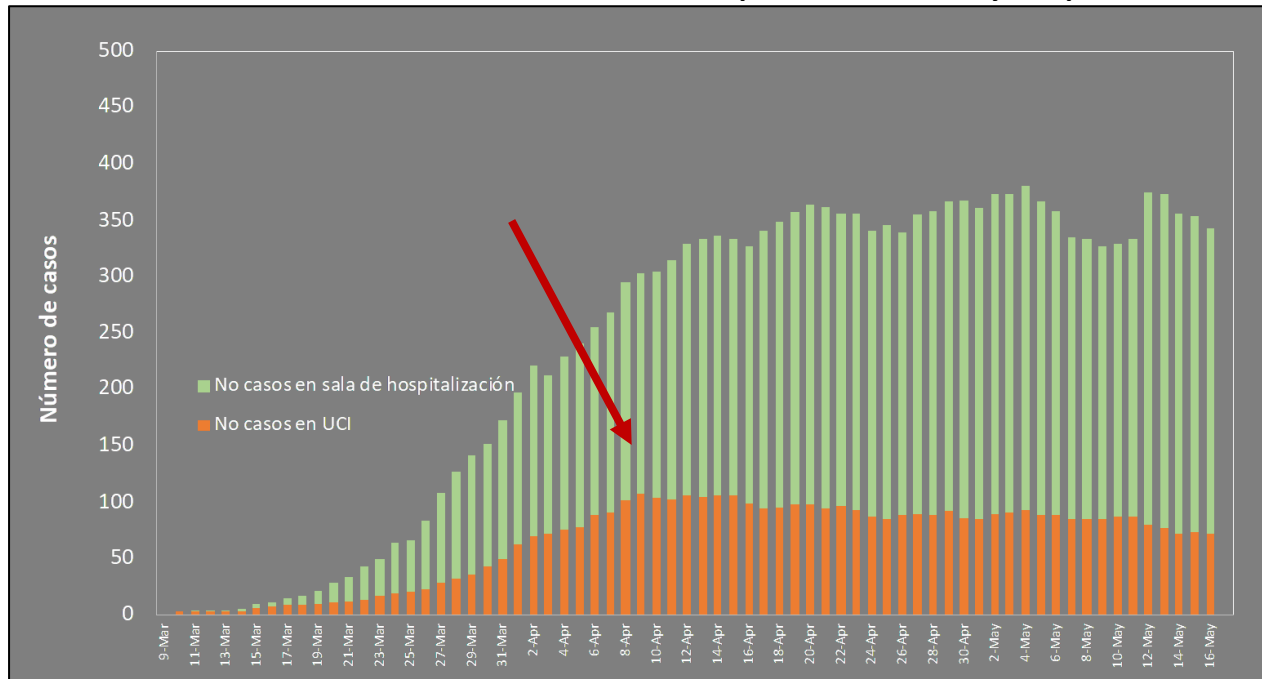
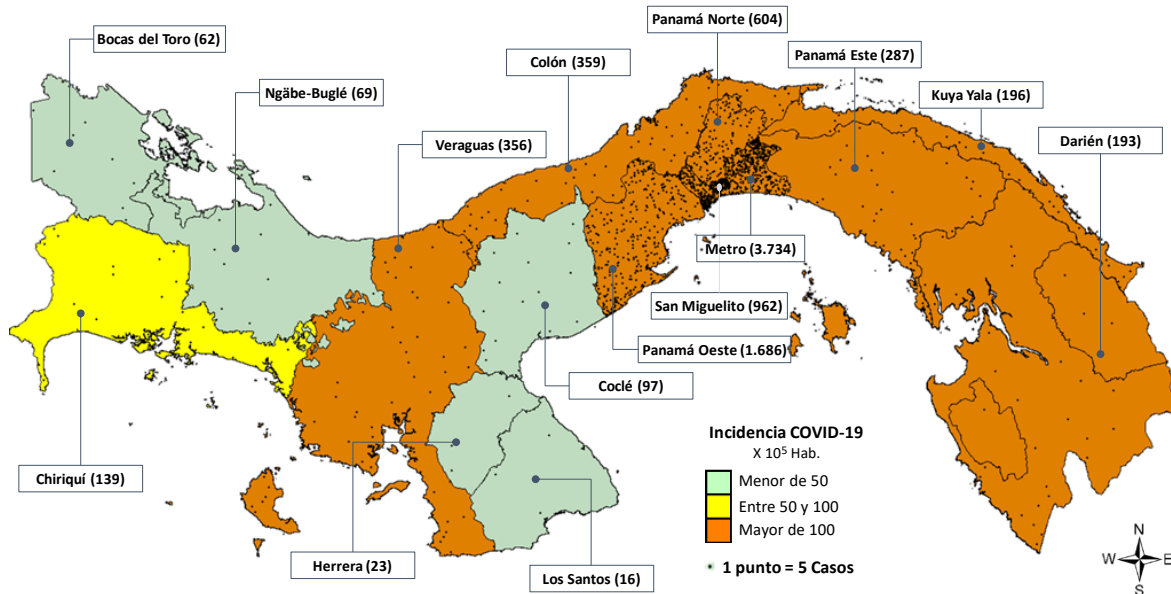


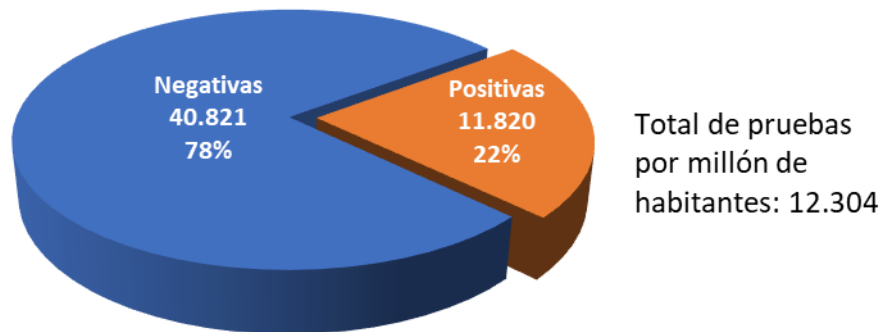
Figura 4
COVID-19 en Provincias, Panamá – Casos e Incidencia, Mayo 20 de 2020



Fuente: Ministerio de Salud Panamá. Informe Mayo 20 2020

Desde el día 9 de marzo que se confirmó la presencia de casos del virus en Panamá y hasta el 20 de mayo, se tiene un acumulado de 52.641 pruebas de RT-PCR en tiempo real, con 6.768 nuevas pruebas desde el último reporte el 13 de mayo; lo que significa que se están efectuado 12.304 pruebas por cada millón de habitantes (Figura 5).

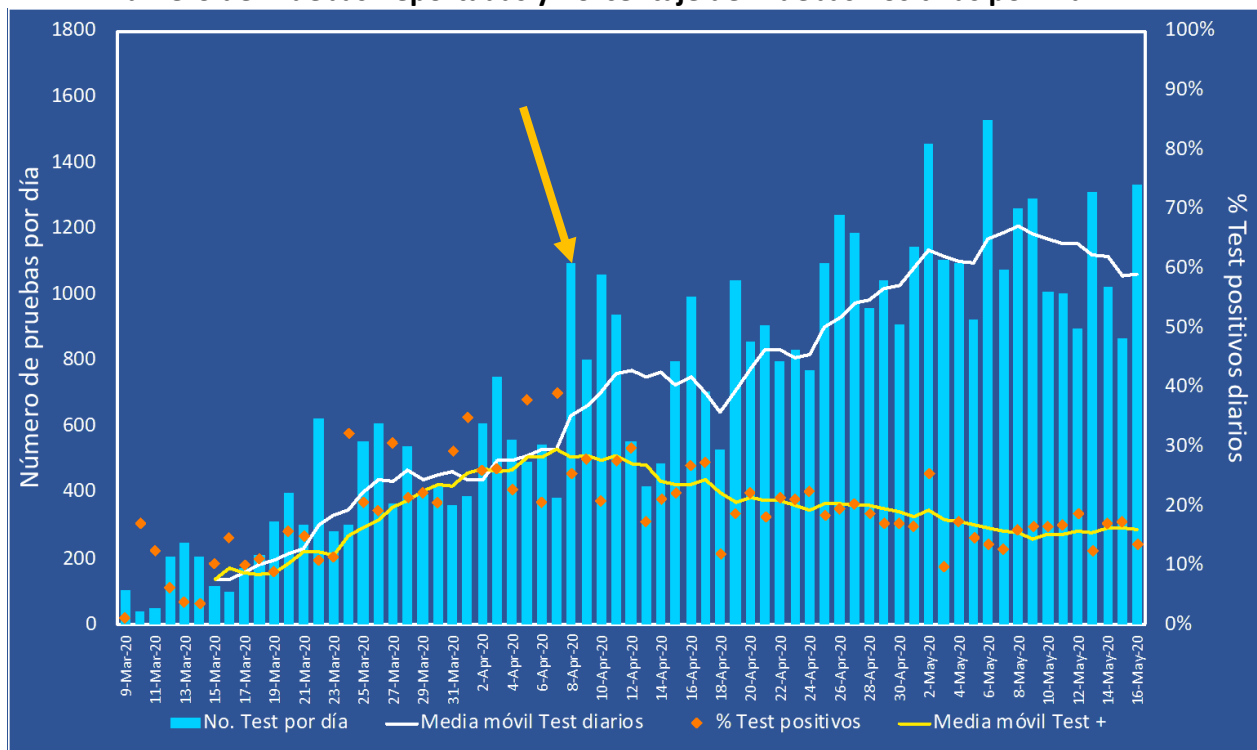
Figura 5
Pruebas de RT-PCR en tiempo para COVID-19 en Panamá, acumulado a mayo 19 2020



En la figura 6, se observa una tendencia al incremento en el número de pruebas por día y en consecuencia la media móvil. A partir del 8 de abril se están realizando en promedio más de 1.000 pruebas por día, con descenso en algunos fines de semana y un récord de alrededor de 1.500 pruebas el 6 de mayo. De otro lado, el porcentaje de positividad diaria ha tenido un descenso del 50%, pasando de una positividad del 30% el 8 de abril al 15% el 10 de mayo; no obstante, la meta es reducirla por debajo del 10%. De ahí el reto de fortalecer la detección rápida y el seguimiento de contactos.

Figura 6

Número de Pruebas Reportadas y Porcentaje de Pruebas Positivas por Día

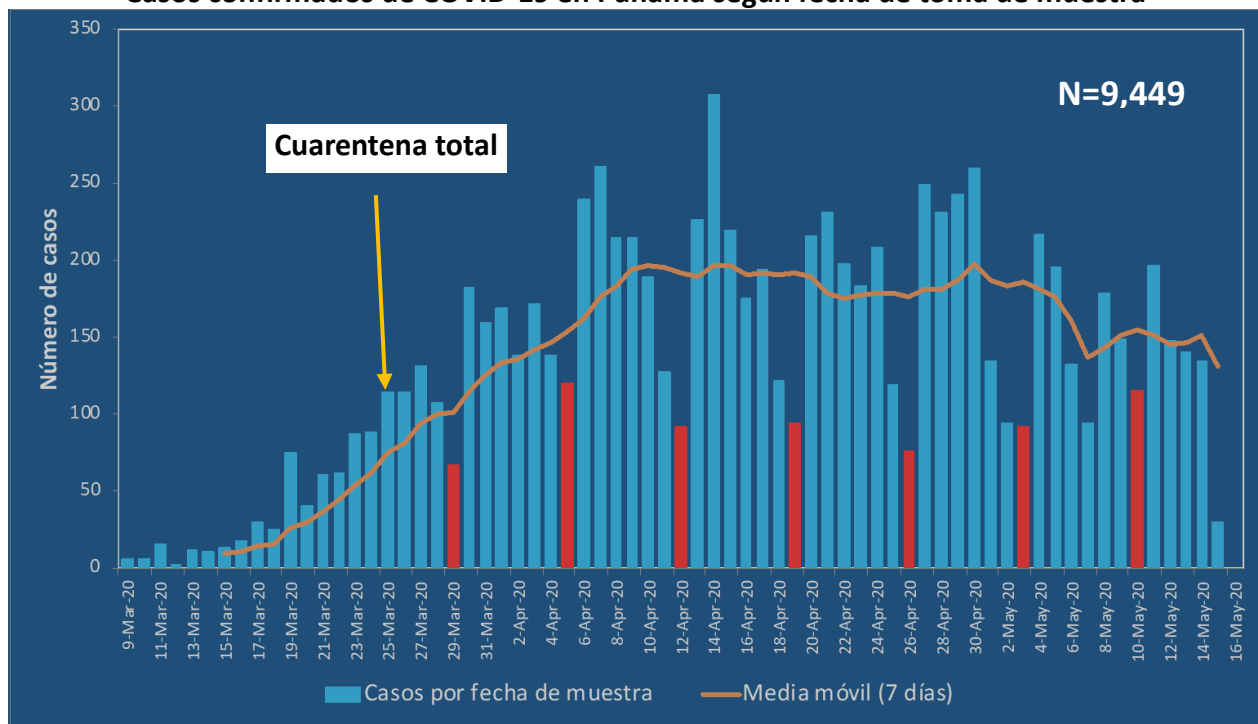




TENDENCIAS EPIDEMIOLÓGICAS

En la Figura 7 se muestra el número de diario casos confirmados de COVID-19 en Panamá, desde el 9 de marzo hasta el 16 de mayo por fecha de toma de la prueba, así como el promedio móvil calculado por períodos de 7 días. Igualmente se señala que después de dos semanas del inicio de la cuarentena total del país el número de casos confirmados por día ha permanecido estable, con un evidente descenso en la última semana, con un promedio de 150 a 160 casos nuevos confirmados por día. Durante los fines de semana, por razones de tipo administrativo y de reducción del personal se tiene una menor confirmación de casos.

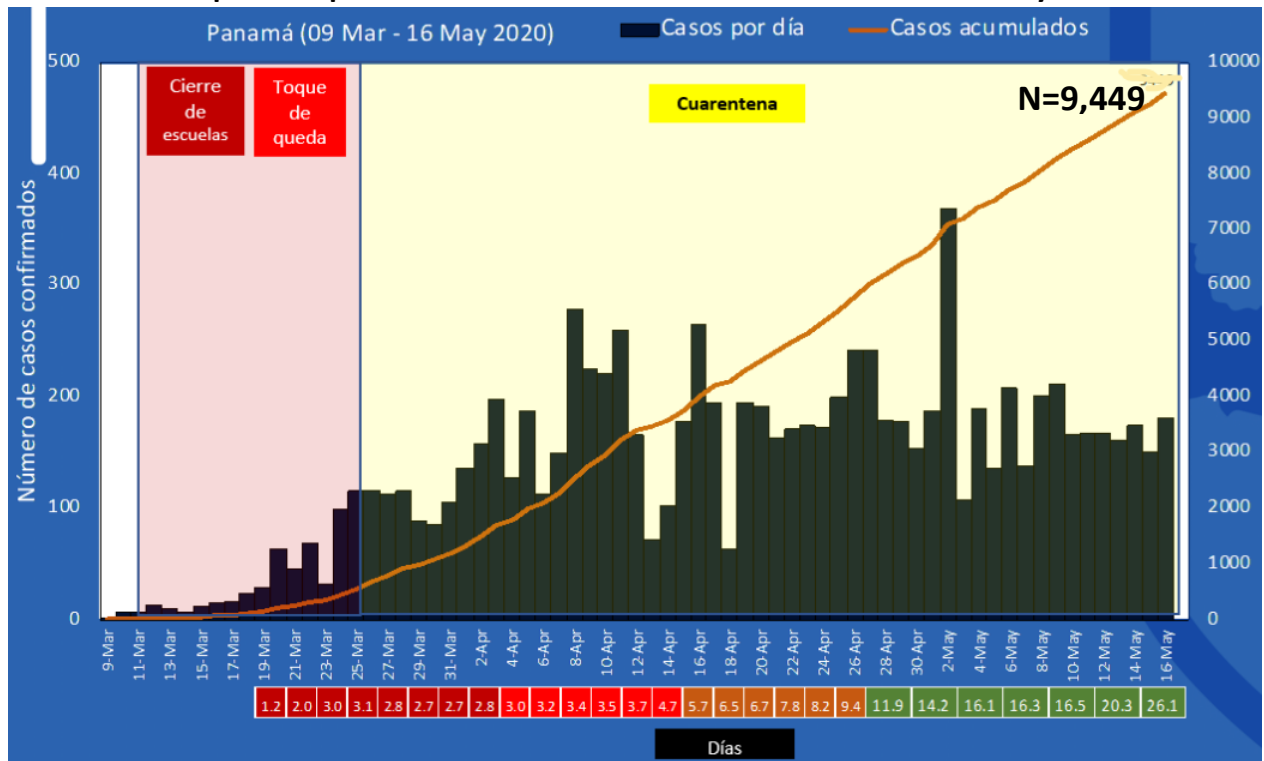
Figura 7
Casos confirmados de COVID-19 en Panamá según fecha de toma de muestra



El seguimiento, análisis y pronóstico de las tendencias epidemiológicas del COVID-19 para el periodo comprendido entre el 09 de marzo y el 16 de mayo, muestra que al inicio de la epidemia se partió de una tasa de duplicación de casos confirmados de la COVID-19 de entre uno a tres días, en esta primera semana se aplicó la medida del cierre de escuelas. En la segunda semana del 18 al 25 de marzo se mantuvo alrededor de tres días y se instaura el toque de queda.

Luego del 26 de marzo la tasa de duplicación de casos se ha ido prolongando progresivamente de 3 a más de 20 días (Figura 8). Al 16 de mayo la tasa de duplicación de casos confirmados de la COVID-19 ha llegado a 26 días.

Figura 8
Tiempo de duplicación casos COVID-19 en Panamá. 09 Mar - 16 May 2020



La figura 9 indica qué tan rápido se propaga el COVID-19 en Panamá. El Rt Efectivo ha venido descendiendo progresivamente y en las últimas 2 semanas ha permanecido por debajo 1,0; actualmente el Rt se estima en 0,91 (IC95%: 0,86 – 0,96), lo que indica que las medidas siguen teniendo impacto en la reducción de la velocidad de transmisión del virus. Un efecto similar se observa en la reducción del número de muertes ocurridas en las últimas dos semanas hasta el 9 de mayo; Con un Rt de 0,95 (IC95%: 0,68 – 1,29) (Figura 10).

Figura 9
Número de Reproducción Efectivo COVID-19 en Panamá. 9 Mar - 16 May 2020

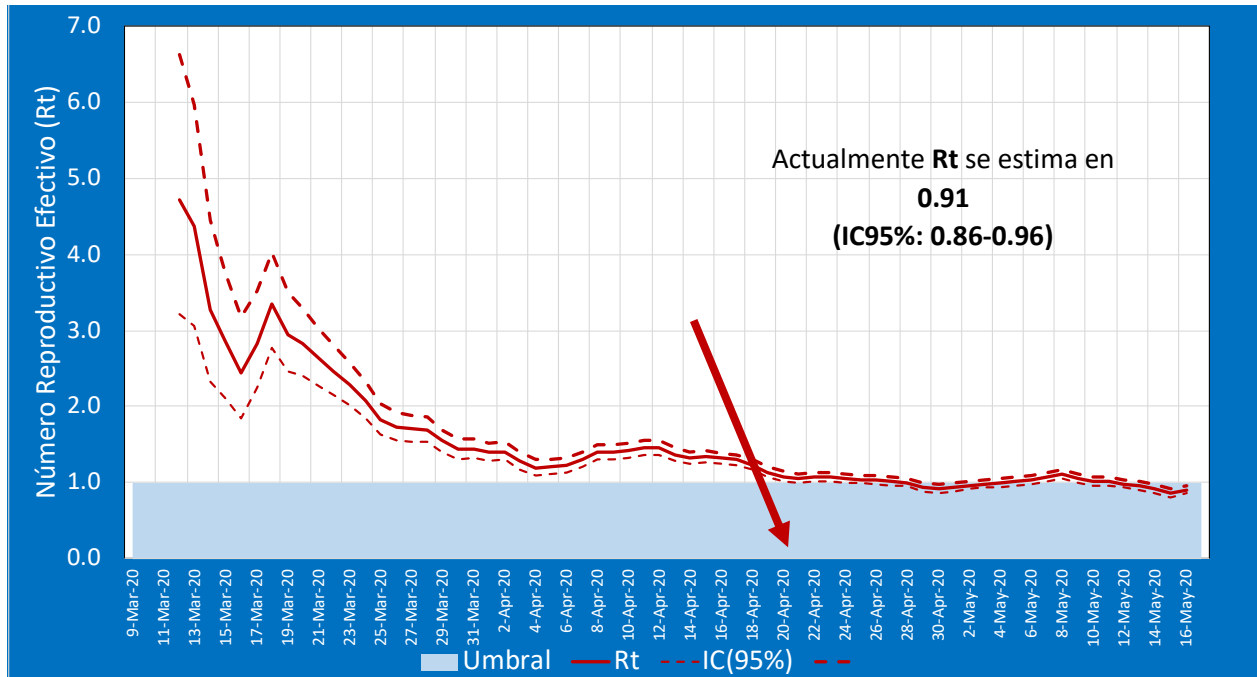
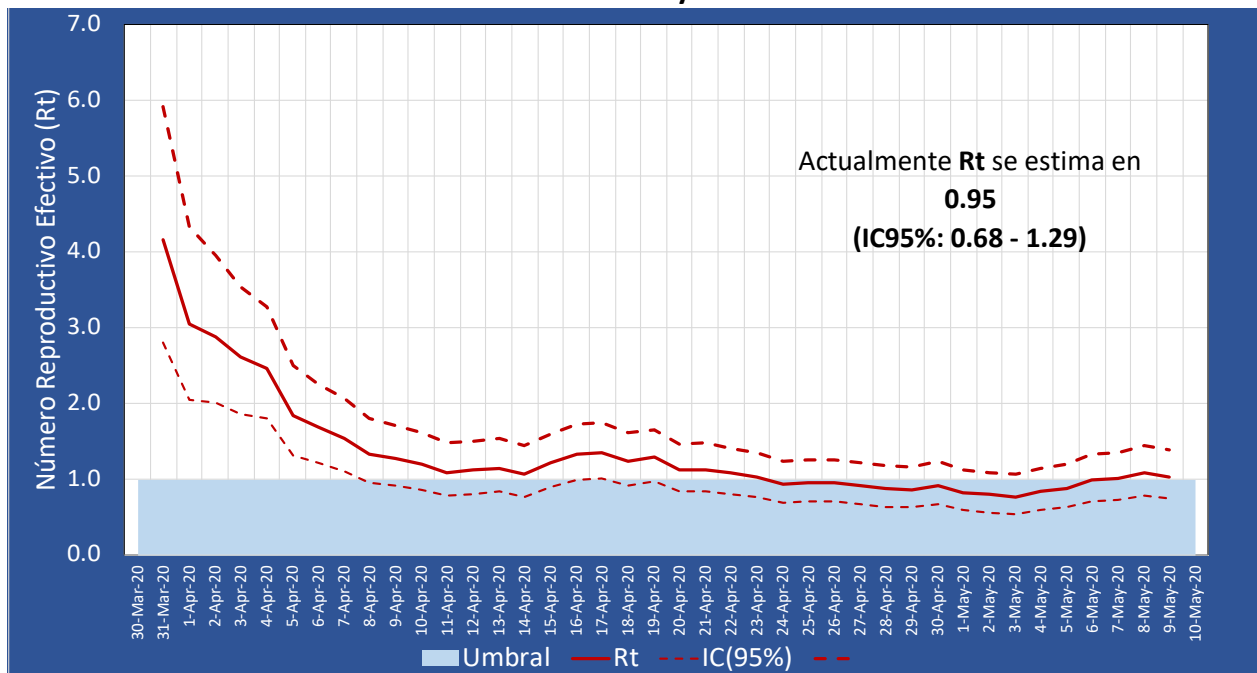
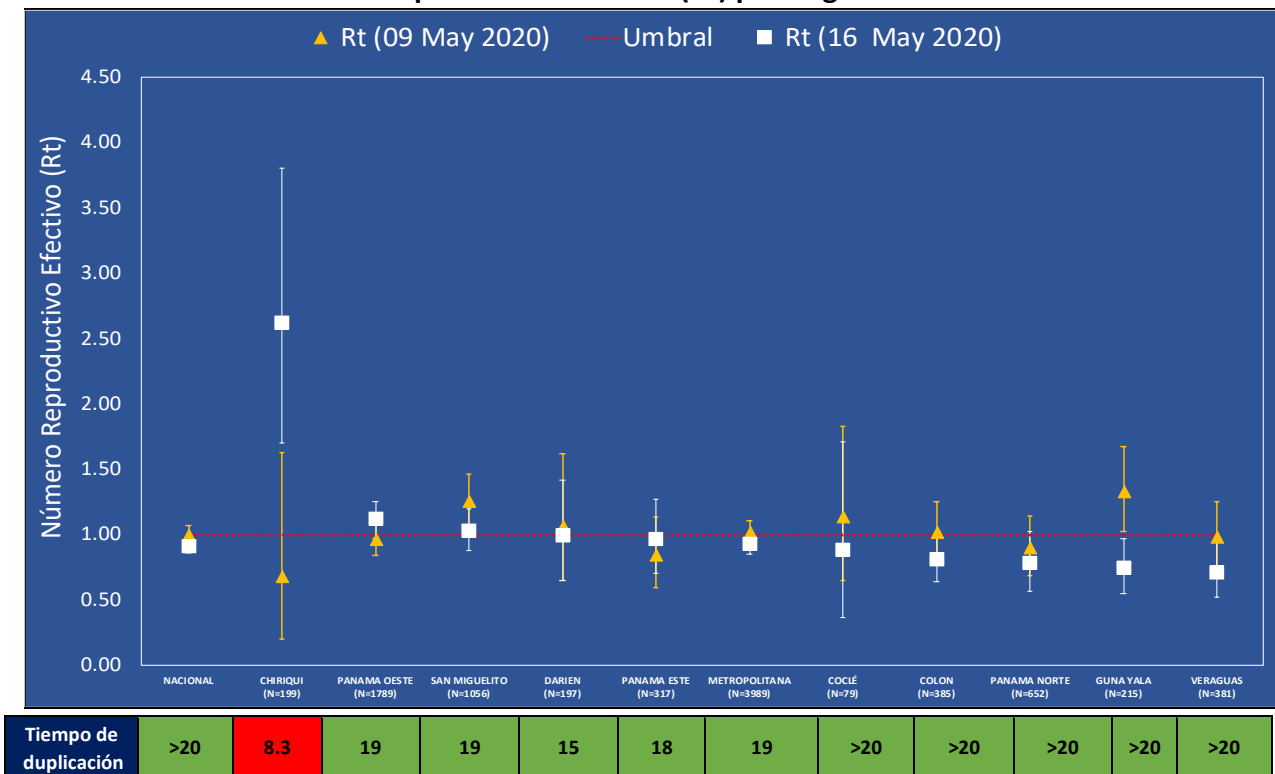


Figura 10
Número Reproductivo Efectivo COVID-19 por Número de Defunciones en Panamá
9 Mar - 9 May 2020



En la Figura 11 se observa el cambio en el número reproductivo Efectivo (Rt) por Regiones de Salud entre el 2 y el 16 de mayo y la tasa de duplicación con corte al 16 de mayo. Actualmente se registra transmisión en todas las Regiones de Salud del país. Se ha logrado mantener un Rt nacional menor a 1,0 en el período de dos semanas consecutivas. Las Regiones Metropolitana, Colón, Panamá Norte, Veraguas y Colón se mantienen estables con un Rt menor a 1; Panamá Este, Guna Yala y Coclé alcanzaron la misma meta en la última semana, pero San Miguelito, Darién, y Panamá Oeste aún exhiben Rt superiores a 1,0. En tanto en la Región de Chiriquí se registra un Rt superior a 2,6 debido a un brote detectado en el distrito de Alanje, con una población estimada de 1.200 personas, en donde se instaló un cerco sanitario y se está realizando búsqueda activa de casos casa a casa para la toma de muestras de hisopados nasofaríngeos.

Figura 11
Número reproductivo Efectivo (Rt) por Regiones de Salud



RESPUESTA A POBLACIONES VULNERABLES

Atención a Poblaciones vulnerables:

El Despacho de la Primera Dama, con el apoyo de otras entidades, habilitan el nuevo Centro Transitorio de Protección de Niños, Niñas y Adolescentes con el fin de contribuir a la protección de la niñez en el presente contexto de emergencia sanitaria COVID-19, el cual se encargará de brindar alojamiento temporal y atención psicoterapéutica a niños, niñas y adolescentes ante situaciones como maltrato, abuso sexual, negligencia, abandono o ausencia de cuidado parental por causa generada en el marco de la presente crisis. [Centro-Transitorio-de-Proteccion-de-Ninos-Ninas-y-Adolescentes-ante-la-crisis-del-COVID-19](#)



Atención a Comunidad Indígena:

El Ministerio de Salud realizó la apertura de tres hospitales en la comarca Ngäbe Buglé, estas han sido adecuadas con el objetivo de fortalecer las estrategias sanitarias para mitigar el virus en esta comarca. [refuerzan-centros-de-atencion-covid-en-comarca-ngabe](#)



El Congreso General Guna pide a su población acatar medidas establecidas por el ministerio de salud, solicitando tomar medidas contra las comunidades que incumplan con las disposiciones del MINSa e instando a la población a seguir las indicaciones establecidas por la autoridad sanitaria para evitar la propagación del COVID-19 en la comarca. [Comunicado de Congreso Guna sobre COVID-19](#)



Atención a Privados de libertad:

El Ministerio de Gobierno anuncia que continúa con la aplicación de medidas de mitigación en coordinación con el Ministerio de Salud, para reducir los riesgos de contagio en el Centro Femenino de Rehabilitación 'Cecilia Orillac de Chiari (Cefere) y en Nueva Esperanza en Colón. [sistema-penitenciario-mantiene-medidas-de-contingencia-para-evitar-propagacion-del-covid-19/](#)



Atención a población migrante:

De acuerdo con el Servicio Nacional de migración, unos 43 migrantes irregulares han dado positivo para Covid-19, de los cuales 41 permanecen en la estación temporal de Lajas Blanca en Darién. Informan que actualmente todos están recibiendo las atenciones médicas correspondientes. Además, que unos 119 migrantes permanecen en cuarentena por contacto y no se ha registrado ningún deceso por coronavirus. [migrantes-irregulares-en-panama-positivos-para-covid-19](#)



ACCIONES DE GOBIERNO Y DEL SECTOR SALUD

- Como parte del plan global por 38.2 millones de dólares de Fundación MAPFRE, para combatir la pandemia, el Gobierno Nacional ha recibido donación de equipos e insumos médicos valorados por 500 mil dólares, miles de mascarillas de protección al Cuerpo de Bomberos y al Ministerio de Seguridad y ha financiado la fabricación de un prototipo de respirador, The Open Ventilator, para dotar a Panamá y a otros países que tienen necesidad de estos equipos. Asimismo, el [Instituto Conmemorativo Gorgas de Estudios de la Salud \(ICGES\)](#), recibió una donación de 32,750 pruebas para la extracción del RNA del SARS – CoV-2, valoradas en 201 mil 750 dólares.

- Dando continuidad al proceso de flexibilización de medidas, se anuncia que a partir del 13 de mayo los niños podrán salir en compañía de sus padres aprovechando el tiempo que les corresponde, según su número de cédula en los perímetros cercanos a su hogar o en las áreas sociales de los edificios. [Comunicado N°78](#)
- El Ministerio de salud se encuentra realizando, a nivel nacional, operativos para verificar el cumplimiento de las leyes sanitarias de expendio de artículos de higiene, y realizando decomisos de productos en locales no autorizados para el mismo, así como monitoreando el cumplimiento de lo dispuesto en la resolución número 423 del 13 de mayo de 2020, donde se autoriza la reactivación de actividades de un primer bloque de negocios o servicios. [Comunicado 80.](#)
- El ministerio de salud continúa realizando donaciones de equipo de protección y realizando entregas de material educativo en instalaciones que albergan población vulnerable (entre ellas hogares de ancianos) y a la población en general, especialmente en puntos de concentración de personas como estaciones de metro, con el objetivo de para prevenir COVID-19.
- Se abren 3 instalaciones en la comarca Ngäbe Buglé tipo hospitales para aumentar la capacidad instalada para los casos de los pacientes sintomáticos respiratorios. [Comunicado N°79](#)
- Se anuncia que se podrán realizar actividades deportivas, quedando restringidos los ejercicios de contacto físico. Podrán realizar sus ejercicios portando mascarillas, guardando distanciamiento físico y de manera individual durante los días y horas permitidos de acuerdo los lineamientos establecidos previamente. [actividad física en cuarentena](#)
- El Ministerio de Salud informa que se da el alta a la última paciente hospitalizada en la sala de COVID-19 del Hospital Regional Anita Moreno de La Villa de Los Santos. Con la salida de esta paciente, no se reportan por ahora, hospitalizados en la provincia de Azuero. [Comunicado N°83.](#)



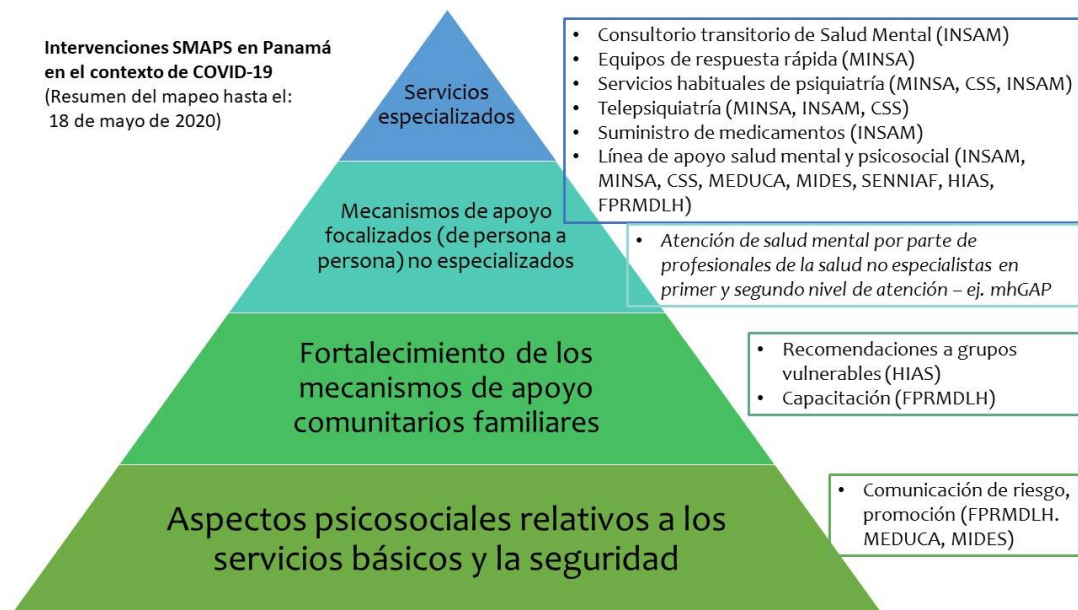
RESPUESTA DE LA OPS/OMS EN PANAMÁ

Acciones colaborativas entre agencias de Naciones Unidas:

- Se continúan las sesiones de monitoreo de la situación de migrantes en Panamá, con el grupo movilidad ONU.
- Se realiza un trabajo conjunto para la definición de talleres de capacitación a personal del Servicio Nacional de fronteras (SENAFRONT) con el objetivo de vincularlos en el monitoreo de medidas de protección de COVID-19.

Acciones de apoyo al Ministerio de Salud:

- Se ha brindado la asistencia técnica para completar el mapeo de intervenciones dentro de los actores de la Red Intersectorial de Salud Mental ante COVID-19, con un análisis de fortalezas y brechas que han permitido reforzar la respuesta intersectorial. Asimismo, con la facilitación de la Red Intersectorial que conduce OPS Panamá, la fundación HIAS Panamá mostró su experiencia en el Seminario web: “*Intervenciones remotas de Salud Mental y Apoyo Psicosocial*” organizado por la OPS/OMS el pasado 15 de mayo.



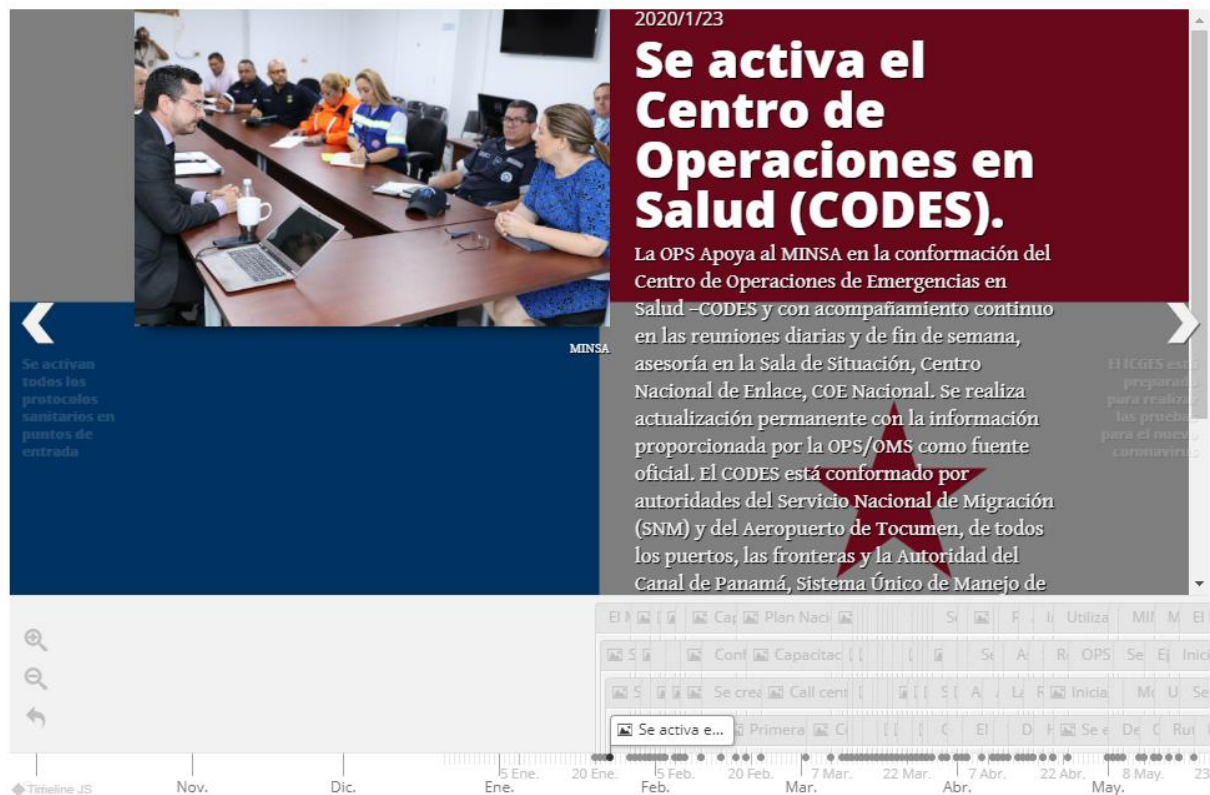
- Promoción y generación de mecanismos de coordinación para la producción y gestión de información sobre capacidades hospitalarias para la respuesta a la pandemia de la COVID-19 y el retorno a la normalidad, mediante el involucramiento del sector privado (cinco hospitales) al registro y reporte diario de la situación, completando casi la totalidad de los servicios hospitalarios que brindan atención a la COVID-19 en Panamá.
- Intensificación de la cooperación técnica con la Dirección de Asuntos Sanitarios Indígenas del MINSA en tres líneas de acción:
 1. Colaboración con la Universidad Especializada de las Américas (UDELAS) para facilitar la continuidad del diplomado para los Promotores Comunitarios de la Salud que han sido designados a las Comarcas indígenas de Guna Yala y Ngäbe Bugle y las Provincias de Darién y Bocas del Toro, incorporando materiales y estrategias en el contexto del COVID-19.
 2. Colaboración en la definición e implementación de la estrategia de comunicación frente al COVID-19 para la población indígena, mediante la producción y adaptación de materiales audio visuales para la difusión de mensajes de promoción de salud y prevención de la COVID-19, así como también el intercambio de experiencias entre las diferentes comunidades de los pueblos indígenas.
 3. Apoyo en el desarrollo y fortalecimiento de capacidades técnicas del personal de salud de las Regiones Sanitarias de las Comarcas de (Guna Yala y Ngäbe Bugle) y de las Provincias de Darién y Bocas del Toro para hacer frente a la pandemia del COVID-19.
- La oficina de la OPS en Panamá preparó una línea de tiempo de las principales acciones que el Gobierno de Panamá y las autoridades en Salud han venido implementando, con el acompañamiento de la OPS/OMS, para contener y mitigar la propagación del SARS-CoV-2, en el territorio nacional. Estos datos son actualizados de manera continua, en función de la evolución de la situación. [Cronología de actuación ante COVID19 en Panamá](#)

Cronología de actuación ante el COVID-19

Cronología de actuación de Panamá

A continuación, se presenta la línea de tiempo de las principales acciones que el Gobierno de Panamá y las autoridades en Salud han venido implementando, con el acompañamiento de la OPS/OMS, para contener y mitigar la propagación del SARS-CoV-2, en el territorio nacional. Los datos se actualizan continuamente, en función de la evolución de la situación.

Última actualización: 13 de mayo de 2020



BIBLIOGRAFÍA

1. Ministerio de salud de Panamá. www.minsa.gob.pa
2. Seguimiento de Casos COVID-19 en Panamá <https://geosocial.maps.arcgis.com/apps/opsdashboard/index.html#/2c6e932c690d467b85375af52b614472>
3. Conferencias diarias de prensa del Gobierno Nacional de Panamá. https://www.facebook.com/watch/live/?v=861224491053419&external_log_id=83d205912161db87f26d5a367b52cac8
4. Instituto Conmemorativo Gorgas. <http://www.gorgas.gob.pa/>