

- Casos: 1.214.466
- Muertes: 67.767
- Países: 211

Global



- Casos: 352.592
- Muertes: 9.680
- Países: 53

Americas



- Casos: 1.579
- Muertes: 46
- Munic: 103
- Dpto/Dtos: 276

Colombia

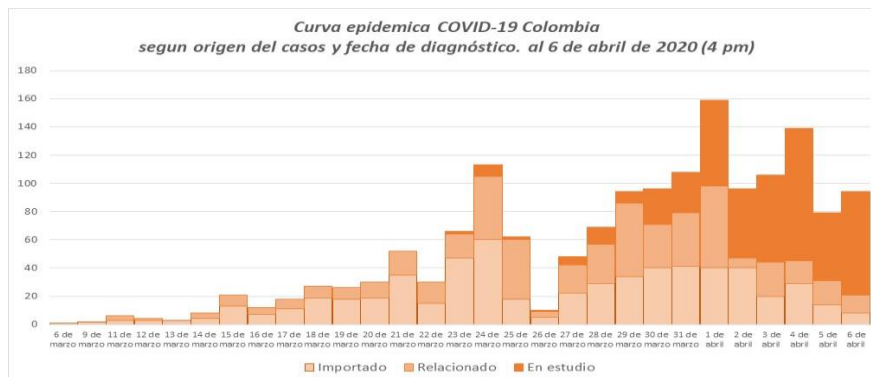


NOTA: Los datos incluidos en este SitRep corresponde a informes publicados sobre COVID-19 de la OMS, OPS, MinSalud e INS y las cifras corresponden a las horas de corte que es incluido en cada bloque.

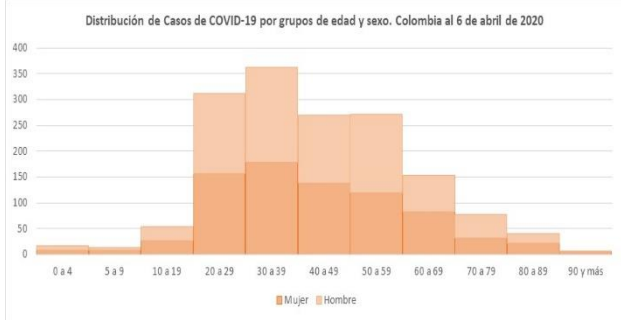
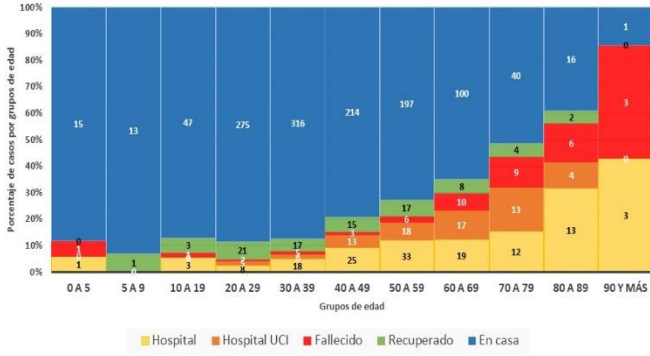
CONTEXTO COLOMBIA. Corte 06 abril 4 pm.

Con base en los datos publicados en: <https://www.ins.gov.co/Noticias/Paginas/Coronavirus.aspx>

- ✓ Para el 6 de abril a las 4 pm Colombia reportó **1.579 casos** con un incremento de 94 casos en las últimas 24 horas; **46 defunciones** y 88 casos recuperados. El reporte de casos se está publicando con fecha de diagnóstico.
- ✓ Se observa un incremento de los departamentos y municipios con reporte de casos, es así como se reportan casos de 103 municipios y 27 departamentos y distritos, de los cuales quienes reportan mayor número de casos son Bogotá, Valle, Antioquía, Cartagena, Cundinamarca, Risaralda, Huila y Barranquilla; siendo Bogotá el que cuenta con la mayor proporción de casos: 49 % de los casos nacionales (779 casos).
- ✓ De acuerdo al origen de los casos, el 38% de los casos (600) se reportan como importados, el 32% relacionados con caso (577) y en el 30% el origen del caso está en estudio (480).
- ✓ En cuanto al tipo de atención de los casos reportados, a la fecha el 78% (1.234 casos) se mantienen en aislamiento en casa y 14% (211 casos) están hospitalizados, de estos casos en hospitalización 76 casos están en UCI, es decir el 5% de los casos totales de COVID-19 reportados.
- ✓ En relación a la población hospitalizada, el 38% son mayores de 60 años (81 casos) y de estos casos 34 personas mayores de 60 años están en UCI.
- ✓ El 51% de los casos se reportaron en hombres. En cuanto a grupos de edad, los casos se reportan en una mayor proporción en población menor de 40 años, siendo el 48% en este grupo; 17% de los casos se han notificado en personas mayores de 60 años.
- ✓ Frente a la población reportada con COVID-19 mayor de 60 años (280 casos), el 29% están hospitalizados, 17% en hospitalización general y 12% en UCI.
- ✓ A 06 de abril de 2020 en el país se han presentado 46 defunciones por COVID-19, las cuales corresponden 60,8% al género masculino y el 39,2% al género femenino, Bogotá reporta 22 fallecidos, siendo la ciudad con el mayor número de defunciones.
- ✓ Del total de defunciones, el 60,8% se presentaron en personas mayores de 60 años; El 45,6% de las personas fallecidas por COVID-19 se encuentra en estudio el origen de su contagio, así mismo el 45,6% tuvieron contagio relacionado.



Distribución de casos de COVID-19 por grupos de edad y tipo de atención.
Colombia 6 de abril de 2020 (4pm)



Fuente: Elaboración propia. Datos publicados en: <https://www.ins.gov.co/Noticias/Paginas/Coronavirus.aspxnte>

Nota del INS: * Los casos marcados como en estudio están sujetos a modificación una vez se identifique el origen (importado o relacionado).

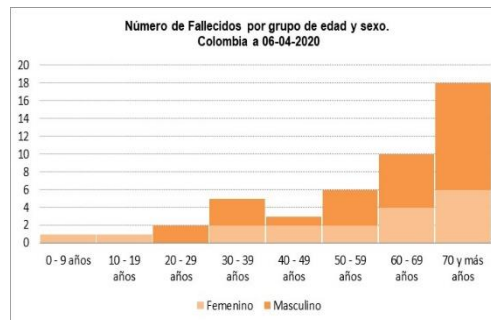
** Recuperado es paciente con segunda prueba negativa para el virus. El paciente puede permanecer en el hospital por otras razones.

Tabla de casos de COVID-19 por ciudad y lugar de atención del caso. Colombia 6 de abril (4 pm)

Depart/Distrito	En casa	Fallecido	Hospital	Hospital UCI	Recuperado	Total general	Depart/Distrito	En casa	Fallecido	Hospital	Hospital UCI	Recuperado	Total general
Bogotá D.C.	597	22	80	34	46	779	Santander	12				2	14
Valle del Cauca	155	4	25	20	5	209	Boyacá	12	1				13
Antioquia	156	1	12	7	7	183	Cauca	11	2				13
Cartagena D.T. y C	41	3	3	2	4	53	Santa Marta D.T. y C.	9	1	2			12
Cundinamarca	40	3	5	1	4	53	Atlántico	5	2				7
Barranquilla D.E.	33	2	2	3	5	45	Nariño	6					6
Risaralda	31	1	2	1	1	36	Bolívar	3					3
Huila	26	1	1	2	4	34	Córdoba	2	1				3
Norte de Santander	20	1	1	1	2	25	Casanare	1				1	2
Quindío	18			1	4	23	San Andrés	2					2
Caldas	14				2	16	La Guajira	1					1
Cesar	13		1	1	1	16	Sucre	1					1
Tolima	13			1	1	15	Buenaventura			1			1
Meta	12	1			1	14	Total	1234	46	135	76	88	1579

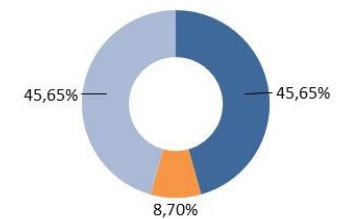
Características de las defunciones por COVID-19 en Colombia al 06 abril/20

Ciudad de ubicación	Total
Bogotá	22
Cali	4
Cartagena	3
Barranquilla	2
Soledad	2
Villapinzón	2
Santander de Quilichao	1
Zipaquirá	1
Tunja	1
Medellín	1
Cúcuta	1
Montería	1
Villavicencio	1
Neiva	1
Popayán	1
Pereira	1
Santa Marta	1
Total	46



Fallecidos según origen de contagio
Colombia a 06-04-2020

■ En estudio ■ Importado ■ Relacionado

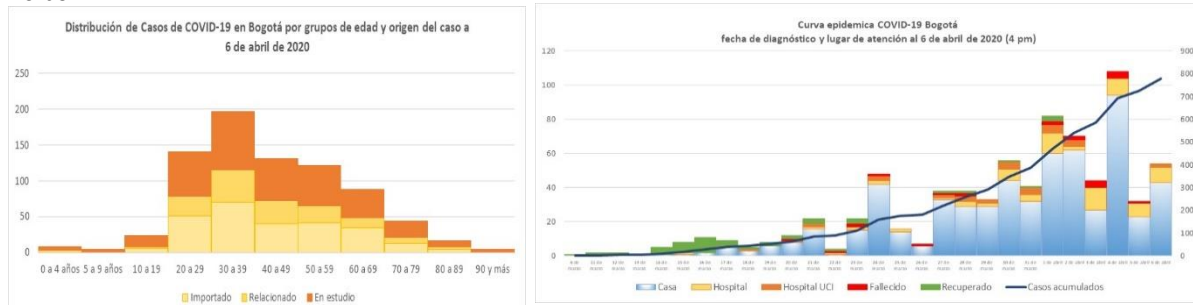


Fuente: Elaboración propia. Datos publicados en: <https://www.ins.gov.co/Noticias/Paginas/Coronavirus.aspxnte>

Datos de la ciudad de Bogotá 4pm

Con base en los datos publicados en: <https://www.ins.gov.co/Noticias/Paginas/Coronavirus.aspx>

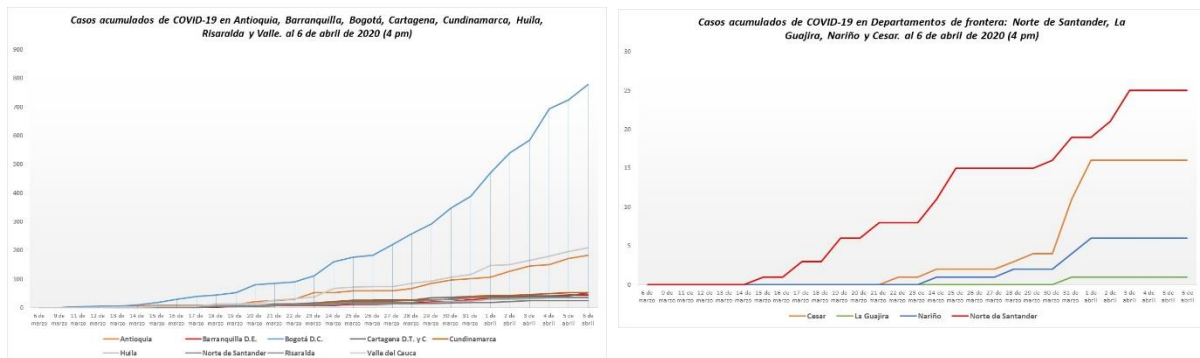
Bogotá es la ciudad con el mayor número de reportes de casos de COVID-19, al 6 de abril cuenta con **779 casos confirmados y 22 muertes**. 50% en hombres; 77% (597) de los casos son atendidos en casa y 14% (114 casos) hospitalizados, de éstos 34 casos están en UCI; de los casos confirmados el 33% son importados, el 21% son relacionados con un caso y 46% (358 casos) están en estudio, cifra que se ha incrementado en las últimas 24 horas.



Fuente: Elaboración propia. Datos publicados en: <https://www.ins.gov.co/Noticias/Paginas/Coronavirus.aspxnte>

Ciudades con mayor número de casos

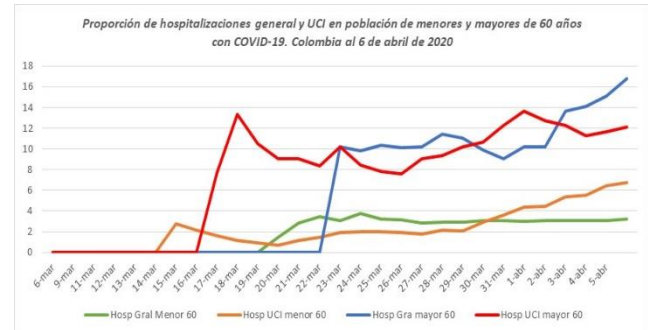
Los territorios con mayor número de casos además de Bogotá son Antioquia, Barranquilla, Cartagena, Cundinamarca, Huila, Risaralda y Valle, de estos se observa un mayor incremento en Antioquia y Valle. Sin embargo, es importante ver que las fechas corresponden al diagnóstico. Con relación a los departamentos de frontera los departamentos con casos reportados de COVID-19 son Norte de Santander, La Guajira, Nariño y Cesar.



Fuente: Elaboración propia. Datos publicados en: <https://www.ins.gov.co/Noticias/Paginas/Coronavirus.aspxnte>

Indicador de Hospitalización por COVID-19

Uno de los indicadores clave en el seguimiento de este evento es la proporción de hospitalización en la población mayor de 60 años, para tal fin se hace comparación de la proporción de hospitalización general y en UCI de la población mayor y menor de 60 años, en tal sentido se observa un mayor incremento en la proporción de hospitalización general (fuera de UCI) entre los casos reportados mayores de 60 años, con relación al resto de la población confirmada con COVID_19 y de igual forma se observa una tendencia al incremento en la proporción de hospitalización en UCI en menores de 50 años.



Fuente: Elaboración propia. Datos publicados en: <https://www.ins.gov.co/Noticias/Paginas/Coronavirus.aspxnte>

Medidas tomadas en el país y comunicados 7pm

06 de abril: panorama nacional:

Alocución presidencial - ampliación del periodo de aislamiento preventivo obligatorio hasta el 26 de abril a las 11:59 pm: el Presidente Iván Duque informó que la medida se toma teniendo en cuenta los resultados positivos obtenidos hasta el momento, la información de salud pública analizada y las recomendaciones de expertos con el acompañamiento de la Organización Panamericana de la Salud. "Nuestro reto es seguir salvando vidas", dijo el Jefe de Estado. La medida también se extenderá para niños, jóvenes y universitarios, cuyas jornadas académicas habían sido suspendidas hasta el 30 de abril, se extenderá hasta el 31 de mayo. El ministro de Salud, Fernando Ruiz, indicó por su parte que la ampliación del aislamiento busca, entre otras, tener mayor tiempo para un alistamiento de lo que se requiera para el sistema de salud. La Dra. Ginna Tambini, representante de OPS/OMS para Colombia, recaló la importancia de las medidas adoptadas por el gobierno Nacional. https://www.youtube.com/watch?v=wH6IFZvXs_w [En vivo]

CONTEXTO GLOBAL. Corte 6 de abril - 5:00 pm

Con base en los datos publicados en: <https://www.who.int/emergencias/diseases/novel-coronavirus-2019/situation-reports>

- ✓ Se han reportado en las últimas 24 horas a OMS al 6 de abril 7:00 pm: **1.214.466 casos confirmados (80.708 casos nuevos) ; 67.767 muertes (4.983 muertes nuevas), en 211 territorios.** <https://www.who.int/emergencias/diseases/novel-coronavirus-2019> Last update: 06 April 2020 19:00 -05
- ✓ Dos nuevos países / territorios / áreas con casos reportados de COVID-19.
- ✓ El número global total de casos de COVID-19 sobrepasa el 1.000.000.

Casos por regiones de COVID-19 6 de abril 2020 (10:00 am)

Regiones	Casos (nuevos)	Muertes (nuevas)
Pacífico occidental	112.522 confirmados (1.126)	3.861 muertes (23)
Europea	655.339 confirmados (33.932)	49.479 muertes (3.063)
El sudeste de Asia	8.828 confirmados (1.012)	344 muertes (42)
Mediterráneo Oriental	74.347 confirmados (4.054)	3.976 muertes (182)
Américas	352.592 confirmados (36.878)	9.680 muertes (1.493)
Africana	6.616 confirmados (198)	243 muertes (7)

* Las cifras están en miles de personas/casos.

https://www.who.int/docs/default-source/coronaviruse/situation-reports/20200406-sitrep-77-covid-19.pdf?sfvrsn=21d1e632_2

EVALUACIÓN DEL RIESGO DE LA OMS: Nivel global muy alto

“De acuerdo con el informe del día 24 de marzo de 2020, China puso fin a las estrictas medidas de contención en Hubei y planea terminarlas en Wuhan el 6 de abril de 2020. Sin embargo, después de 10 días consecutivos sin casos, se informó un caso adquirido localmente en Wuhan el 3 de abril.

Irán, un epicentro en la región EMRO, anunció que levantará un cierre de negocios a nivel nacional para el sábado 11 de abril, excepto Teherán, la capital, que seguirá una semana después. Hasta la fecha, se han informado 60.500 casos, incluidas 3.739 muertes, del país.

España informó una disminución continua en las nuevas muertes diarias por cuarto día consecutivo, y el número de hoy (637) fue el número más bajo registrado en dos semanas

En Italia, el mayor número de casos diarios de COVID-19 se informó el 21 de marzo (6.500 casos). Desde entonces, el número de casos ha fluctuado, pero nunca alcanzó el umbral del 21 de marzo; en la última semana, el número no ha superado los 5.000 casos por día.

Turquía continúa reportando un número creciente de casos, con un 60% de los casos reportados en Estambul. Hasta la fecha, Turquía ha notificado 27.069 casos confirmados y es el noveno país con el mayor número de casos en el mundo”. https://www.who.int/docs/default-source/coronaviruse/situation-reports/20200406-sitrep-77-covid-19.pdf?sfvrsn=21d1e632_2

“La OMS y Global Citizen anuncian: 'One World: Together at home' Global Special para apoyar a los trabajadores de la salud en la lucha contra la pandemia de COVID-19”. <https://www.who.int/news-room/detail/06-04-2020-who-and-global-citizen-announce-one-world-together-at-home-global-special-to-support-healthcare-workers-in-the-fight-against-the-covid-19-pandemic>

“Palabras de apertura del Director General de la OMS en la conferencia de prensa sobre COVID-19 - 6 de abril de 2020. Algunos apartes de su discurso “La pandemia de COVID-19 continúa afectando a familias, comunidades y naciones de todo el mundo. Pero también está dando lugar a increíbles actos de generosidad, solidaridad y cooperación. Hemos dicho constantemente que todos estamos juntos en esto, y solo podemos tener éxito juntos. Necesitamos un enfoque de toda la sociedad, con todos desempeñando su papel. Eso incluye a personas en la industria del entretenimiento. Todos deseamos unirnos a usted para el concierto "One World: Together at Home" el 18 de abril. A medida que la pandemia continúa, reconocemos que las personas y los gobiernos quieren hacer todo lo posible para protegerse a sí mismos y a los demás, y nosotros también. Entendemos que algunos países han recomendado o están considerando el uso de máscaras médicas y no médicas en la población general para prevenir la propagación de COVID-19. En primer lugar, las máscaras médicas deben tener prioridad para los trabajadores de la salud en la primera línea de la respuesta”. <https://www.who.int/dg/speeches/detail/who-director-general-s-opening-remarks-at-the-media-briefing-on-covid-19--6-april-2020>

Guías, actualizaciones y recomendaciones.

✓ ***Recomendaciones a los Estados miembros para mejorar las prácticas de higiene de manos para ayudar a prevenir la transmisión del virus COVID-19.***

La OMS recomienda que los Estados miembros brinden acceso universal a las estaciones públicas de higiene de manos y hagan obligatorio su uso al entrar y salir de cualquier edificio comercial público o privado y cualquier instalación de transporte público. También se recomienda que las instalaciones de salud mejoren el acceso y la práctica de la higiene de manos. <https://www.who.int/publications->

[detail/recommendations-to-member-states-to-improve-hand-hygiene-practices-to-help-prevent-the-transmission-of-the-covid-19-virus](#), publicado Abril 1 de 2020.

- ✓ **Orientación nacional y técnica - Enfermedad por coronavirus (COVID-19)**, publicaciones se encuentran en el siguiente enlace: <https://www.who.int/emergencias/diseases/novel-coronavirus-2019/technical-guidance>

CONTEXTO REGIONAL. Corte 6 de abril – 5:00 pm

Con base en datos publicados en <https://www.paho.org/en/topics/coronavirus-infections/coronavirus-disease-covid-19>

En la Región de las Américas, con un total de **352.592 confirmados**; **9.680 muertes** en las últimas 24 horas, en 53 país. Estas cifras van en ascenso en la región de las Américas.

“En la Región de las Américas, la Colectividad francesa de ultramar de San Pedro y Miquelón, un grupo de islas cerca de la provincia canadiense de Terranova y Labrador, informó un (1) primer caso probable de COVID-19. el primero. Si se confirma, este sería el primer caso confirmado de COVID-19 en la Isla y también significaría que todos

54 países / áreas / territorios en la región de las Américas han informado casos confirmados de COVID-19.

En las últimas 24 horas, se reportaron 31,650 casos adicionales y 1,417 muertes, un aumento relativo del 9% (casos) y del 15% (muertes) en comparación con el día anterior.

Dos países contribuyen al 91% del total de casos en la región: los Estados Unidos de América (87%) y Canadá (4%) informaron un total de 349,633 casos hasta la fecha. Los restantes 34, 802 casos fueron reportados desde los otros 51 países / áreas / territorios en la región hasta la fecha.

Los Estados Unidos de América continúan reportando el 87% del total de casos y el 86% del total de muertes en la región. El número total de casos en los EE. UU. (333,811) ahora ha superado el número total de casos en Italia y España combinados (267,579).

El estado de Nueva York, que ha sido el epicentro del brote en los Estados Unidos, informó 599 nuevas muertes, otro día sin un gran aumento en las muertes diarias desde que comenzó el brote. Además, solo hubo un aumento del 2% en el número de hospitalizaciones en las últimas 24 horas, un tercer día consecutivo de crecimiento porcentual de un solo dígito, después de un largo período de crecimiento del 20 al 30% en las hospitalizaciones”.

<https://www.paho.org/en/topics/coronavirus-infections/coronavirus-disease-covid-19>

Casos por regiones en la Región de las Américas de COVID-19 6 abril 2020 (2:00 pm)

Regiones	Casos	Muertes
Norte América	351.760 confirmados	9.946 muertes
América Central	2.892 confirmados	86 muertes
América del Sur	25.873 confirmados	903 muertes
América del Caribe e Islas	3.717 confirmados	162 muertes

Fuente: <https://www.paho.org/en/topics/coronavirus-infections/coronavirus-disease-covid-19>