



Reunión técnica para la integración del informe de cumplimiento del
**Plan de Acción para la Reducción del Riesgo de Desastres
2016-2021**

— 12 de agosto 2021 —

Análisis de progreso



Líneas del Plan de Acción 2016-2021



Línea E. 1

Conocimiento del riesgo de desastres en el sector salud



Línea E. 2

Gobernanza del riesgo de desastres en el sector salud



Línea E. 3

Hospitales Seguros e inteligentes



Línea E. 4

Capacidad del Sector Salud para la preparación, respuesta y recuperación frente a emergencias y desastres

- En diciembre de 2020, la encuesta se envió a los Ministerios de Salud para evaluar el progreso del Plan de Acción para la Reducción del Riesgo de Desastres (RRD) 2016-2021.
- **38 países y territorios han respondido a la encuesta**



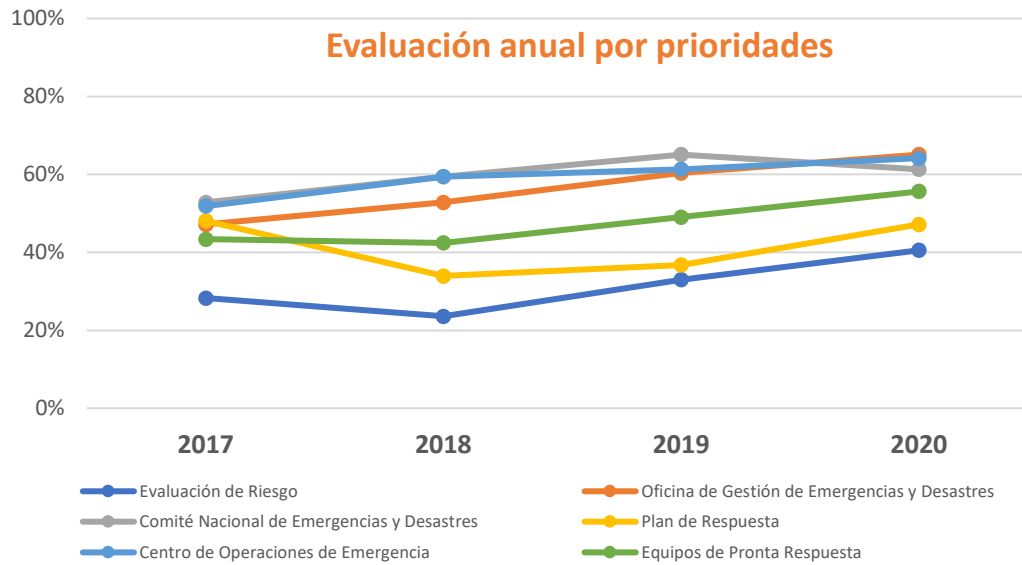
Líneas de acción, objetivos, indicadores



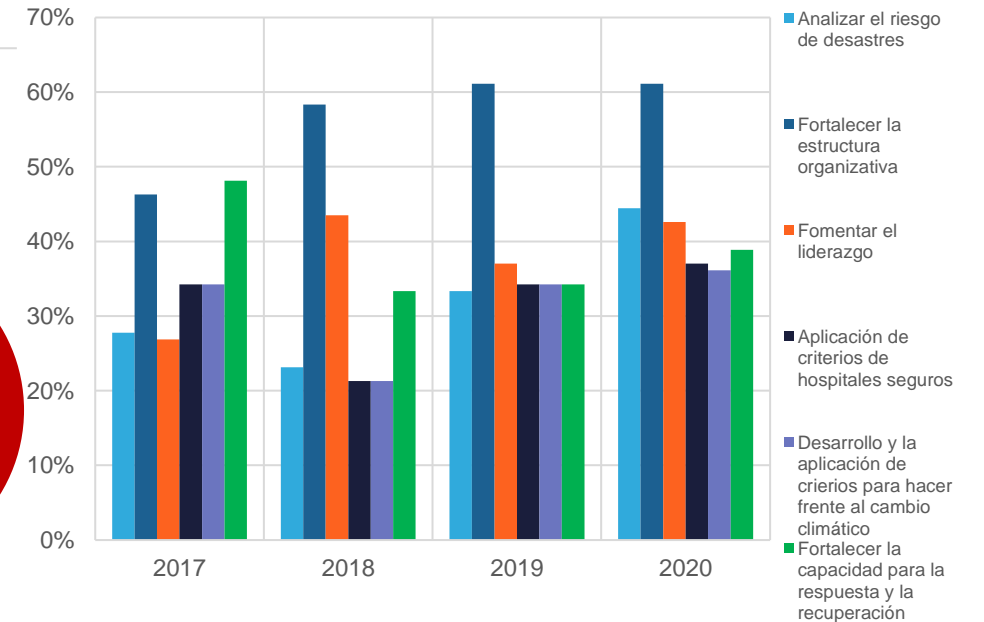
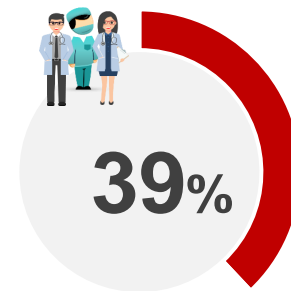
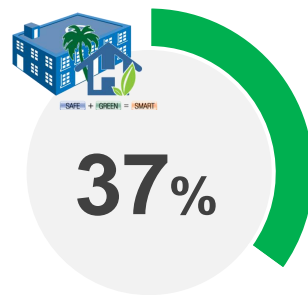
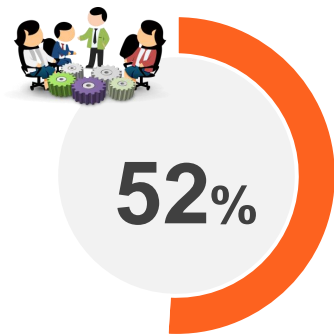
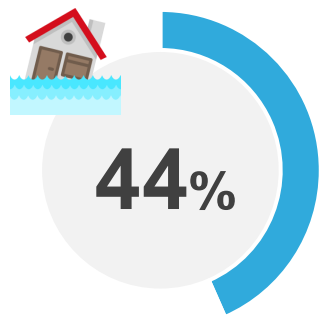
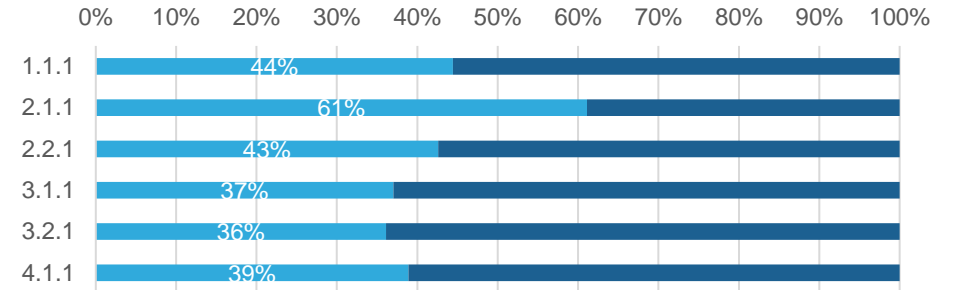
1 Línea estratégica de acción 1: Conocimiento del riesgo de desastres en el sector de la salud		
1.1	Analizar el riesgo de desastres en el sector de la salud	1.1.1 Número de países que han evaluado el riesgo de desastres en el sector de la salud
2 Línea estratégica de acción 2: Gobernanza de la gestión del riesgo de desastres en el sector de la salud		
2.1	Fortalecer la estructura organizativa de las oficinas de gestión del riesgo de desastres en los ministerios de salud	2.1.1 Número de países que cuentan con personal a tiempo completo asignado a la reducción del riesgo de desastres
2.2	Fomentar el liderazgo de los países en la gestión del riesgo de desastres en salud, promoviendo el trabajo sectorial e intersectorial	2.2.1 Número de países que cuentan con un mecanismo sectorial para la coordinación, implementación y monitoreo de la gestión del riesgo de desastres en salud
3 Línea estratégica de acción 3: Hospitales seguros e inteligentes		
3.1	Mejorar la seguridad de las redes integradas de servicios de salud mediante la aplicación de criterios de hospitales seguros, en la planificación, el diseño, la edificación y la operación de dichos servicios	3.1.1 Número de países que incorporan los criterios de hospitales seguros, en la planificación, el diseño, la edificación y la operación de los servicios de salud
3.2	Mejorar la seguridad de las redes integradas de servicios de salud mediante el desarrollo y la aplicación de criterios para hacer frente al cambio climático, en lo que respecta tanto a la adaptación como a la mitigación, en la planificación, el diseño, la edificación y la operación de dichos servicios	3.2.1 Número de países que incorporan los criterios de mitigación de las consecuencias de los desastres y de adaptación al cambio climático en la planificación, el diseño, la edificación y la operación de los servicios de salud
4 Línea estratégica de acción 4: Capacidad del sector de la salud para la preparación, la respuesta y la recuperación frente a los desastres		
4.1	Fortalecer la capacidad del sector de la salud para la respuesta y la recuperación temprana frente a las emergencias y los desastres	4.1.1 Número de países que cuentan con planes y procedimientos probados para la respuesta y la recuperación frente a las emergencias y los desastres



Resumen ejecutivo

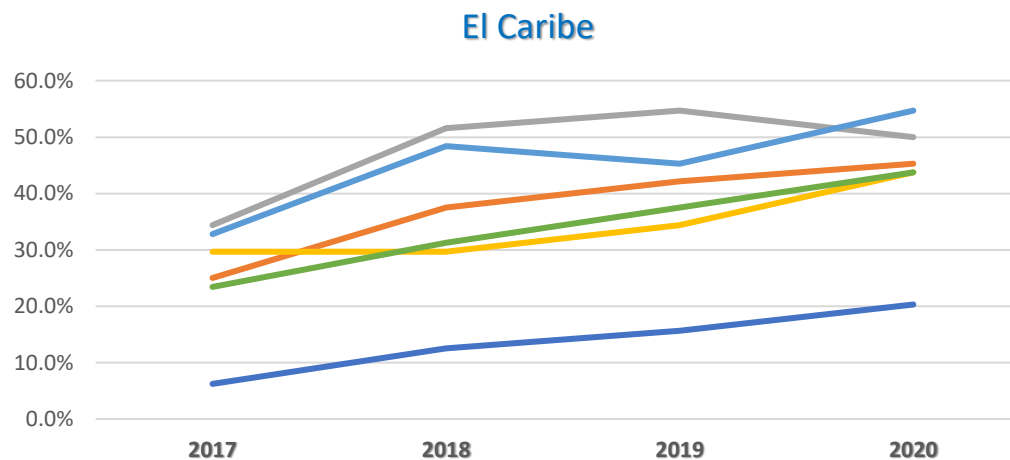
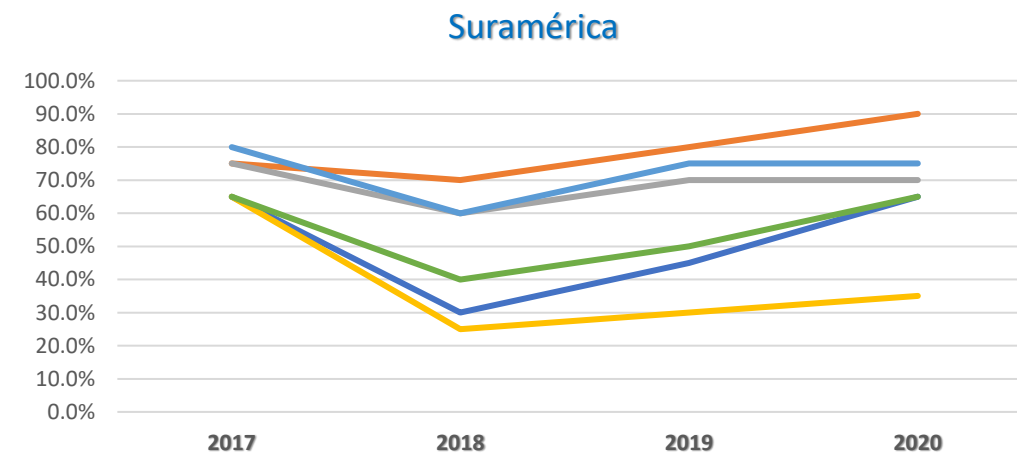
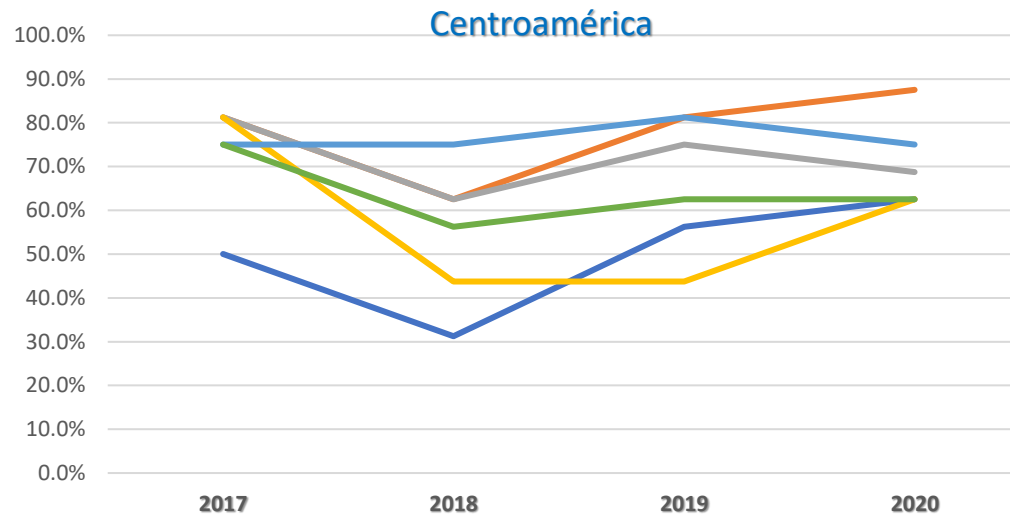
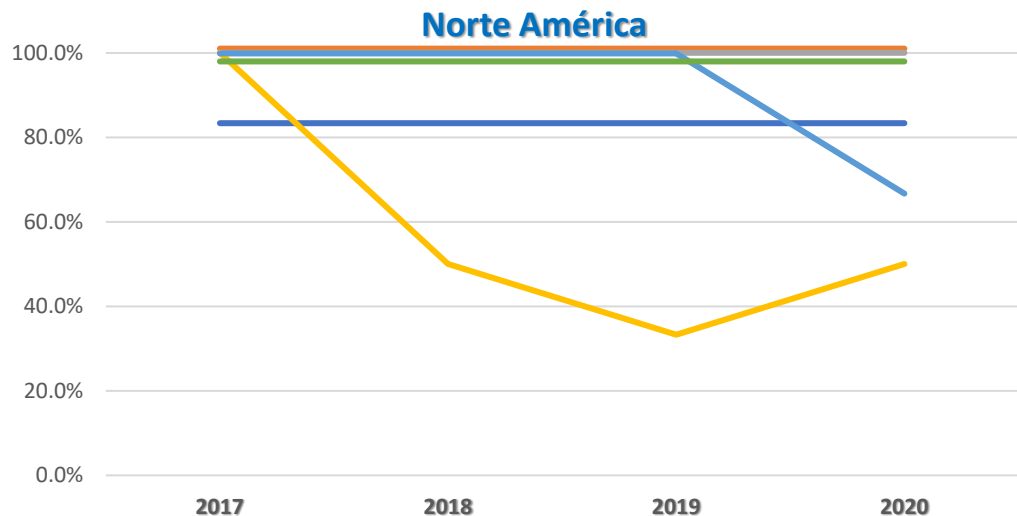


Avance por indicador al 2020





Progreso anual por prioridades en subregiones

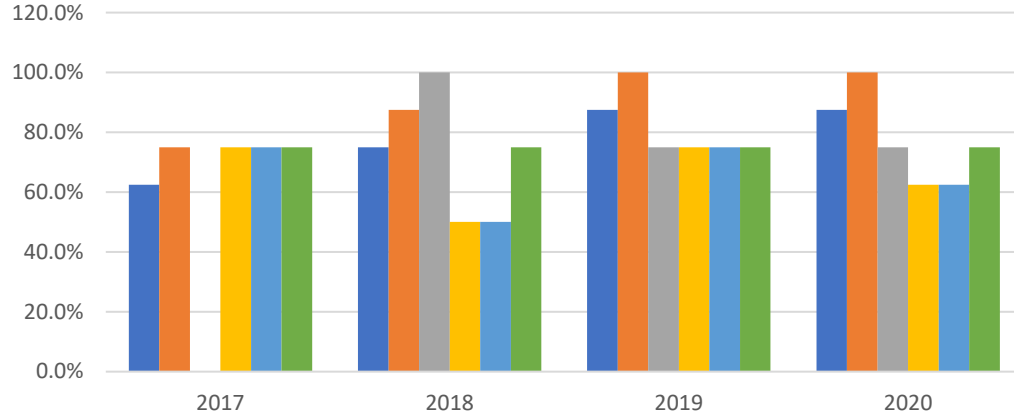


- Evaluación de Riesgo
- Oficina de Gestión de Emergencias y Desastres
- Comité Nacional de Emergencias y Desastres
- Plan de Respuesta
- Centro de Operaciones de Emergencia
- Equipos de Pronta Respuesta

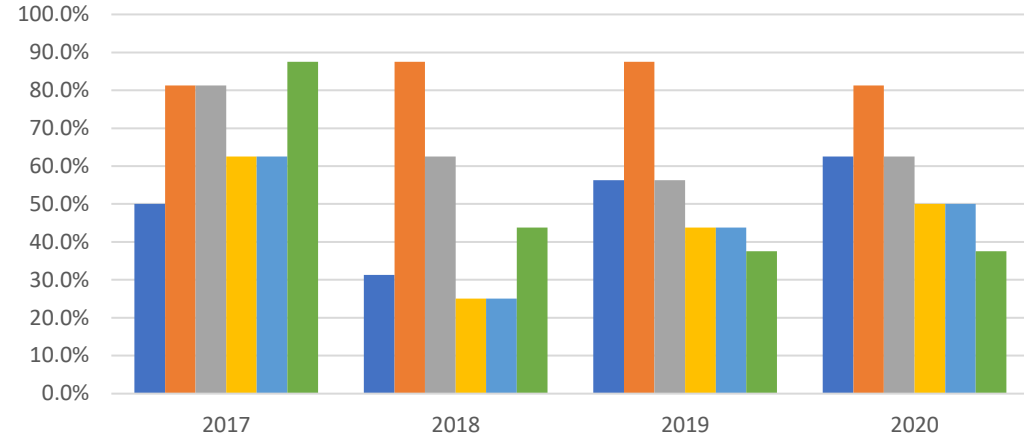


Progreso anual por prioridades en subregiones

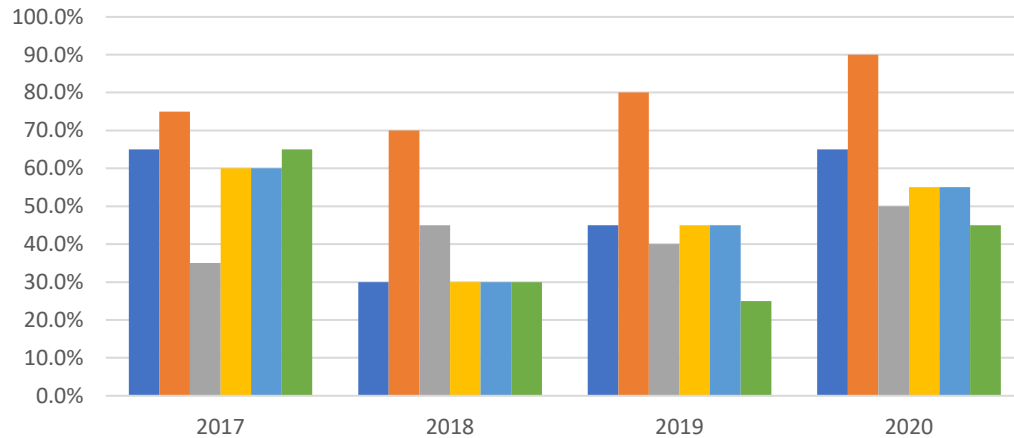
Norte América



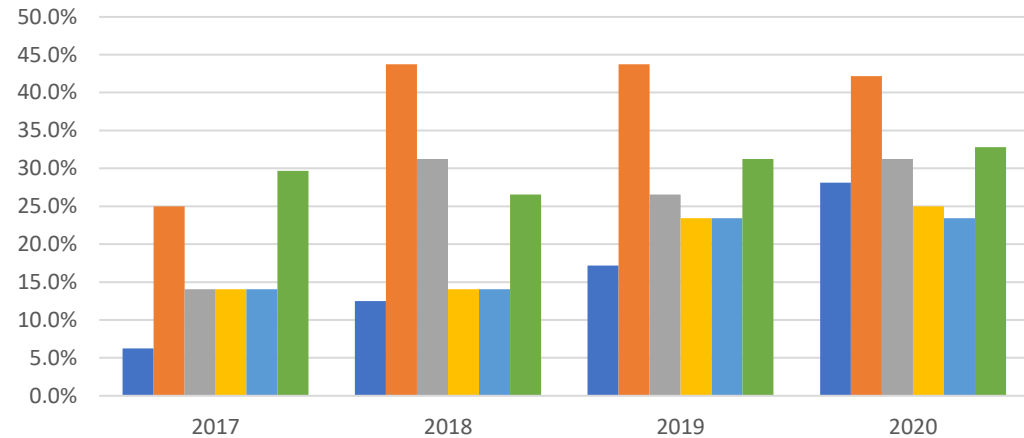
Centromérica



Suramérica



El Caribe



- Evaluación de Riesgo
- Oficina de Gestión de Emergencias y Desastres
- Comité Nacional de Emergencias y Desastres
- Plan de Respuesta
- Centro de Operaciones de Emergencia
- Equipos de Pronta Respuesta

Avance por líneas estratégicas



Conocimiento del riesgo de desastres en el sector de la salud

Analizar el riesgo de desastres en el sector de la salud



Gobernanza del riesgo de desastres en el sector salud

Fortalecer la estructura organizativa de las oficinas de gestión del riesgo de desastres en los ministerios de salud
Fomentar el liderazgo de los países en la gestión del riesgo de desastres en salud, promoviendo el trabajo sectorial e intersectorial



Hospitales Seguros e inteligentes

Mejorar la seguridad de las redes integradas de servicios de salud mediante la aplicación de criterios de hospitales seguros, en la planificación, el diseño, la edificación y la operación de dichos servicios

Mejorar la seguridad de las redes integradas de servicios de salud mediante el desarrollo y la aplicación de criterios para hacer frente al cambio climático, en lo que respecta tanto a la adaptación como a la mitigación, en la planificación, el diseño, la edificación y la operación de dichos servicios



Capacidad del Sector Salud para la preparación, respuesta y recuperación frente a emergencias y desastres

Fortalecer la capacidad del sector de la salud para la respuesta y la recuperación temprana frente a las emergencias y los desastres

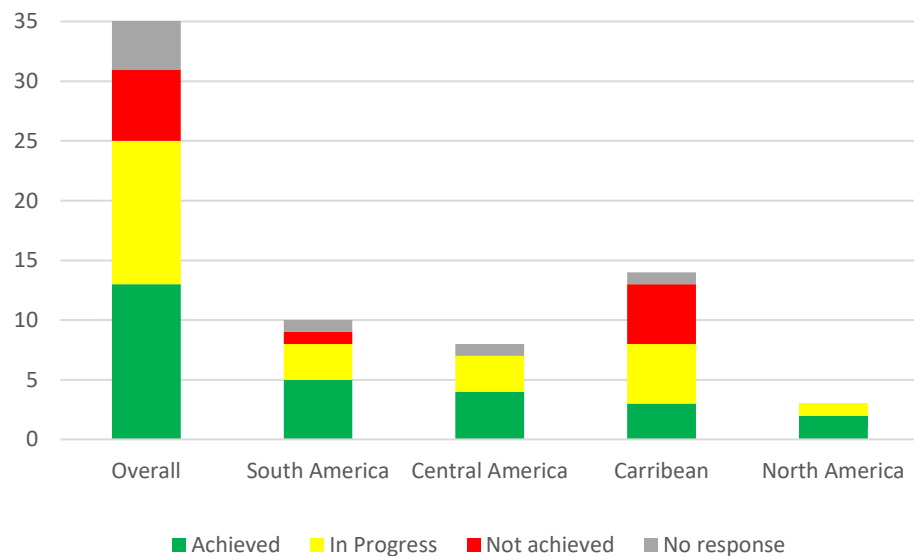


Avance por líneas estratégicas



Capacidad crítica: Número de Estados miembros que han evaluado el riesgo de desastres de múltiples peligros en el sector de la salud con pleno cumplimiento.

Indicador 1.1: Evaluación nacional de riesgos multiamenaza, 2020



- A partir de 2020, **13 Estados miembros han evaluado sistemáticamente el riesgo de desastres multi amenaza** en el sector de la salud y 12 están en curso. (del 23 al 37%).
- Además, 3 Estados socios / participantes han logrado el pleno cumplimiento de este indicador y 2 están en curso.

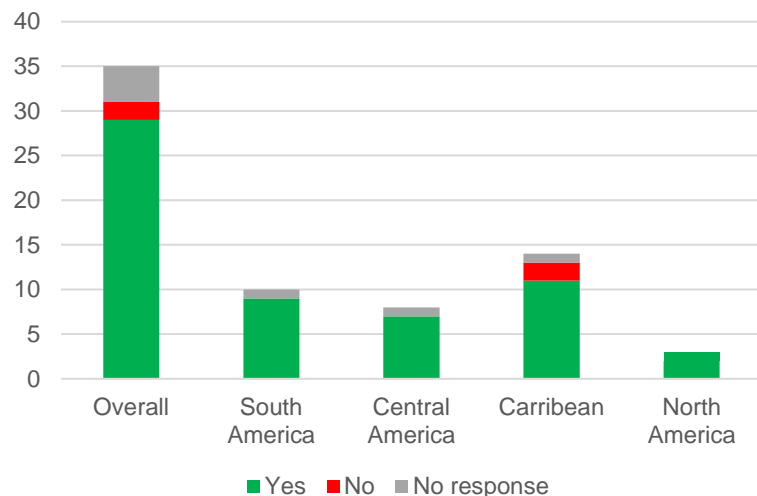


Avance por líneas estratégicas



Capacidad crítica: Número de países con una oficina de gestión de riesgos de emergencia y desastres de salud establecida en estructura

Indicador 2.1: Oficina de gestión de riesgos de emergencia y desastres de salud establecida en estructura, 2020



- En 2016, 16 estados miembros tenían una oficina o unidad de coordinación oficial con personal designado a tiempo completo.
- Para 2020, **29 países informaron tener una oficina o unidad de coordinación oficial**, aunque 6 de esos países carecen de personal a tiempo completo.
- Dos países no cumplen con el indicador.

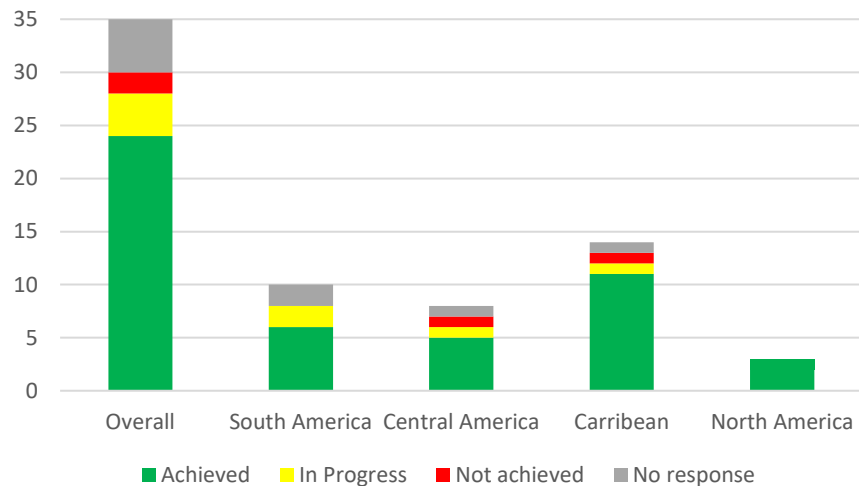


Avance por líneas estratégicas



Capacidad crítica: Número de Estados miembros que cuentan con un mecanismo sectorial de coordinación, aplicación y seguimiento de la gestión del riesgo de desastres para la salud como Comité Nacional de Emergencias y Desastres por Región

Indicador 2.2: Comité Nacional de Emergencias y Desastres, 2020



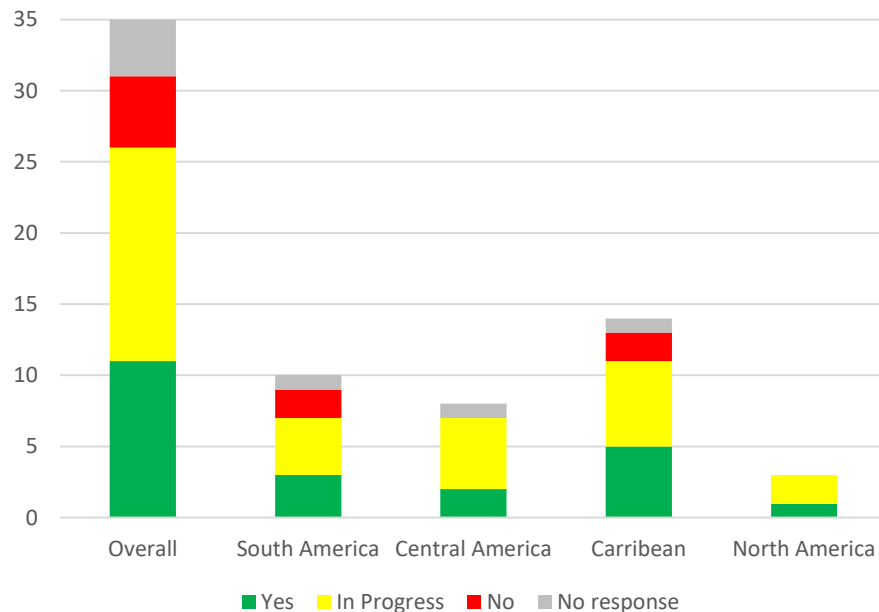
- En 2016, nueve países de la región habían establecido un mecanismo sectorial para la coordinación, implementación y seguimiento de la gestión del riesgo de desastres para la salud.
- Para 2020, **24 de los 30 estados miembros y 5 territorios** informaron tener un Comité Nacional de Emergencias y Desastres para la Salud.
- Cuatro países informaron que estaban en proceso.

Avance por líneas estratégicas



Capacidad crítica: Número de Estados Miembros que incluyen los 5 criterios de hospitales seguros en la planificación, diseño, construcción y funcionamiento de los servicios de salud por región.

Indicador 3.1: Hospitales Seguros, 2020



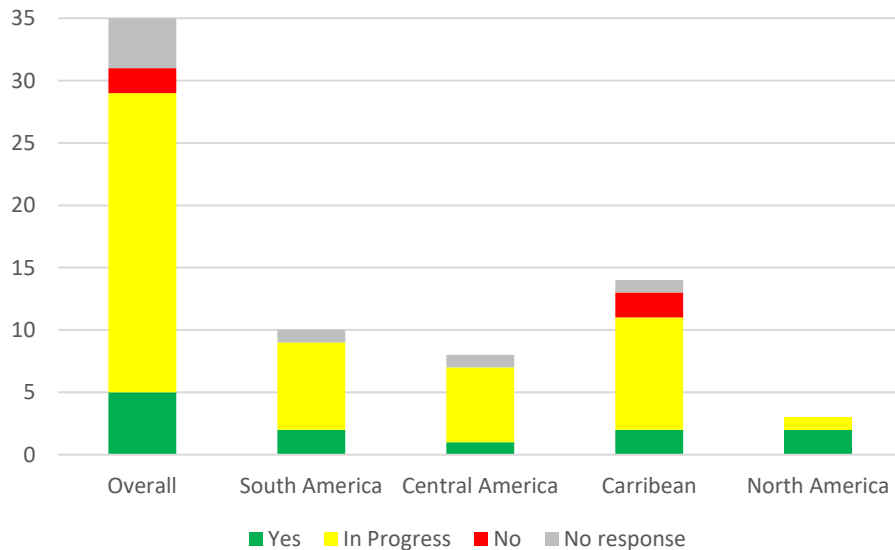
- En 2016, había 28 países que ya contaban con Hospitales Seguros en su diseño y operación de servicios de salud. En 2017, se cambiaron los criterios.
- Para 2020, **26 de los 30 estados miembros y 3 territorios** informaron tener alguna forma de Iniciativa de Hospitales Seguros, solo 13 habían incorporado completamente los 5 criterios.
- Siete estados y dos estados participantes no cumplieron con los criterios de la Iniciativa de hospitales seguros.

Avance por líneas estratégicas



Capacidad crítica: Número de Estados Miembros que incluyen criterios para la mitigación de desastres y para la adaptación al cambio climático en la planificación, el diseño, la construcción y el funcionamiento de los servicios de salud

Indicador 3.2: Adaptaciones al cambio climático

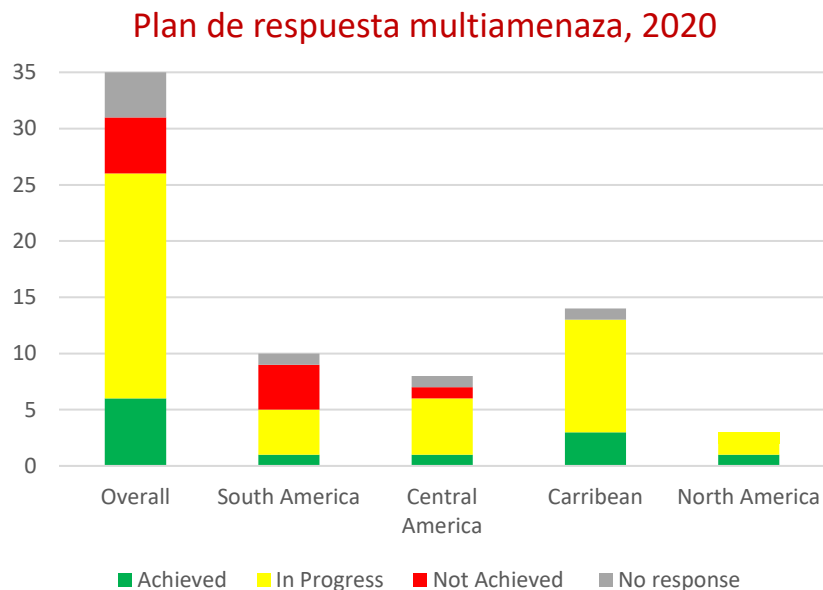


- En 2016, solo dos Estados miembros habían aplicado adaptaciones al cambio climático en el diseño y el funcionamiento de los centros sanitarios
- Para 2020, 5 países de la región han incorporado plenamente todas las adaptaciones al cambio climático en sus instalaciones de salud y 27 países (incluidos 3 estados participantes / asociados) informan que estas adaptaciones están en curso.
- Dos estados miembros en el Caribe (Belice y Haití), así como 2 estados participantes (Bermudas e Islas Caimán) informaron no estar en progreso en este indicador.

Avance por líneas estratégicas




Capacidad crítica: Número de Estados miembros que tienen un plan de respuesta de emergencia multirriesgo que ha sido actualizado y validado en los últimos 2 años

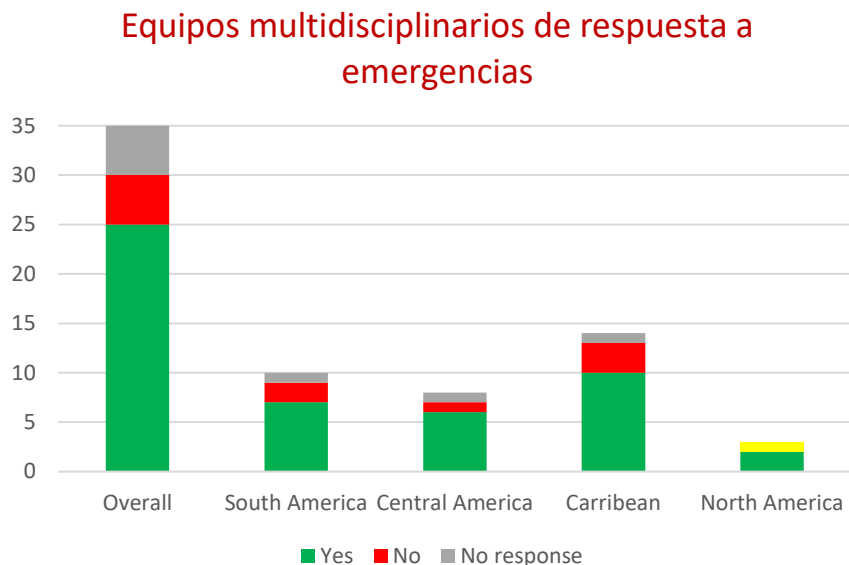


- Para 2020, 4 estados miembros informaron planes de respuesta a emergencias multi amenaza aprobados, válidos o evaluados en los últimos 2 años.
- Hay **18 países** en progreso de cumplimiento para esta capacidad crítica.

Avance por líneas estratégicas



Capacidad crítica: Número de Estados miembros que han establecido equipos multidisciplinarios de respuesta a emergencias

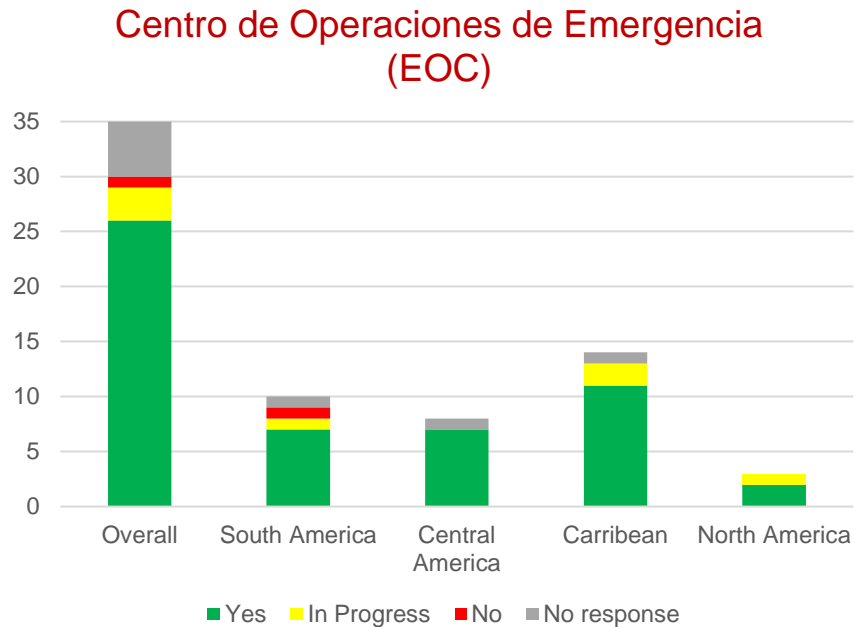


- En 2020, **29 países (71,4%)** informaron que existe un equipo de respuesta multidisciplinario en el país, ya sea a nivel nacional o subnacional.
- * El cuestionario de 2020 no incluyó la opción "en curso" para este indicador.

Avance por líneas estratégicas



Capacidad crítica: Número de Estados miembros que han establecido equipos multidisciplinarios de respuesta a emergencias



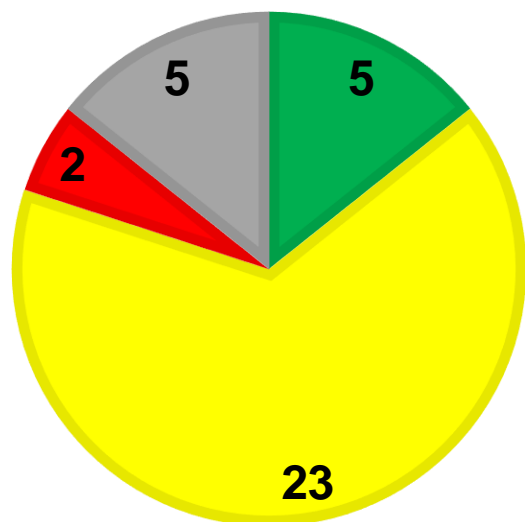
- En 2020, **32 países y territorios** cuentan con un Centro Nacional de Operaciones de Emergencia en funcionamiento; uno más que en 2019.
- Actualmente, tres estados miembros están en proceso de establecer una COE.
- Solo un país informó que no había ningún EOC en curso.

Avance por líneas estratégicas



Capacidad crítica: Número de Estados Miembros que tienen los 3 elementos: plan de respuesta a emergencias multi amenaza, equipos multidisciplinarios de respuesta a nivel nacional o subnacional, un Centro Nacional de Operaciones de Emergencia en funcionamiento

Indicador 4.1:



■ Achieved ■ In Progress ■ Not Achieved ■ No Reponse

- Para 2020, **5 estados miembros** (Ecuador, Cuba, Belice, Guyana y Jamaica) más Puerto Rico cumplían plenamente con este indicador.
- Otros 23 estados miembros y 4 estados participantes todavía están en proceso.