

- Casos: 827.419
- Muertes: 40.777
- Países: 206

Global



- Casos: 216.912
- Muertes: 4.565
- Países: 51

Americas



- Casos: 1.065
- Muertes: 17
- Munic/Dist: 119

Colombia



NOTA: Los datos incluidos en este SitRep corresponde a informes publicados sobre COVID-19 de la OMS, OPS, MinSalud e INS y las cifras corresponden a las horas de corte que es incluido en cada bloque.

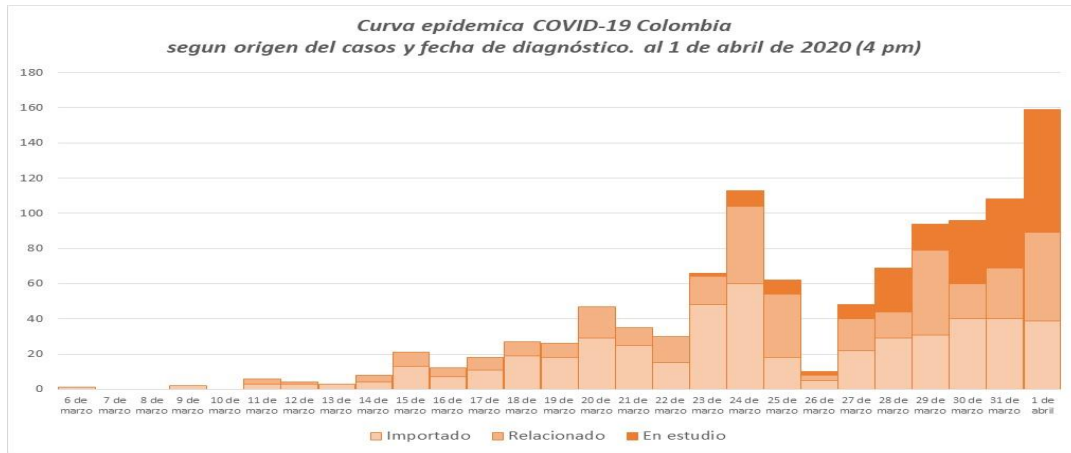
CONTEXTO COLOMBIA. Corte 01 abril 4 pm.

Con base en los datos publicados en: <https://www.ins.gov.co/Noticias/Paginas/Coronavirus.aspx>

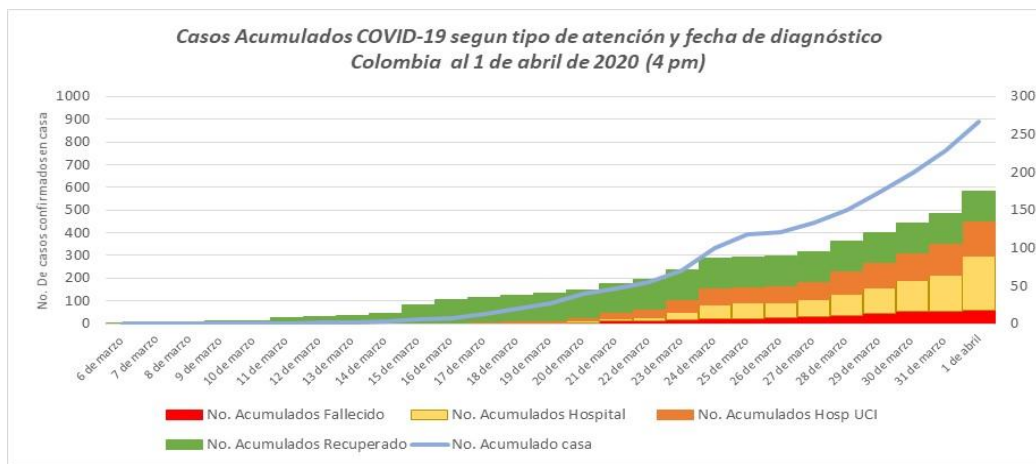
- ✓ En Colombia se han reportado a **31 de marzo a las 4 pm: Casos: 1.065 casos** con un incremento de 159 casos en las últimas 24 horas; **17 defunciones** y 39 casos recuperados. El reporte de casos se está publicando con fecha de diagnóstico.
- ✓ Los casos reportados proceden de 26 departamentos y 119 municipios con casos, siendo los territorios con mayor número de casos Bogotá, Valle, Antioquía, Cartagena, Cundinamarca, Risaralda, Huila y Barranquilla; Bogotá reporta el 44 % de los casos nacionales (472 casos).
- ✓ El 46% de los casos (485) se reportan como importados, el 34% relacionados con caso (366) y en el 20% el origen del caso está en estudio (214).
- ✓ Del total de casos reportados a la fecha, el 84% (890 casos) se mantienen en aislamiento en casa y 11% (119 casos) están hospitalizados, de estos casos hospitalizados 47 casos, es decir el 4% de los casos totales de COVID-19 están en UCI.
- ✓ De los casos reportados en Hospitalización, el 40% (47 casos) corresponden a personas mayores de 60 años y de estos casos 23 personas mayores de 60 años están en UCI.
- ✓ Entre la población reportada con COVID-19 mayores de 60 años, el 33% están en hospitalización, 17% en hospitalización general y 16% en UCI.
- ✓ Se mantiene el 50% de los casos en personas menores de 40 años; 17 % de los casos se han notificado en personas mayores de 60 años. 52 % de los casos se reportaron en hombres.
- ✓ A 01 de abril de 2020 en el país se han presentado 17 defunciones por COVID-19, las cuales corresponden 58,8% al género masculino y el 41,2% al género femenino, siendo Bogotá (5) y Cali (5) las ciudades con mayor número de fallecidos. De estas defunciones, el 76,5% se presentaron en personas entre mayores de 50 años.
- ✓ En relación a la presentación de los casos acorde a la curva epidémica por fecha de diagnóstico es importante ver que el promedio de días en que se han duplicado los casos, siendo 3 días en promedio, podría ser este un indicador para monitorear el curso de la epidemia, dado que, entre mayor el número de días para que se dupliquen los casos, se podrá evidenciar el aplanamiento de la curva o desaceleración de la transmisión.

Nota del INS: * Los casos marcados como en estudio están sujetos a modificación una vez se identifique el origen (importado o relacionado).

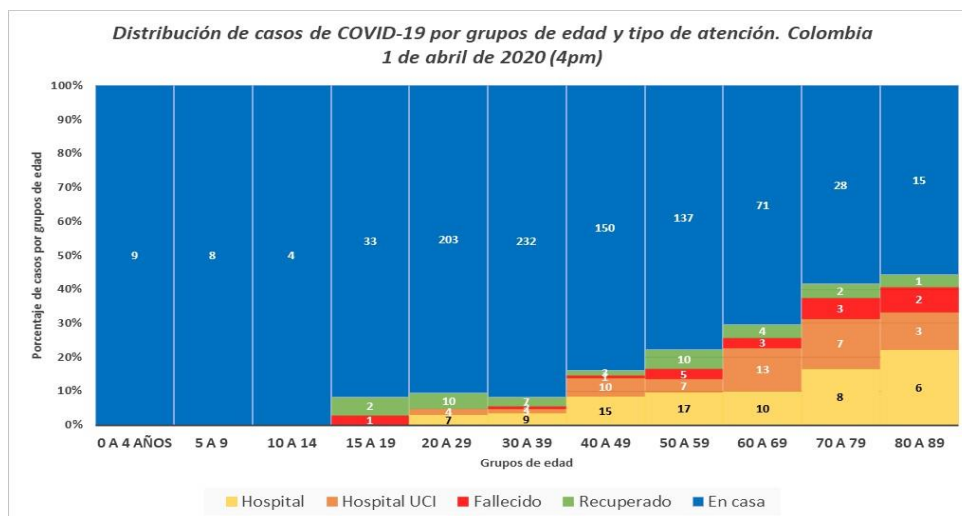
** Recuperado es paciente con segunda prueba negativa para el virus. El paciente puede permanecer en el hospital por otras razones.



Fuente: Elaboración propia. Datos publicados en: <https://www.ins.gov.co/Noticias/Paginas/Coronavirus.aspxnte>



Fuente: Elaboración propia. Datos publicados en: <https://www.ins.gov.co/Noticias/Paginas/Coronavirus.aspxnte>

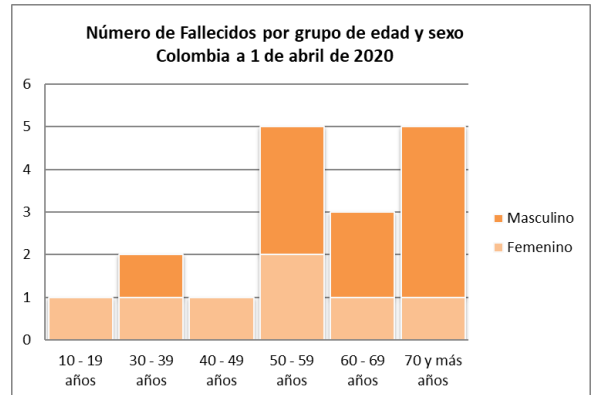


Fuente: Elaboración propia. Datos publicados en: <https://www.ins.gov.co/Noticias/Paginas/Coronavirus.aspxnte>

**Tabla de casos de COVID-19 por ciudad
y Lugar de atención del caso. Colombia 31 de marzo (4 pm)**

Depart/Distrito	Nº Municipi	En casa	Fallecido	Hospital	Hospital UCI	Recupera do	Total general
Bogotá	1	378	5	44	24	21	472
Valle del Cauca	12	130	5	5	7	1	148
Antioquia	14	92		5	5	5	107
Cundinamarca	17	37		4	1		42
Cartagena	1	31	3	4		1	39
Risaralda	32	30	1	1	2	1	35
Barranquilla	1	29		1		1	31
Huila	2	22	1	1	2	4	30
Quindío	5	22			1		23
Norte de Santand	3	17		1		1	19
Cesar	1	13		1	1	1	16
Caldas	5	12		1		2	15
Tolima	1	12		1	1		14
Meta	1	11				1	12
Santa Marta	1	8	1	2	1		12
Santander	2	12					12
Cauca	1	11					11
Boyacá	4	5			1		6
Nariño	4	6					6
Atlántico	3	3	1				4
Bolívar	2	2			1		3
Casanare	1	1		1			2
Córdoba	2	2					2
San Andrés	1	2					2
La Guajira	1	1					1
Sucre	1	1					1
Total	119	890	17	72	47	39	1065

**Distribución de las defunciones por
COVID-19 en Colombia al 31/03/2020**



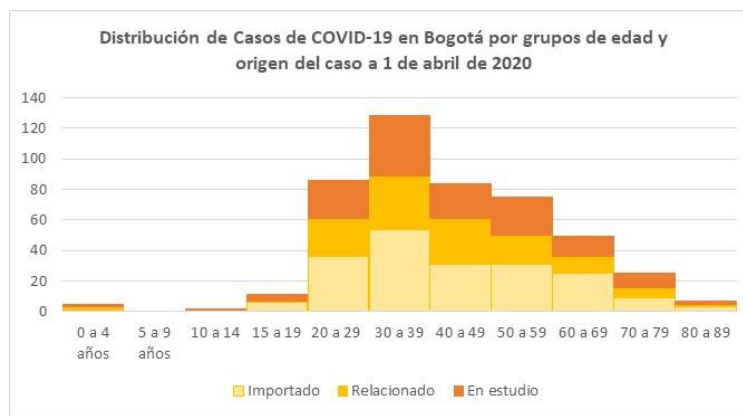
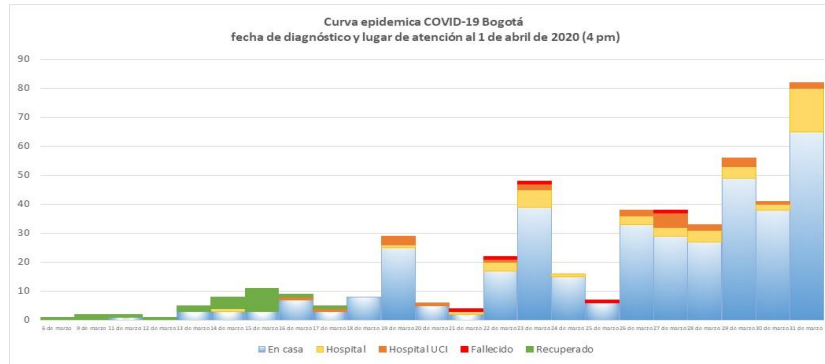
Ciudad de ubicación	Total
Bogotá	5
Cali	5
Cartagena	3
Neiva	1
Pereira	1
Santa Marta	1
Soledad	1
Total general	17

Fuente: Elaboración propia. Datos publicados en: <https://www.ins.gov.co/Noticias/Paginas/Coronavirus.aspxnte>

Datos de la ciudad de Bogotá 4pm

Con base en los datos publicados en: <https://www.ins.gov.co/Noticias/Paginas/Coronavirus.aspx>

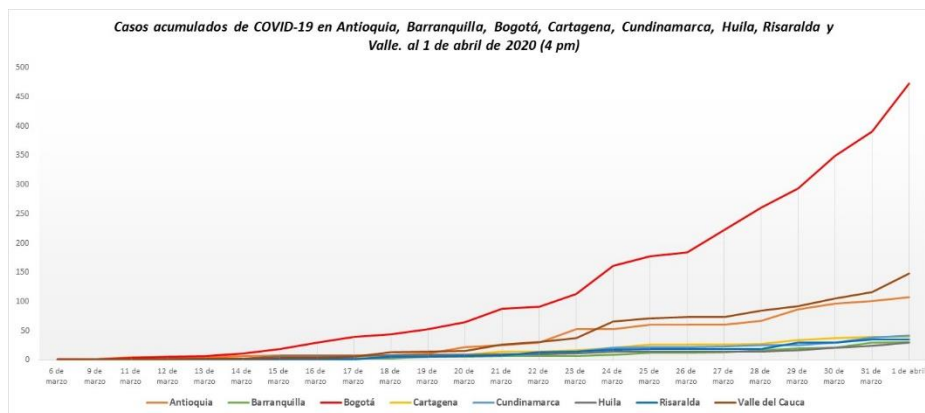
Bogotá es la ciudad con el mayor número de reportes de casos de COVID-19, al 1 de abril cuenta con **472 casos confirmados y cinco muertes**. 51% en hombres; 84% (378) de los casos son atendidos en casa y 15% (68 casos) hospitalizados, de éstos 24 casos están en UCI; de los casos confirmados el 41% son importados, el 28% son relacionados con un caso y 30% (143 casos) están en estudio, cifra que se ha incrementado en las últimas 24 horas.



Fuente: Elaboración propia. Datos publicados en: <https://www.ins.gov.co/Noticias/Paginas/Coronavirus.aspxntc>

Ciudades con mayor número de casos

Los departamentos con mayor número de casos además de Bogotá son Antioquia, Barranquilla, Cartagena, Cundinamarca, Huila, Risaralda y Valle, de éstos se observa un mayor incremento en Antioquia y Valle, en todas las entidades se observa un mayor incremento hasta 3 veces el número de casos en la última semana. Sin embargo, es importante ver que las fechas corresponden al diagnóstico.



Fuente: Elaboración propia. Datos publicados en: <https://www.ins.gov.co/Noticias/Paginas/Coronavirus.aspxntc>

Medidas tomadas por los departamentos de frontera

Departamento	Resumen de las medidas adoptadas frente a covid-19 en departamentos fronterizos		
	Planeación y coordinación	Prevención, Diagnóstico y atención	Sociales y económicas
Arauca	<ul style="list-style-type: none"> Aplicación CoronAPP y adopción de nuevas medidas preventivas para monitorear el seguimiento diario del desarrollo epidemiológico de la presencia del COVID -19. Mediante Circular Interna número 23 del 16 de marzo de 2020, la Gobernación de Arauca adoptó suspensión la atención al público de manera presencial en todas las dependencias de la entidad y estableció el canal virtual de correo electrónico. Consejo Departamental de Gestión del Riesgo socializó plan de acción para contrarrestar llegada del Covid-19. 	<ul style="list-style-type: none"> Lineamientos ordenando el toque de queda en cada localidad en horas de la noche, regulando la ley seca y garantizando la limpieza y desinfección de lugares públicos. Las clases se encuentran suspendidas tanto en establecimientos oficiales como privados. La ESE Departamental Moreno y Clavijo estableció activación de la sala situacional para abordar la calamidad pública declarada, Creación del plan de contingencia. 	<ul style="list-style-type: none"> En Arauca se aprobó por unanimidad 163 mil millones de pesos para atender la emergencia de la pandemia. Se estableció fijar 5 mil millones de pesos para atender a la población más vulnerable que vive del día a día, llevándole mercados hasta sus casas para evitar aglomeraciones y posibles contagios. Entrega en siete municipios de 12.500 kit de alimentos de asistencia humanitaria de emergencia, establecido por la Unidad Nacional para la Gestión del Riesgo en la declaratoria de la emergencia sanitaria.
Cesar	<ul style="list-style-type: none"> Militarización de la cuenca alta del río Guatapurí para evitar desvíos de agua. En Valledupar, los centros de eventos Crispín Villazón y Paisaje de Sol son adecuados como hospitales ambulantes. 	<ul style="list-style-type: none"> Laboratorio de Salud Pública del Cesar ya cuenta con kits para la realización de 400 pruebas de Covid-19. En Valledupar, los centros de eventos son adecuados como hospitales ambulantes 	<ul style="list-style-type: none"> La gobernación del Cesar ha entregado alrededor de 70 mil mercados a familias vulnerables de los 25 municipios del Cesar.
Nariño	<ul style="list-style-type: none"> Incremento de vigilancia en frontera y sanción a quienes incumplan aislamiento preventivo. Circular externa no. 119. instrucciones precisas para el manejo seguro, transporte y disposición de cadáveres en caso de muertes por COVID-19. 	<ul style="list-style-type: none"> Se estableció línea de información de Coronavirus, a través de un call center Línea de orientación y apoyo psicológico principalmente a población víctima del conflicto armado. Medidas y recomendaciones implementadas por el Gobierno Nacional y Departamental con ocasión de la Emergencia Sanitaria declarada. 	<ul style="list-style-type: none"> Foro Mitos y Verdades del COVID-19. Consolidación de la base de datos de adultos mayores de 70 años en Nariño, para que accedan a los auxilios dispuestos por el Gobierno Nacional durante la emergencia.
La Guajira	<ul style="list-style-type: none"> La Gobernación implementó el primer centro de atención telefónica para coronavirus con enfoque étnico. La atención se realiza en español y en wayunaiki. Disponibilidad de un helicóptero que pueda prestar servicios en el Departamento. Utilización los recursos de regalías para dotación de equipos, ciencia y tecnología. 	<ul style="list-style-type: none"> Identificación de hoteles en Riohacha, Dibulla, Manaure, Maicao y San Juan del Cesar para convertirlos en hospitales transitorios En todas las entradas de La Guajira se instalarán puntos de higiene para la esterilización total de personas y vehículos. Entrega de 30.000 kits de higiene que incluyen alcohol, gel antibacterial y tapabocas, para las personas que salen de sus hogares a hacer diligencias. 	<ul style="list-style-type: none"> Ayudas alimentarias, a través de brigadas dirigidas a las comunidades vulnerables de La Guajira. Una red 100 carros cisterna estará distribuyendo el líquido a todas las comunidades del departamento.
Norte de Santander	<ul style="list-style-type: none"> Trabajo articulado del Gobierno Departamental con autoridades departamentales de salud. Definición de hoja de ruta unificada para los 40 municipios orientada a ajustar los planes necesarios para reducir el riesgo de contraer el virus. Consejo de Seguridad Ambiental para frenar la contaminación del aire que aqueja desde el 15 de marzo a la región. 	<ul style="list-style-type: none"> Adopción de medidas que se han tomado desde el Gobierno Nacional en materia de prevención. Adecuación de la zona de expansión para atender a pacientes del COVID-19 (400 camas de Unidad de Cuidados Intensivos (UCI), y más de 450 de hospitalización). Cuarentena nacional decretada por el Gobierno Nacional desde el 25 de marzo hasta el próximo 13 de abril 	<ul style="list-style-type: none"> Paquete de ayudas humanitarias a comunidades indígenas para apoyar la prevención del contagio (tapabocas, guantes, jabón y gel antibacterial).

Vichada	<ul style="list-style-type: none"> • Emisión del decreto 070 del 17 de marzo de 2020, por el cual se declara emergencia sanitaria preventiva en el Vichada y se adoptan medidas de preparación, contención y mitigación de riesgo. • Elaboración del plan de contingencia departamental para hacer frente al nuevo coronavirus. • Se disponen las medidas a tomar en el ámbito laboral con el fin de promover la conservación del empleo y brindar alternativas a los funcionarios dentro de la emergencia. 	<ul style="list-style-type: none"> • Adopción de medidas de urgencia en el Hospital San Juan de Dios para garantizar la atención y prestación de los servicios por parte de las autoridades públicas y los particulares que cumplan funciones públicas. 	<ul style="list-style-type: none"> • La gobernación inició la entrega de paquetes alimentarios a las comunidades vulnerables de Puerto Carreño.
---------	--	--	--

Medidas y comunicados tomadas en el país 7pm

01 de abril: panorama nacional: Ministerio de Salud y Protección Social

- ✓ **Alocución presidencial:** expertos invitados de diferentes disciplinas, exponen conceptos frente al estado actual de la epidemia y la orientación de las medidas a tomar durante la fase de mitigación. Indican que se debe continuar con el aislamiento físico y seguir las indicaciones mínimas para evitar el riesgo. El presidente de Colombia, anunció que llegarán a Colombia un millón de pruebas para ayudar a identificar personas contagiadas con el COVID-19 en esta etapa de mitigación. El Ministro de Salud, explica que se está luchando con 200 países en relación al mercado de ventiladores y otros servicios de salud que se requieren para atender la emergencia.
- ✓ **Resolución 506 del 31 de marzo de 2020:** por el cual se adopta del plan de acción para la prestación de servicios de salud durante las etapas de contención y mitigación de la pandemia por SARS-CoV-2 (COVID-19), el cual es de obligatorio cumplimiento por parte de los integrantes del Sistema General de Seguridad Social en Salud y los Regímenes Especial y de Excepción.
- ✓ **Población migrante debe seguir recomendaciones de la COVID-19:** una serie de recomendaciones para ha emitido el Ministerio de Salud y Protección Social con el fin de evitar la propagación de la COVID-19 a causa del flujo de migrantes. El objetivo de las recomendaciones a esta población es lograr el aislamiento social, prevenir, detectar oportunamente y dar tratamiento de la enfermedad de coronavirus de acuerdo a los protocolos, en donde también se establece, que los entes territoriales deben intensificar la vigilancia de salud pública en este grupo, sumado a acciones de orientación, educación, información y comunicación para la auto identificación y el reporte de síntomas.

CONTEXTO GLOBAL. Corte Abril 1. 4:00 pm

Con base en los datos publicados en: <https://www.who.int/emergencies/diseases/novel-coronavirus-2019/situation-reports>

- ✓ Se han reportado en las últimas 24 horas a OMS al 1 de abril 1:45 pm: **827.419 casos confirmados; 40.777 muertes, en 206 territorios.**
- ✓ Tres nuevos país / territorios / áreas con casos reportados de COVID-19, Botswana, Burundi y Sierra Leona.
- ✓ El número global total de casos de COVID-19 sobrepasa los 800. 000.
<https://experience.arcgis.com/experience/685d0ace521648f8a5beeeee1b9125cd>
- ✓ En China, se notifico 1 caso local (Guangdong) y 35 nuevos casos importados hasta la fecha.
- ✓ Irán reportó un total acumulado de 3,036 muertes hasta la fecha, uniéndose así a China (3,312), Francia (3,523), Italia (12,430), EE. UU. (3,846) y España (8,289) como uno de los seis (6) países para superar el umbral de 3.000 muertes.

Casos por regiones de COVID-19 1 abril 2020 (4:00 pm)

Regiones	Casos (nuevos)	Muertes (nuevas)
Pacífico occidental	106.422 confirmados (1.554)	3.701 muertes (30)
Europea	464.212 confirmados (40.266)	30.089 muertes (3.395)
El sudeste de Asia	5.175 confirmado (960)	195 muertes (29)
Mediterráneo Oriental	54.281 confirmados (3.932)	3.115 muertes (161)
Africana	4.073 confirmado (287)	91 muertes (14)

* Las cifras están en miles de personas/casos. * La región de las Américas se presenta en el ítem del contexto regional.

https://www.who.int/docs/default-source/coronaviruse/situation-reports/20200401-sitrep-72-covid-19.pdf?sfvrsn=3dd8971b_2

EVALUACIÓN DEL RIESGO DE LA OMS: *Nivel global muy alto*

Palabras de apertura del Director General de la OMS en la conferencia de prensa sobre COVID-19 - 1 de abril de 2020 <https://www.who.int/dg/speeches/detail/who-director-general-s-opening-remarks-at-the-media-briefing-on-covid-19---1-april-2020>

Manifiesta su preocupación por la rápida escalada y la propagación mundial de la infección por la pandemia de COVID-19, al cuarto mes de su inicio; la cual ha tenido en las últimas cinco semanas un crecimiento casi exponencial en el número de casos nuevos, llegando a casi todos los países, territorios y áreas, pudiendo alcanzar en los próximos días 1 millón de casos confirmados y 50 mil muertes.

Si bien se ha informado un número relativamente menor de casos confirmados en África y en América Central y del Sur, nos damos cuenta de que COVID-19 podría tener graves consecuencias sociales, económicas y políticas para estas regiones.

Muchos países iniciaron estrategias como quedarse en los hogares, deteniendo de esta forma el movimiento de la población lo que puede ayudar a limitar la transmisión del virus, pero puede tener consecuencias no deseadas para las personas más pobres y vulnerables, requiriendo que los gobiernos, establezcan medidas de bienestar social para garantizar que las personas vulnerables tengan acceso a alimentos y otros elementos esenciales de la vida durante esta crisis.

Guías y actualizaciones.

- ✓ **Manejo de cadáveres en el contexto del nuevo coronavirus (COVID-19)**, <https://www.paho.org/en/documents/dead-body-management-context-novel-coronavirus-covid-19>, publicado Marzo 29 de 2020.
- ✓ **Pautas de laboratorio para la detección y diagnóstico de la infección por el virus COVID-19**. <https://www.paho.org/en/documents/laboratory-guidelines-detection-and-diagnosis-covid-19-virus-infection>, publicado Marzo 30 de 2020.
- ✓ **Guía para la elaboración a nivel local: Formulaciones recomendadas por la OMS para la desinfección de las manos**, <https://www.paho.org/en/documents/guia-para-elaboracion-nivel-local-formulaciones-recomendadas-por-oms-para-desinfeccion>, publicado Marzo 30 de 2020

CONTEXTO REGIONAL. Corte 1 de abril – 4pm

Con base en datos publicados en <https://www.paho.org/en/topics/coronavirus-infections/coronavirus-disease-covid-19>

En la Región de las Américas, con un **total de 216.912 confirmados un incremento** en las últimas 24 horas de 27.963 ; **muerdes: 4.565 muertes** un incremento de 1004 muertes en las últimas 24 horas,. Estas cifras van en ascenso en la región de las Américas. <file:///C:/Users/martha/Downloads/covid-19-cumulative-cases-04.01.20.pdf>

“En la Región de las Américas, los Estados Unidos de América (EE. UU.) Continúan informando la mayoría de los casos (86%) y muertes (84%). Además de la ciudad de Nueva York (41,771 casos y 1,096 muertes), otras ciudades de EE. UU. Que experimentan una alta tasa de crecimiento incluyen Detroit, Miami y Nueva Orleans.

Brasil informó 1.138 casos adicionales en las últimas 24 horas para un aumento relativo de los casos del 25% en comparación con el día anterior. Del mismo modo, se informó un aumento relativo del 26% en las muertes (41 nuevas muertes).

Argentina superó los 1,000 casos en las últimas 24 horas e informó 10 casos clasificados como transmisión comunitaria; en consecuencia, el estado de transmisión del país se ha ajustado”. <https://www.paho.org/en/topics/coronavirus-infections/coronavirus-disease-covid-19>

Casos por regiones en la Región de las Américas de COVID-19 1 abril 2020 (2:00 pm)

Regiones	Casos	Muerdes
Norte América	197.522 confirmados	3.980 muertes
América Central	1.779 confirmados	45 muertes
América del Sur	15.068 confirmados	445 muertes
América del Caribe e Islas	2.543 confirmados	95 muertes

Fuente: <file:///C:/Users/martha/Downloads/covid-19-cumulative-cases-04.01.20.pdf>