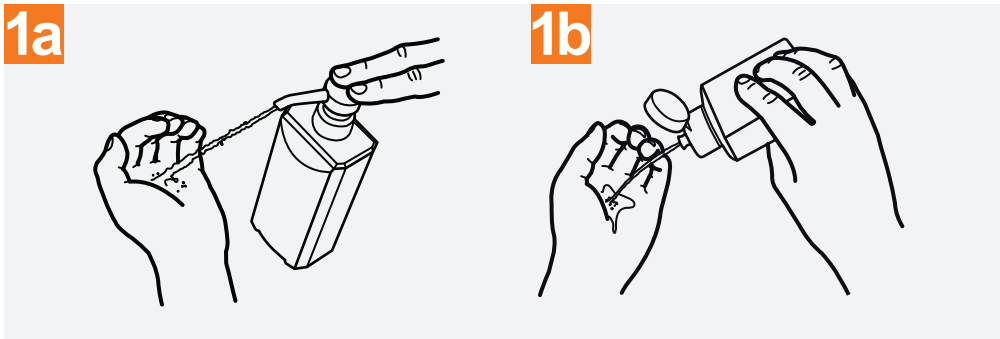


Limpia tus manos

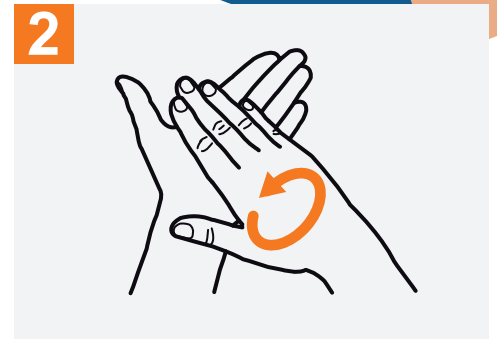


CON UN GEL A BASE DE ALCOHOL

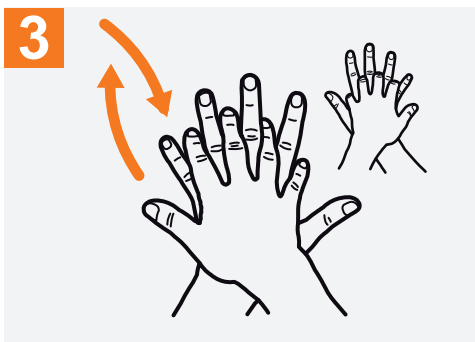
 Duración de este procedimiento: **20-30 segundos**



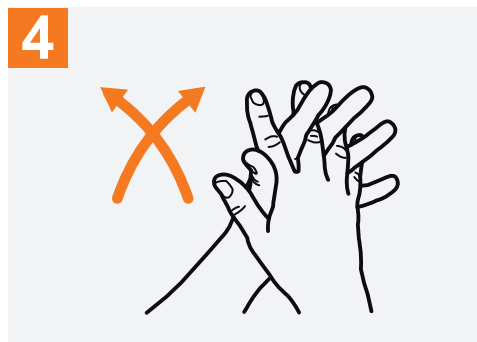
1a Deposite en la palma de la mano una dosis de producto suficiente para cubrir todas las superficies.



2 Frótese las palmas de las manos entre sí.



3 Frótese la palma de la mano derecha contra el dorso de la mano izquierda entrelazando los dedos y viceversa.



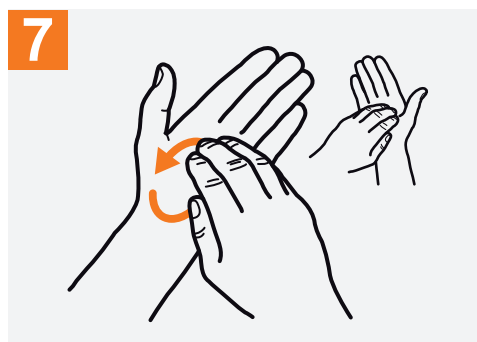
4 Frótese las palmas de las manos entre sí, con los dedos entrelazados.



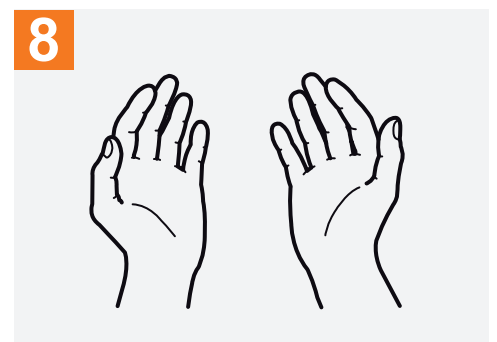
5 Frótese el dorso de los dedos de una mano con la palma de la mano opuesta, agarrándose los dedos.



6 Frótese con un movimiento de rotación el pulgar izquierdo, atrapándolo con la palma de la mano derecha y viceversa.



7 Frótese la punta de los dedos de la mano derecha contra la palma de la mano izquierda, haciendo un movimiento de rotación y viceversa.



8 Una vez secas, sus manos son seguras.

Tener las manos limpias reduce la propagación de enfermedades como COVID-19