

SIMPOSIO REGIONAL OPS/OMS

"Agua y Saneamiento en la Agenda 2030: La Ruta para el Desarrollo Sostenible"

18 al 20 de agosto de 2016. Previo al XXXV Congreso de AIDIS.

Cartagena, Colombia.

Sesión SI Ib

Experiencia aplicada del uso de los principios del GRI en un operador de servicios de APS en la Región.

***Adriana Lagrotta Leles
Adviser of CEO - SANASA***



Andrea Pradilla
Director GRI Hispanic America
57-315-3748545
pradilla@globalreporting.org

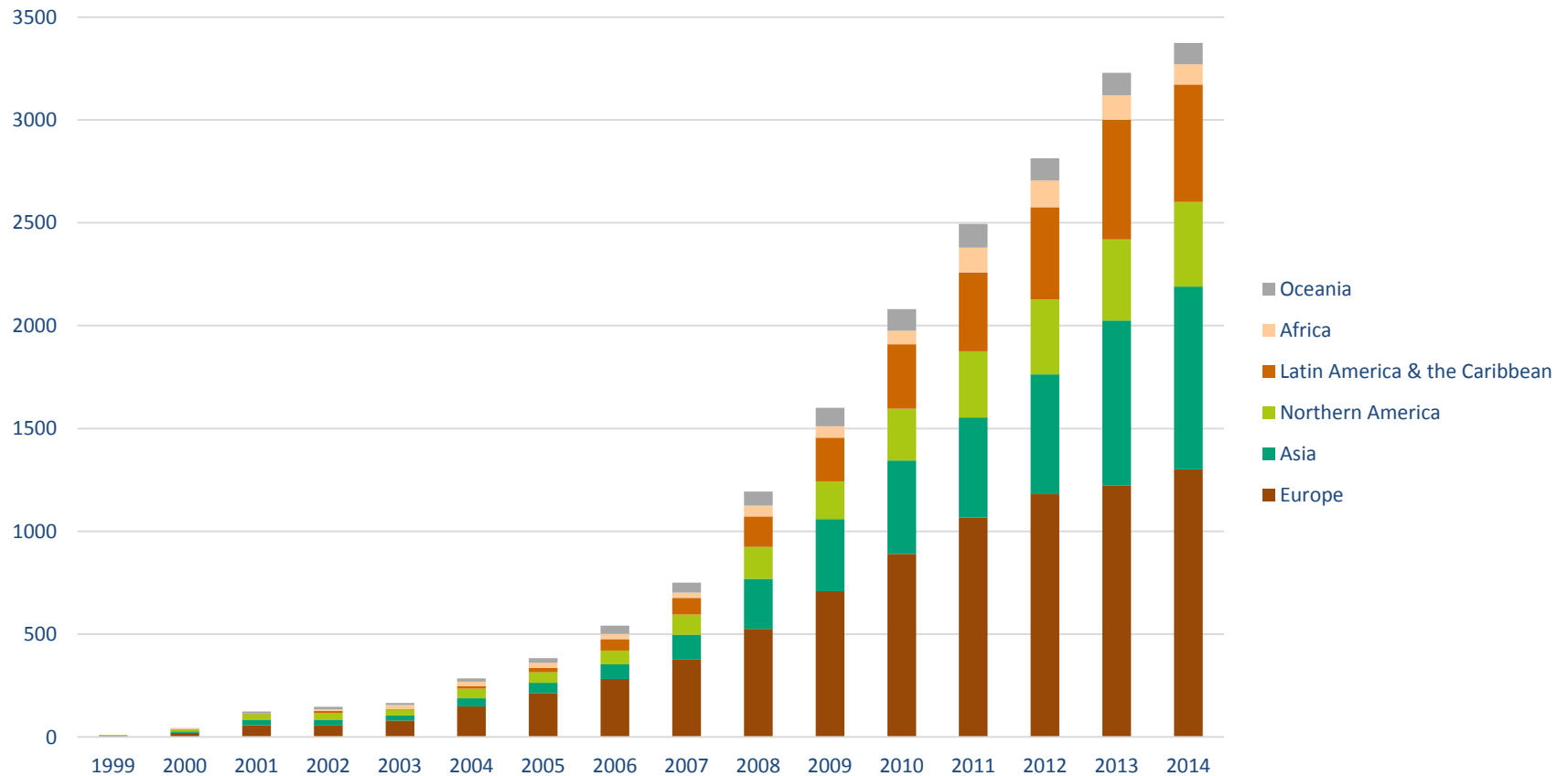


- **Creada en 1997** en Los Estados Unidos, la *Global Reporting Initiative* GRI es una institución independiente con sede en Amsterdam – Holanda
- Primer estándar mundial para la elaboración de **informes de sostenibilidad** de aquellas compañías que desean evaluar su desempeño económico, ambiental y social.
- **Red de miles de personas** - de múltiples partes interesadas
- **La Guía GRI** – Bien público - disponible para descarga gratuita en el sitio www.globalreporting.org



GRI Informes por región

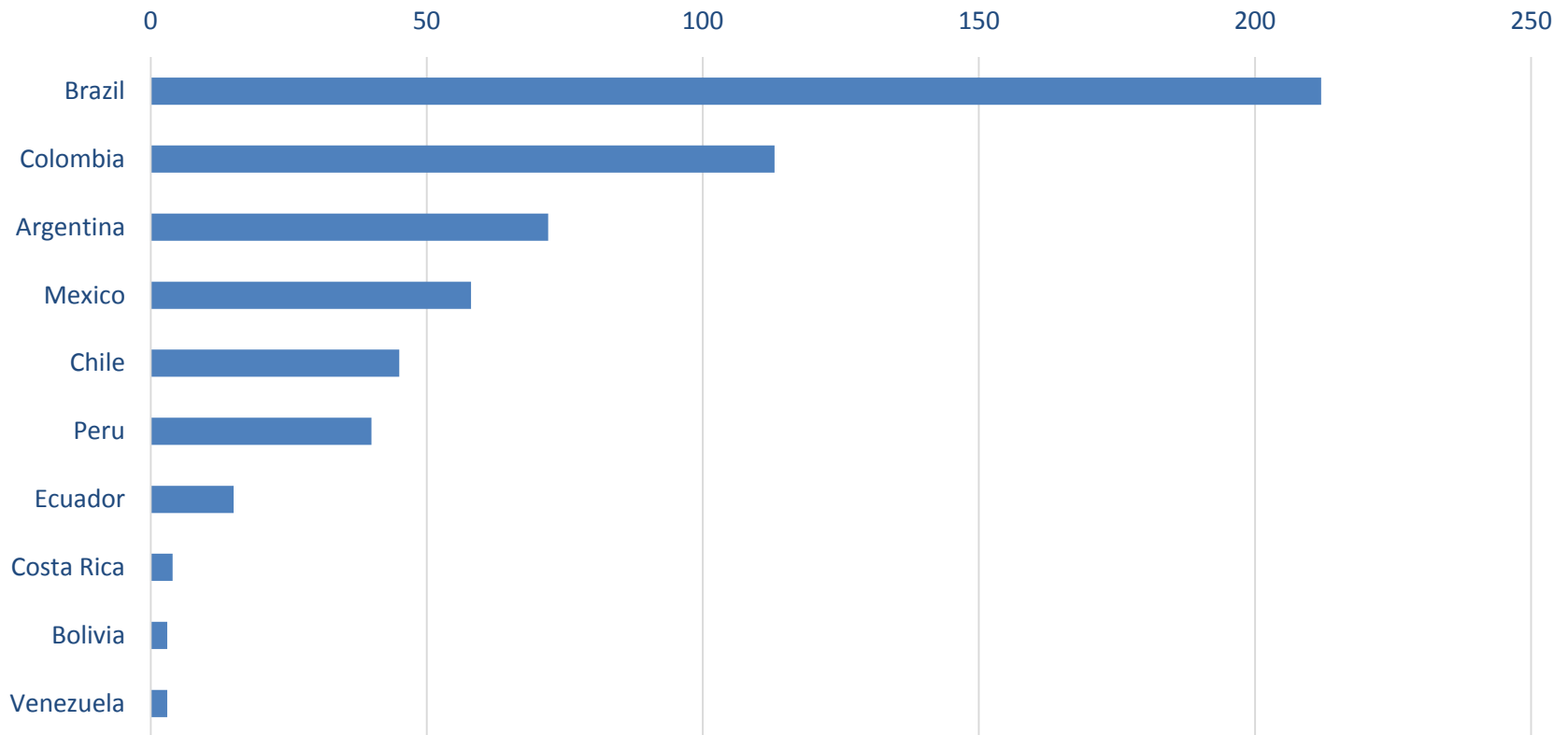
1999-2014





Reporting en América Latina

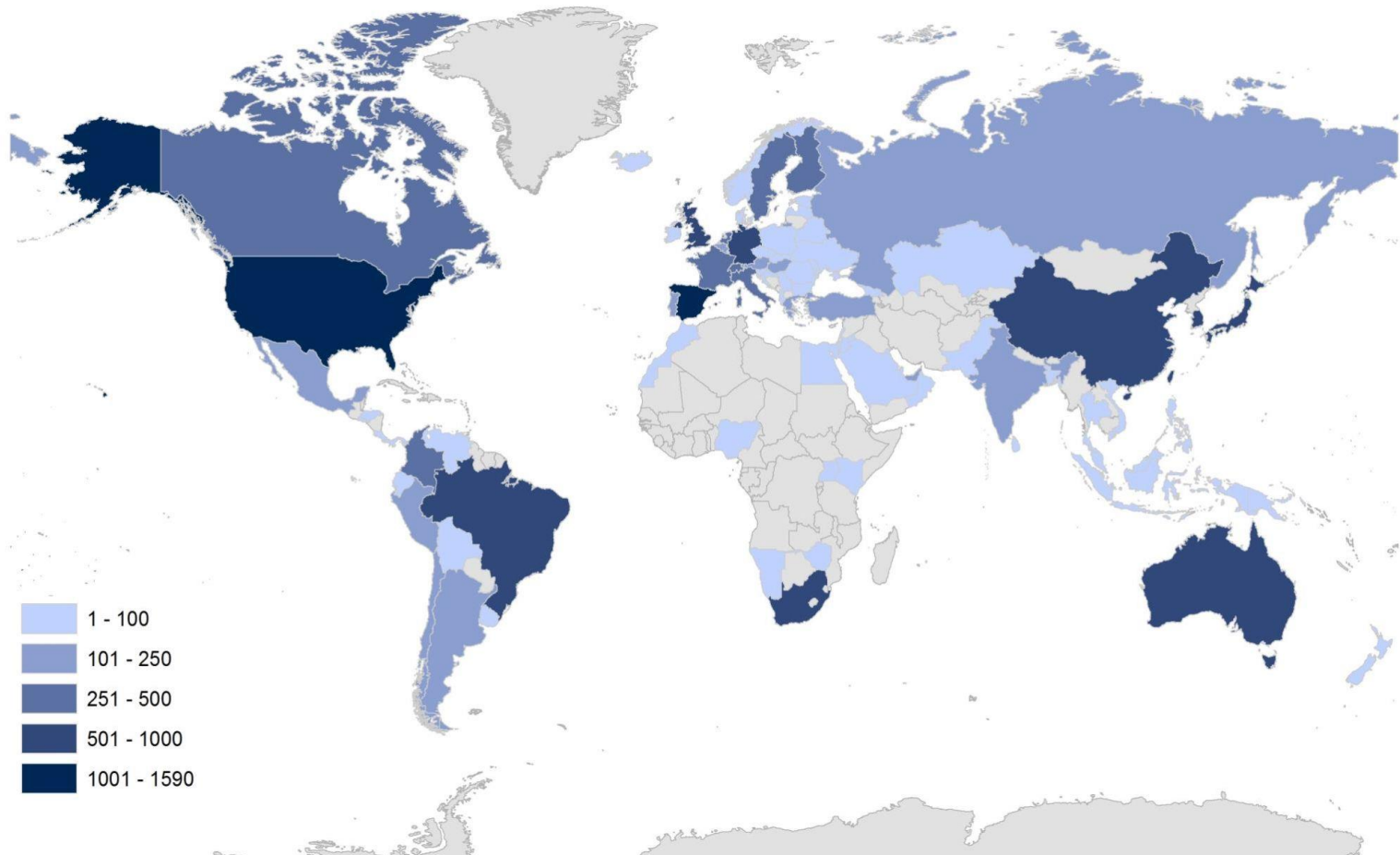
2014





Más de 28,000 informes en la base de datos

De más de 90 países



20/08/2016

Los tangibles dependen
de los intangibles
El valor financiero es creado
con apoyo de los intangibles

Tangibles:
balance patrimonial
y balance financiero

Intangibles:

- Marca
- Reputación
- Credibilidad
- Calidad de gestión
- Calidad del Gobierno Corporativo

- Posición y comportamiento de la empresa en:
- Derechos Humanos
 - Medio Ambiente
 - Comunidad
 - Trabajadores
 - etc

“Lo que no se mide, no se gestiona”



PRINCÍPIOS!!!!



DEFINICIÓN DEL CONTENIDO



- Completud
- Materialidad
- Inclusión Stakeholders
- Contexto de Sostenibilidad



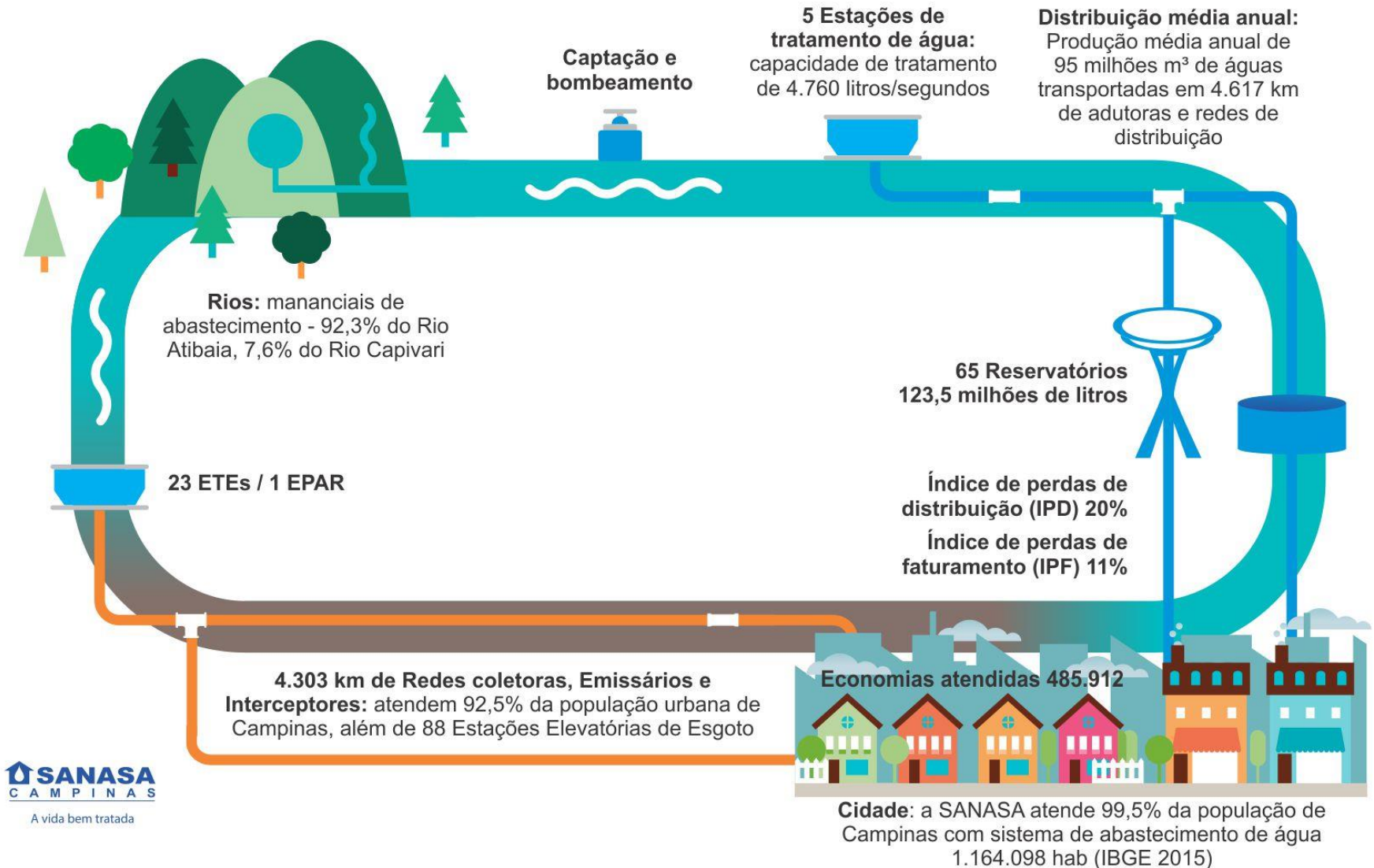
CALIDAD DEL INFORME



- Precisión
- Equilíbrio
- Claridad
- Comparabilidad
- Puntualidad
- Fiabilidad

Exercício 2015

Economia mista: 99% das ações são da Prefeitura Municipal de Campinas
Receita 2015: R\$ 607.710 mil • Funcionários: 2.291



SANASA
CAMPINAS

A vida bem tratada

20/08/2016

**Cómo SANASA
decidió implantar
los principios del
GRI y qué
resultados viene
alcanzando.**

Prefeitura de Campinas - 2011



20/08/2016

Simposio Regional OPS/OMS: "Agua y
Saneamiento en la Agenda 2030: La Ruta
para el Desarrollo Sostenible

12








WE SUPPORT



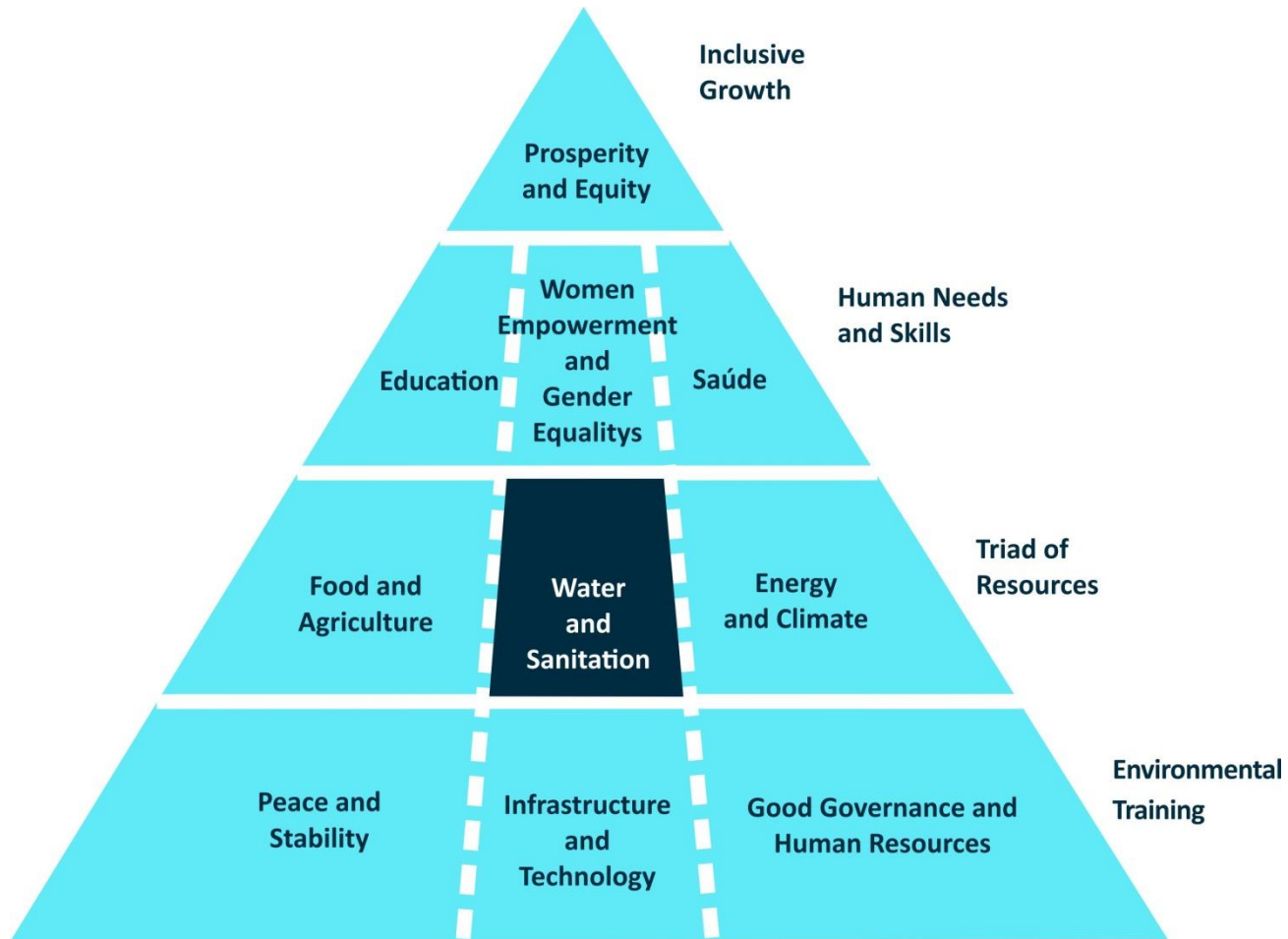
WE SUPPORT

The CEO Water Mandate



**¿Considera que, adoptando los principios del GRI, SANASA está más preparado para cumplir con las metas del ODS-6?
¿Considera que los principios del GRI fueron bien entendidos y aplicados en la empresa?-
¿Qué beneficios brindó?**

2013



2014



2015



www.sanasa.com.br



Objetivos de negocio: Plan 300%

2012

- 100% Suministro de Agua
- 100% Colección y Eliminación de Desague
- 100% Tratamiento de Desague

2015

- 99,53% Sumministro de Agua
- 92,46% Colección y Eliminación de Desague
- 95% Tratamiento de Desague

Programa de Combate às Perdas de Água



ODS 6 - Garantir disponibilidade e manejo sustentável de água e saneamento para todos.

6.4 - até 2030, aumentar substancialmente a eficiência do uso da água em todos os setores e assegurar retiradas sustentáveis e o abastecimento de água doce para enfrentar a escassez de água, e reduzir substancialmente o número de pessoas que sofrem com a escassez de água.

A experiência bem sucedida, ao longo dos últimos 20 anos, apresenta um resultado totalmente favorável no aspecto sustentabilidade do Programa de Combate às Perdas de Água – PCPA, que é apresentado na Tabela 04.

Tabela 04: Resultados alcançados com o Programa de Controle de Perdas

Resultados	1994 - 2015
Eficiência do Sistema de Distribuição	62,3% - 79,2%
Índice de Perdas de Faturamento	34,6% - 11,2%
Volume de Água Economizado	428 milhões de m ³
Recurso Economizado	R\$ 868 milhões
Recurso Investido	R\$ 189 milhões
R\$ economizados – Recursos Investidos	R\$ 679 milhões

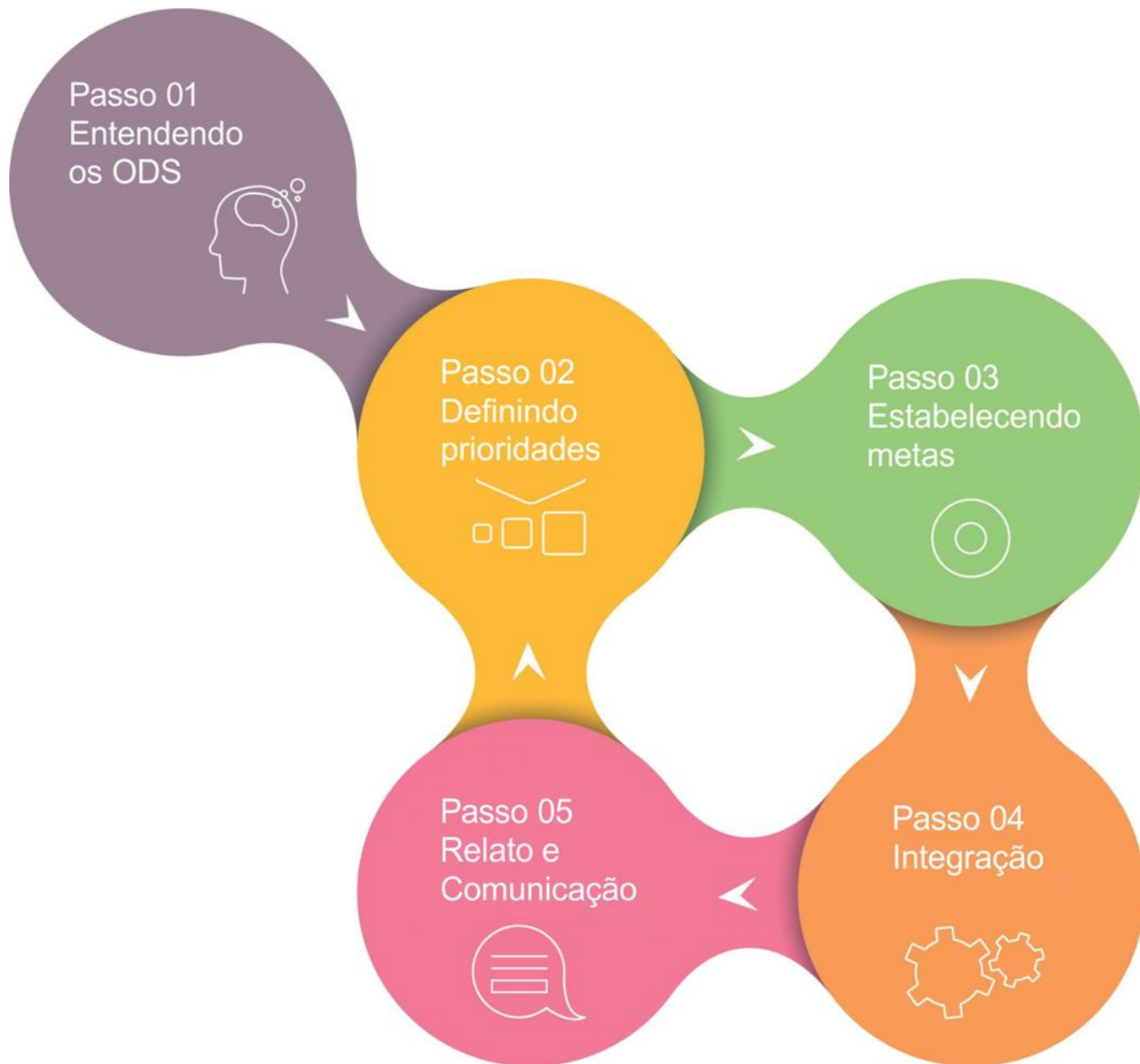
Os índices alcançados no município de Campinas são menores que as médias atingidas nas bacias PCJ e a média nacional, conforme demonstram os Gráficos 05 e 06, adiante.

G4-EN24

Número total e volume de vazamentos significativos

ODS6.4: Programa de Reducción de Pérdidas

Resultados	1994 - 2015
Eficiencia del sistema de distribución	62,3% - 79,2%
Índice de pérdidas de facturación	34,6% - 11,2%
Índice de pérdidas de distribución	40% - 20%
Volumen guardado de agua	428 millones de m ³
Recurso guardado	R\$ 868 millones
Recurso invertido	R\$ 189 millones
R\$ guardados – recursos invertidos	R\$ 679 millones



¿Considera que las organizaciones sectoriales que aplican los principios del GRI podrían obtener mejores resultados en la oferta de información pública adecuada y en la propuesta de cobertura universal?

Gracias!

Adriana Lagrotta Leles
sustentabilidade@sanasa.com.br