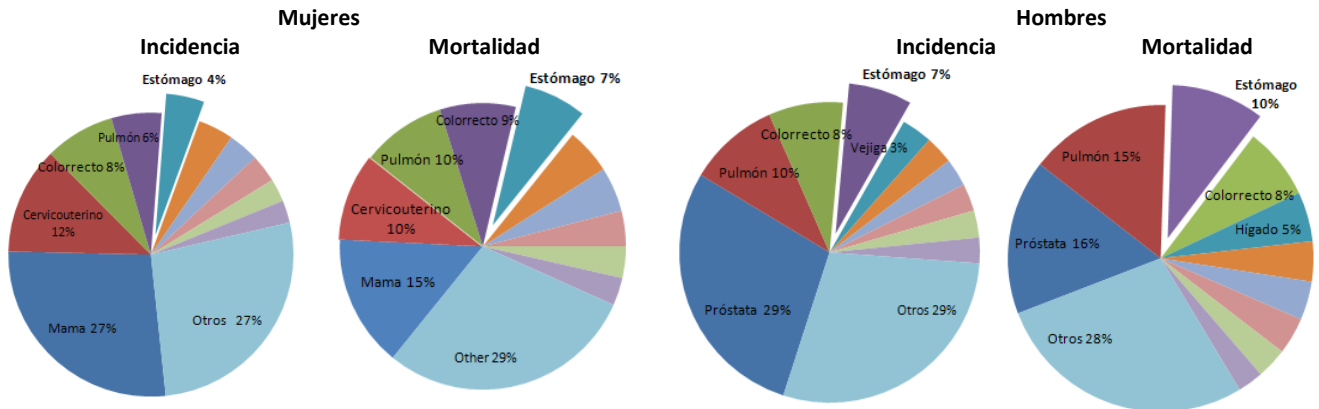




CÁNCER DE ESTÓMAGO EN LAS AMÉRICAS

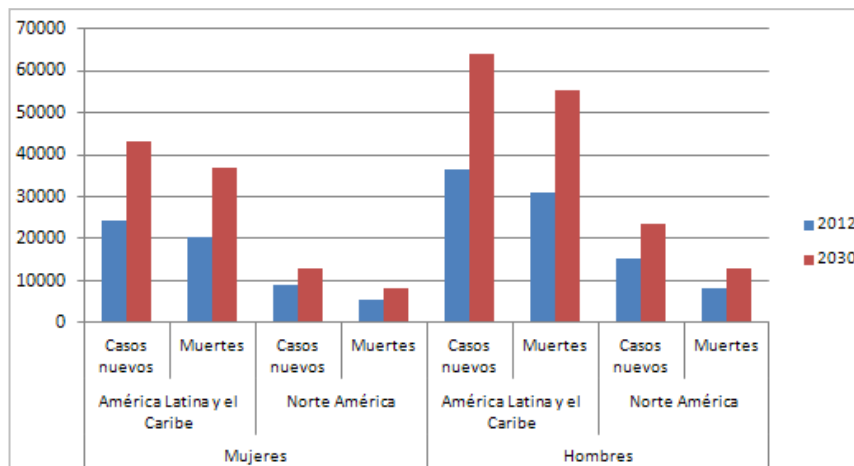
Cada año se producen más de 85.000 nuevos casos de cáncer de estómago y 65.000 muertes por éste tipo de cáncer en las Américas.

Proporción de nuevos casos y muertes por cáncer de estómago en América Latina y el Caribe, 2012



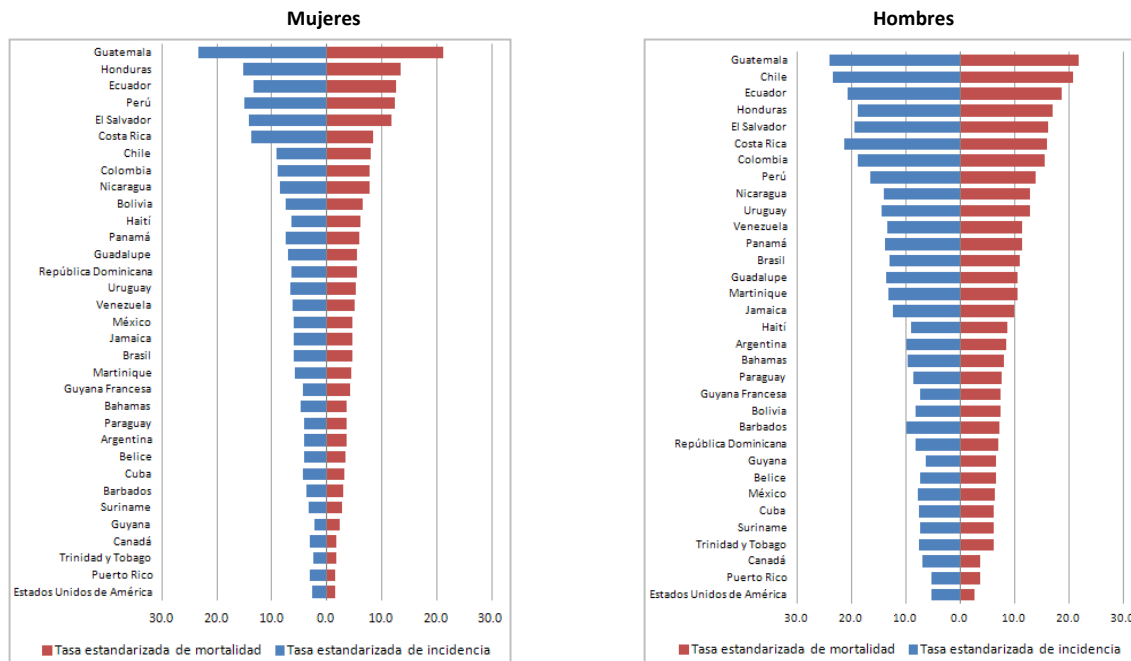
- El 60% de los nuevos casos y muertes por cáncer de estómago en las Américas se presentan en hombres.
- La proporción de nuevos casos y muertes por cáncer de estómago es más alta en América Latina y el Caribe en comparación con Norte América, especialmente en los hombres. En América Latina y el Caribe, el 11% de los nuevos casos de cáncer y el 18% de las muertes por cáncer son por cáncer de estómago, mientras que en Norte América sólo el 3% de los nuevos casos y el 4% de las muertes por cáncer, se deben al cáncer de estómago.

Número de nuevos casos y muertes por cáncer de estómago por sexo en 2012 y 2030



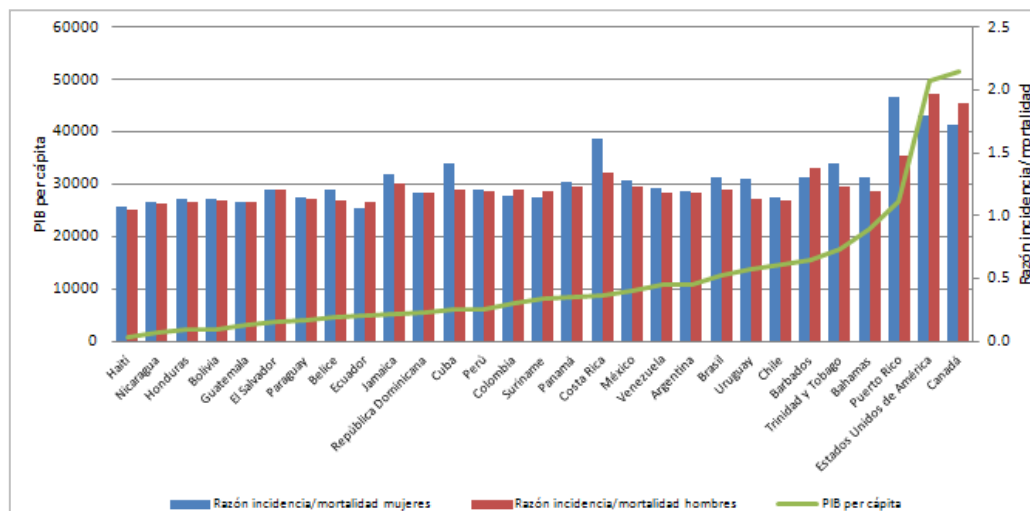
- De acuerdo a proyecciones, en el año 2030 se presentarán más de 138.000 nuevos casos y 107.000 muertes por cáncer de estómago.
- El número de casos y muertes por cáncer de estómago se incrementará hasta cerca del doble en América Latina y el Caribe, tanto en hombres como en mujeres, para el 2030.

Tasas estandarizadas de incidencia y mortalidad de cáncer de estómago por 100.000 personas en mujeres y hombres, 2012



- Las mayores tasas de incidencia y mortalidad por cáncer de estómago en hombres y mujeres se presentan en Guatemala, Honduras, Ecuador y Chile, y los países con las menores tasas son Estados Unidos de América, Puerto Rico y Canadá.
- Para aproximarse a la medición de la supervivencia se utiliza la razón incidencia/mortalidad. Por ejemplo en Haití se produce una muerte por cada nuevo caso de cáncer de estómago, mientras que en Estados Unidos se produce una muerte por cada 2 nuevos casos.

Razón incidencia/mortalidad de cáncer de estómago en hombres y mujeres y PBI per cápita*



Fuentes: GLOBOCAN 2012 (IARC), disponible en <http://globocan.iarc.fr/>. The World Bank Group 2014 Indicators; available from: <http://data.worldbank.org/indicator/NY.GDP.PCAP.CD>

*Valor en dólares de la producción de bienes y servicios de un país en un año