

Boletín informativo de las actividades del SGI

Mayo 2024

OPS



Organización
Panamericana
de la Salud



Organización
Mundial de la Salud
OFICINA REGIONAL PARA LAS Américas

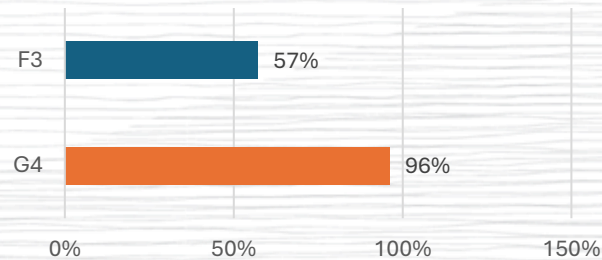
#UniversalHealth

Oficinas de Terreno

Estado	Nº Reuniones	Establecimientos Inspeccionados	Información Gestionada
Táchira	18: 8 con autoridades sanitarias, 5 con socios del Clúster, 2 Clúster subnacional de salud, 2 foros locales de coordinación humanitaria, 1 mesa técnica de salud	2: <i>Cínica popular de Capacho y Puente Real</i>	6: <i>salas de parto de bajo riesgo obstétrico, boletín epidemiológico sobre casos de dengue</i>
Amazonas	9: 3 con socios implementadores, 2 foro local de coordinación, 2 clúster subregional de salud, 2 con autoridades sanitarias	1: <i>Clínica popular José María Vargas análisis del servicio de hemoterapia</i>	
SEU	15: 6 con socios implementadores, 6 con autoridades sanitarias, 1 Clúster sub nacional de salud, 1 foro local de coordinación, 1 mesa técnica de salud	12: <i>capacitación a profesional de salud, puestos fronterizos de vacunación</i>	50: <i>ficha de caracterización de los establecimientos de salud, actividades de capacitación</i>
Bolívar	18: 5 con socios implementadores, 5 con autoridades sanitarias, 3 foros de coordinación humanitaria, 2 mesas técnicas de salud, 3 clúster salud, protección y ASH	1: <i>apoyo en trasado de muestras de vigilancia epidemiológica, Visita a consultorios populares</i>	2: <i>salas de parto de bajo riesgo, casos sospechosos de rabia</i>
Zulia	12: 7 con socios implementadores, 2 Clúster subnacional de salud, 2 con autoridades sanitarias, 1 intergencial	2: Hospital binacional de Paraguaipoa, avances del proyecto CERF	5: Ruta de CV en Zulia, lista de establecimientos de baja complejidad que atienden parto.
Delta Amacuro	14: 6 con autoridades sanitarias, 6 con socios implementadores, 1 Clúster sub nacional de salud, 1 foro local de coordinación	5. Visita para la inspección del complejo Hospitalario Luis Razetti y 4 consultorios populares	50. <i>Generación de propuesta para recuperación de infraestructura por autogestión, caracterización de establecimientos de salud</i>

Logística

Almacén



- **G4:** 57% Inmunizaciones, 19% PHE
- **F3:** 28% Inmunizaciones, 23% PHE

- Se realizó entrega de 800m² / 531 espacios del galpón G4 y de los 2 tráiler de oficina

Entradas



0,6

- Transmisibles: 0,3 Toneladas
- VIH: 0,2 Toneladas
- PHE: 0,06 toneladas



79.805\$

- Transmisibles: 58.890 \$
- VIH: 14.595 \$
- Salud Materna: 3.900 \$
- PHE: 2.420\$

Toneladas ingresadas

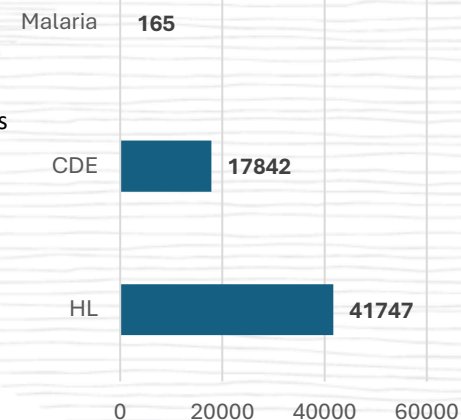
Costo

Salidas



59

Toneladas distribuidas



- HL realizó una entrega de más de 41 toneladas en el marco de insumos para comunidades indígenas y salud materna
- 42 Toneladas fueron distribuidas a las autoridades sanitarias a nivel nacional
- 17 toneladas a los almacenes del MPPS

Centro de Operaciones de Emergencia

232 Eventos de emergencia
Identificados a través del monitoreo de medios de comunicación oficiales y extraoficiales

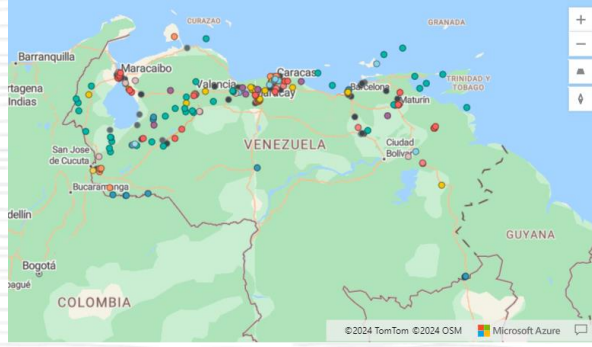
101 Sociales
 22 Hechos Violentos
 15 Femicidios
 13 Abuso sexual a NNA
 23 VBG
 12 Maltrato Infantil
 5 Infanticidios

3 Trata de personas, 2 Alertas de Salud Pública, 2 Suicidios y 1 Manifestación

• Incremento de casos de Femicidio

73 Antrópicos
 40 Accidentes de tránsito
 22 Fallas de servicios p
 9 Incendios / explosiones
 2 Contaminación amb

• Incremento de accidentes de tránsito



58 Naturales
 37 Sismos
 1 Brote
 20 afectación por lluvias

• Inicio del periodo de lluvias con afectaciones en Apure, Zulia, Amazonas, Táchira, Mérida y Trujillo

Georreferenciación de la Red Sanitaria

2.008 Establecimiento de salud georreferenciados
14 Durante el mes de mayo

↓ 14 Establecimientos de la Red Comunal, aporte de **0,08%**



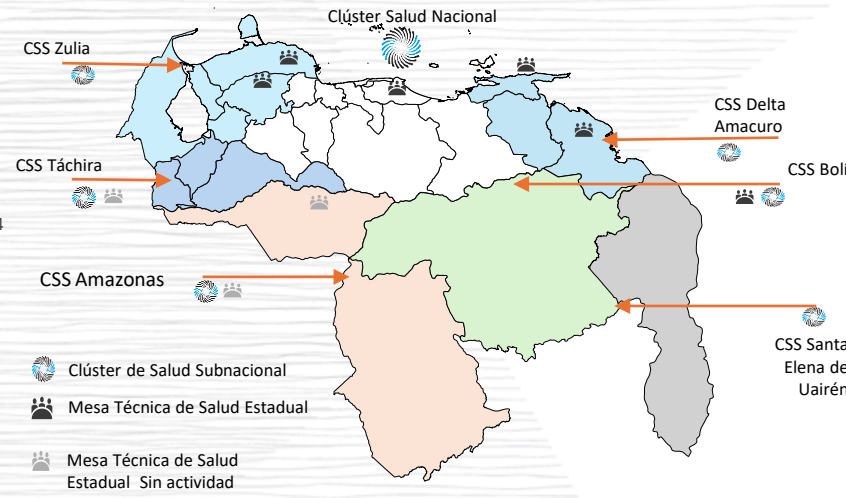
• Se requiere trabajo de campo para incrementar la captación de coordenadas geográficas de los EESS de la Red Comunal

Clúster Salud

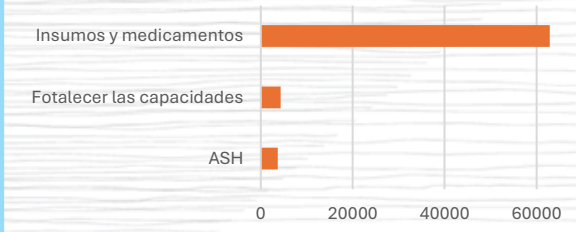
446,8 K Beneficiarios
4,1 K Actividades



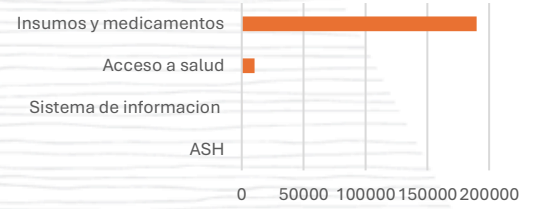
Espacios de coordinación



Beneficiarios en Comunitarios y Ambulatoria



Beneficiarios en hospitales



- **GTT SMAPS:** fortalecer las capacidades en valoración de indicadores psicosociales en SMAPS
- **GTT SSR:** Importancia de la anticoncepción en situaciones humanitarias
- **Clúster Subnacional de salud:** Bolívar, Santa Elena de Uairen, Delta Amacuro, Táchira, Zulia, Amazonas
- **Mesa Técnica de Salud:** Bolívar, Sucre y Delta Amacuro, Lara Falcon
- **Foro local de Coordinación:** Bolívar, Municipio El Callao, Municipio Cedeño, Municipio Santa Elena de Uairen, Delta Amacuro, Barinas, Mérida, Táchira,

Oficinas de Terreno

- Clúster Subregional de salud (Delta Amacuro, Táchira, Bolívar Amazonas, Santa Elena de Uairen y Zulia).
- Mesas técnicas de Salud (Sucre, Delta Amacuro, Lara Falcon)
- Foros Locales de Coordinación (Táchira, Barinas, Mérida, Táchira, El Callao, Santa Elena de Uairen, Cedeño, Delta Amacuro).
- Reuniones permanentes con autoridades Sanitarias
- Visitas para la caracterización y georreferenciación de establecimientos de salud
- Visita del GIH y PWR a las Oficinas de Terreno de Táchira, Zulia, Bolívar Y Delta Amacuro, con reuniones con las autoridades sanitarias, visitas a establecimientos de salud, reuniones extraordinarias con socios del Clúster.

Centro de Operaciones de Emergencia

- Se identificaron **232** eventos de emergencia a través del monitoreo de medios de comunicación; **101 Sociales**: 25 hechos violentos, 23 VBG, 15 Femicidios, 13 Abuso Sexual a NNA. **73 Antrópicos**: 40 Accidentes de tránsito, 22 Fallas de servicios públicos, 9 incendios. **58 Naturales**: 37 sismos, 20 Afectaciones por lluvias (inicio del periodo de lluvias y ondas tropicales).
- Un acumulado de **2.008** Establecimientos de salud Georreferenciados (100% Hospitales, 85% Red Ambulatoria Especializada y 7,5% Red Comunal). En Abril 14 Establecimientos de Salud Comunal, con un incremento del **0,08%**.

Logística

- Se realizó la entrega de 800m2 (531 espacios) del galpón G4 y 2 tráiler de oficina
- El almacén **G4** se encuentra en un 96% de ocupación (inmunizaciones y 23% PHE), mientras que el **F3** está en un 57% de ocupación (28% inmunización y 23% PHE)
- Se ha registrado una entrada de **0.6** toneladas de insumos (**0,3 Transmisibles, 0,2 VIH, 0,06 PHE**). Con un costo de **79.805 \$**.
- Se distribuyeron 59 toneladas de insumos, La mayoría del área técnica HL (41 toneladas), en el marco de comunidades indígenas y salud materna.
- Persisten los planes de distribución por áreas técnicas para desalojar el almacén.

Clúster Salud

- Se han beneficiado **446,8 K** personas con unas **4,1 K** actividades, llevadas en los Establecimientos de salud de la Red Hospitalaria y Red Ambulatoria, que se sustenta en la entrega de insumos.
- Se cuentan con **93** socios registrados en el Clúster Salud.
- Se mantiene la participación en los diferentes mecanismos Clúster subregional de salud, Foro Locales de Coordinación, Mesas Técnicas de Salud y participación en otros Clúster (Logística, WASH, Nutrición)