

FINANCIAMIENTO EXTERNO A LOS SISTEMAS DE SALUD EN AMÉRICA LATINA Y EL CARIBE

3 de febrero del 2023

El **Tablero de Control de las Operaciones de Financiamiento Externo a los Sistemas de Salud** es una iniciativa de la Organización Panamericana de la Salud (OPS/OMS) para el seguimiento de las operaciones de financiamiento de los principales donantes e instituciones financieras internacionales para los países de América Latina y el Caribe.

La información sobre las fuentes, los niveles y la estructura de los fondos puede servir como una herramienta para identificar los recursos potencialmente disponibles para construir sistemas de salud sostenibles y resilientes, así como las prioridades de inversión en salud de los países y los financiadores externos.

El ámbito de la base de datos abarca los préstamos y donaciones aprobados desde el 2020, año en que se declaró formalmente el inicio de la pandemia COVID-19. Las operaciones registradas incluyen la financiación de la salud y de estabilidad macroeconómica.

Ilustración No. 1: Distribución de aprobaciones para salud por país



PRINCIPALES RESULTADOS

Desde el año 2020, las instituciones financieras internacionales y donantes seleccionados aprobaron más de 1.690 operaciones de financiamiento por un valor de US\$309,638,1 millones, los cuales estuvieron dirigidos a los siguientes propósitos:

- **Sistemas de salud** por un monto acumulado de US\$8.741,8 millones al mes de diciembre 2022: el 67% del financiamiento se relaciona con la respuesta a la COVID-19 y un 33% a otros propósitos de salud.
- **Otros sectores** por un total de US\$299,839.8 millones al mes de diciembre del año 2022: el 72% de los fondos está dirigido al apoyo presupuestario y estabilidad macroeconómica, el 22% en otros propósitos no de salud, y el 6% a otros propósitos no de salud relacionados con la COVID-19 (educación, protección social, otros).

Los recursos para apoyo presupuestario, que ocupan el grueso de los fondos, han provisto de liquidez a los gobiernos para responder a la crisis y han contribuido a sostener los sistemas de salud de manera indirecta. En el año 2020 para el sector salud solo alcanzaron un 2,9% del total aprobado y se incrementaron a 4,9% en el 2021. En el 2022 los recursos para el sector salud perdieron impulso, reportando solo un 1,3% de los fondos aprobados.

Tabla 1: Distribución de montos aprobados propósito y año (US\$ millones), 2020 - 2022

Propósito principal y secundario	2020	2021	2022	Total
Otros sectores	93.390,5	85.618,9	120.830,4	299.839,8
Apoyo presupuestario y estabilidad macroeconómica	72.863,9	64.025,0	79.961,7	216.850,6
Otros sectores - relacionado con COVID-19	11.829,9	5.621,0	896,9	18.347,8
Otros propósitos no de salud	8.696,7	15.972,9	39.971,8	64.641,4
Salud	2.787,2	4.397,2	1.557,4	8.741,8
Prevención y atención de la COVID-19	1.845,7	3.250,5	771,5	5.867,7
Salud no COVID-19	941,5	1.146,7	785,9	2.874,1
Total	96,177.7	90,016.1	122,387.8	308,581.6

Fuente: OPS. Base de datos de operaciones de financiamiento externo a los sistemas de salud

FINANCIAMIENTO A LOS SISTEMAS DE SALUD

Entre marzo 2020 y 2022 se aprobaron más de **352 operaciones de financiamiento por un valor de US\$8.741,8 millones**. El año 2022, las operaciones aprobadas solo representaban US\$1.557,4 millones, una disminución de un 64,6% respecto al año 2021.

El 40,4% de los recursos proviene del Banco Mundial (BM), el 20,0% del Banco Interamericano de Desarrollo (BID), el 15,2% del Banco Centroamericano de Integración Económica (BCIE), el 10,8% de la Corporación Andina de Fomento (CAF), y el restante 13,6% de otros organismos.

Gráfico 1. Distribución del financiamiento de por organismo financiador (US\$ millones), 2020 - 2022

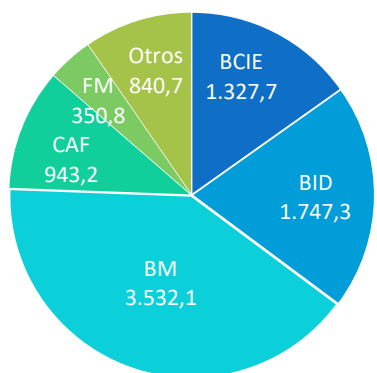
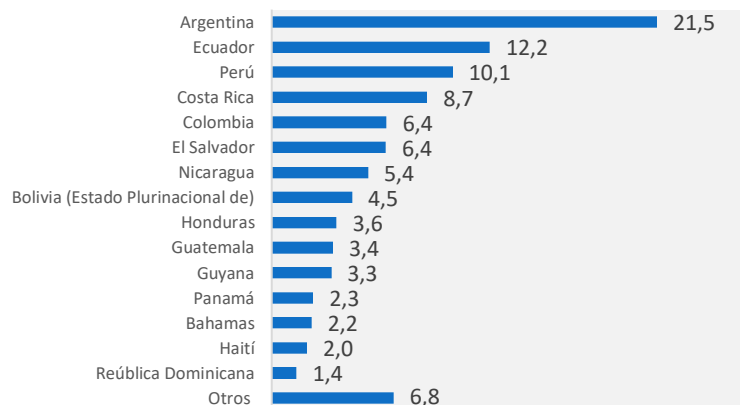


Gráfico 2. Distribución porcentual de aprobaciones de sistemas de salud por país, 2020 - 2022



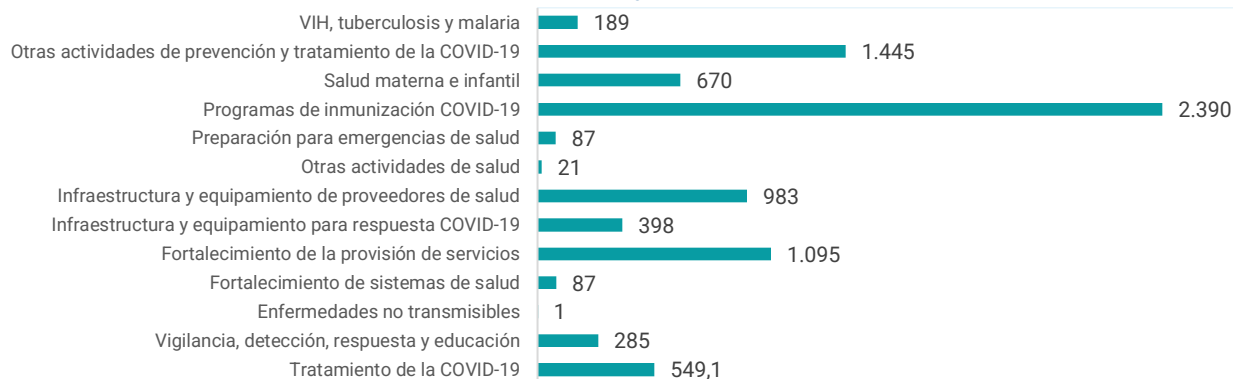
Fuente: OPS. Base de datos de operaciones de financiamiento externo a los sistemas de salud

A nivel geográfico, el 93,2% de los fondos se distribuyó en 15 países. De dichos fondos, Argentina fue el país con mayor valor de aprobaciones en el período, US\$1.876 millones o el 21,5% de los fondos para sistemas de salud. A este le siguen Ecuador (12,2%), Perú (10,1%) y Costa Rica (8,7%).

Finalidad de los recursos y áreas programáticas. El 72% de los recursos aprobados para los sistemas de salud ha estado asociado a la respuesta sanitaria a la COVID-19. En el año 2021 los fondos COVID-19 se incrementaron de 66,2% a 73,9% del total aprobado para salud y en el transcurso del 2022 ha disminuido a 49,5%.

Las tres áreas programáticas más relevantes en la aprobación de fondos son: los programas de inmunización COVID-19 (33,5%), otras actividades de prevención y atención a la COVID-19 (17,1%), y el fortalecimiento de la provisión de servicios (12,5%). Los recursos para programas de inmunización COVID-19 alcanzaron US\$2.930,4 millones a diciembre del 2022, de los cuales el 19,8% (US\$579,4 millones) se aprobó el año 2022.

Gráfico 3: Distribución de aprobaciones para el sector salud por área programática (US\$ millones), 2020 - 2022



Fuente: OPS. Base de datos de operaciones de financiamiento externo a los sistemas de salud.