

OPS



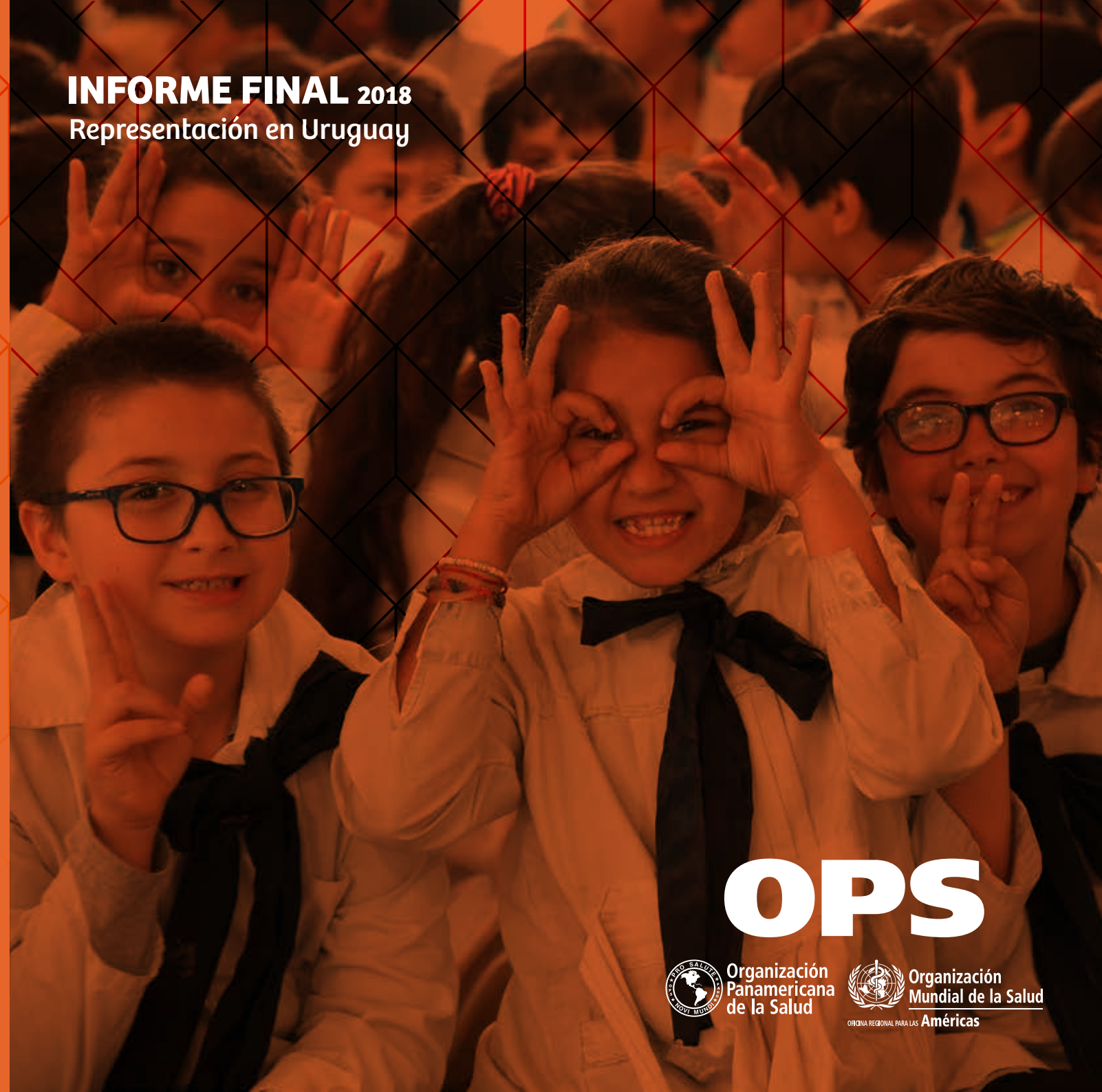
Organización
Panamericana
de la Salud



Organización
Mundial de la Salud
ORGANIZACIÓN REGIONAL PARA LAS Américas

INFORME FINAL 2018

Representación en Uruguay



OPS



Organización
Panamericana
de la Salud



Organización
Mundial de la Salud
ORGANIZACIÓN REGIONAL PARA LAS Américas

Concordancia entre OBJETIVOS SANITARIOS NACIONALES OSN 2020 y Estrategia de Cooperación País ECP 2017-2021



Objetivos Estratégicos MSP Uruguay 2020

Prioridades Estratégicas OPS- ECP 2017-21

1

Favorecer estilos de vida y entornos saludables y disminuir los factores de riesgo

Contribuir a fomentar estilos de vida y entornos saludables con reducción de los factores de riesgo

2

Disminuir la carga prematura y evitable de morbilidad y discapacidad

Aportar a la disminución de la carga prematura y evitable de morbilidad y discapacidad

3

Mejorar el acceso y la atención de salud en el curso de vida

Contribuir a mejorar el acceso y la atención a la salud en el curso de vida

4

Construir una cultura institucional de calidad y seguridad en atención de salud

Contribuir a mejorar la capacidad de respuesta y sostenibilidad para la salud universal

5

Avanzar hacia un sistema de atención centrado en las necesidades sanitarias de las personas y las comunidades

Fomento de la acción intersectorial, movilización y participación social

1

Prioridad Estratégica 1: Contribuir a fomentar estilos de vida y entornos saludables con reducción de los factores de riesgo



Intervenciones sobre determinantes sociales


A Decreto rotulado frontal de alimentos por exceso de sodio, azúcar o grasas. (31 AGOSTO 2018)
Guía alimentaria para la población uruguaya

B Decreto Empaquetado plano en cajas de cigarrillos (CMCT) (6 AGOSTO 2018)

C Red de docentes habilitados para la prevención del consumo problemático de drogas

D Documentos país sobre Promoción de la salud.

Indicadores asociados y contribuciones



* Decreto entrará en vigor en **Febrero 2020**
* País comprometido con la promoción de hábitos saludables

2009

24,7%

Descenso de consumo de tabaco en jóvenes (15-24 años)

2017

14,6%

5700



25%

Docentes capacitados (2017-2018)

del total del país



15

instituciones nacionales participantes

2

Prioridad Estratégica 2:

Aportar a la disminución de la carga prematura y evitable de morbilidad y discapacidad



Intervenciones sobre morbilidad y discapacidad

A Manual Clínico “Atención de salud para las mujeres que han sufrido violencia de pareja o violencia sexual”. MSP – OPS – UNFPA – ONU Mujeres

B Mejora en la calidad de las estadísticas de morbilidad y mortalidad en el Uruguay

C Incidencia en ENT Parlamento / Ejecutivo / Universidad

D Proyecto Interagencial sobre DISCAPACIDAD UN: “Derecho a la igualdad y no discriminación de las personas con discapacidad” en EJECUCIÓN

E TUBERCULOSIS. Descentralización del tratamiento. Guía Nacional para el manejo de la Tuberculosis.

Indicadores asociados y contribuciones

● Manual validado e implantado en todos los prestadores integrales del SNIS.

12

Departamentos con Planes locales contra la violencia de género.

60

Red de profesionales capacitados en Curso básico para codificadores en CIE-10

* Guía de práctica Clínica de tamizaje del cáncer colo-rectal 2018. Difundido a todos los prestadores del Sistema Nacional Integrado de Salud.
* Meta asistencial: Cobertura de test de tamizaje de sangre en materia fecal pasó de x en 2014 a x en 2017

300

Profesionales de ASSE capacitados.



Aumento en el acceso al tratamiento

3

Prioridad Estratégica 3: Contribuir a mejorar el acceso y la atención a la salud en el curso de vida

Intervenciones sobre curso de vida

A Ley integral de primera infancia en análisis
Garantías para el Desarrollo, atención, educación,
y protección integral

B Estándares de calidad en Atención a ADOLESCENTES.

C Ley de SALUD MENTAL y su plan nacional

D SALUD SEXUAL Y REPRODUCTIVA
Acceso universal a métodos anticonceptivos

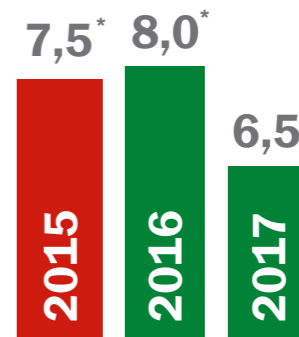
Indicadores asociados y contribuciones

- Desarrollo infantil integrado a los Objetivos Sanitarios Nacionales y guías clínicas en elaboración.
- Disminución de la mortalidad infantil a 6.6/ 1000 recién nacidos

↓ **6.5/1000**

- Uno de los países con las mejores tasas de mortalidad infantil de la región.

* niños fallecidos por cada mil nacidos vivos



2014

16,4%

2017

12,7%

Disminución de la tasa de embarazo en adolescentes



2016

20,5

2017

19,7

Descenso de la tasa de mortalidad por suicidio (por 100.000 hab.)

4

Prioridad Estratégica 4: Contribuir a mejorar la capacidad de respuesta y sostenibilidad para la salud universal



Intervenciones sobre el sistema de salud

A Bases para el plan de Recursos humanos en salud

B Fortalecimiento del Primer Nivel
Acreditación de BUENAS PRACTICAS DE
RESOLUTIVIDAD en el primer nivel de atención

C Mejora en la dinámica de RISS y superación de la
fragmentación

D Accesibilidad a Medicamentos de alto precio

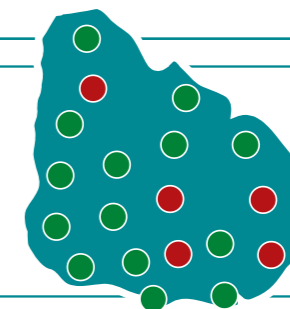
Indicadores asociados y contribuciones

- * Reactivación del Observatorio de RHS
- * Impulso a la profesionalización de Enfermería
- * Diseño de un Plan Nacional de Recursos Humanos



110 Experiencias presentadas en
proceso de acreditación, pertenecientes
a 17 prestadores del SNIS de todo el país.

- * Reconocimiento nacional a las 15 mejores prácticas



Acuerdo de fortalecimiento del proceso de regionalización
de ASSE con OPP / DINOT MVOTMA y OPS

Liderazgo del país en negociaciones conjuntas de precios a nivel de MERCOSUR.

5

Prioridad Estratégica 5: Fomento de la acción intersectorial, movilización y participación social

Logros en Enfermedades transmisibles

País con el mayor impacto
de eliminación de hidatidosis

Interrupción de la transmisión
vectorial y transfusional
de Chagas

Sin casos humanos de
leishmaniasis visceral

Bajo riesgo para rabia urbana

Coordinación de prevención
y control, en una salud:
MSP + MGAP

Se contribuyó a:

Mantener la inmunoprofilaxis y el uso de vacunas como un
“asunto de Estado”, propiedad de la sociedad uruguaya

Sostener alta calidad y altas coberturas en el control de
las enfermedades inmunoprevenibles

Exitosa aplicación del RSI.
Sin casos autóctonos de: fiebre amarilla, sarampión,
difteria.

Resultados

Altas coberturas de vacunación

Protección real, universal y efectiva en inmunoprevenibles

en las Enfermedades transmitidas por vectores:

Uruguay libre de zika, chikungunya
y dengue (desde el único brote de
dengue de febrero 2016)

Uruguay sin casos importados o
autóctonos de fiebre amarilla

Permanente control sobre la
situación del mosquito
Aedes aegypti

Coordinación de Gobierno
Nacional y Gobiernos Locales
en la prevención y control de
Enfermedades transmitidas
por alimentos



Fondo Rotatorio y Estratégico

* País sin deuda pendiente y sin saldos por antiguas transferencias

* Provisión eficiente según requerimientos del MSP

* Promedio de 2.000.000 de unidades de vacunas y de 800.000 a 1.500.000 de jeringas.

Fondo Estratégico

* País inició compra de medicamentos en 2018 y se prevé un aumento para el año 2019



Staff OPS/OMS Representación en Uruguay

Giovanni Escalante

Representante
gescalante@paho.org

Roberto Salvatella

Asesor Regional de Chagas
salvater@paho.org

Wilson Benia

Especialista Sistemas y
Servicios de Salud
beniaw@paho.org

Griselda Bittar

Consultora Nacional
bittarmar@paho.org

Adriana Alfonso

Consultora Nacional
alfonsoadr@paho.org

Sebastian Jimenez

Administrador
jimenezs@paho.org

Analia Martinez

Administración / Compras
martineza@paho.org

Patricia Cabrera

Administración / RR.HH
y servicios generales
cabrerap@paho.org

Gerardo Pioli

Sistemas - ITS
gescalante@paho.org

Gustavo Larraya

Encargado de Paltex
larrayag@paho.org

Laura Centurion

Asistente ejecutiva del
Representante
centuril@paho.org

Elizabeth Jurado

Asistente Técnica
juradoel@paho.org

Susana Ascarate

Asistente Técnica
ascarats@paho.org

Guillermo García

Recepcionista
garciaagu@paho.org

Paolo Cascallares

Chofer del Representante
cascallp@paho.org

Guillermo Guillen

Chofer / Gestor
guilleng@paho.org

Analia Oxandabarat

Responsable de Comunicación
oxandaba@paho.org

Alvaro Nari

Comunicación/ Diseñador Gráfico
narialv@paho.org



www.paho.org/uru



[opsomsuruguay](#)



[opsomsuruguay](#)

Avda. Brasil 2697, Aptos. 5, 6 y 8, 2do. Piso - cp: 11300, Montevideo Uruguay.

Casilla de Correo 1821 Montevideo Uruguay

Tel: (+598) 2707-3590; Fax: (+598) 2707-3530

Info: urypwr@paho.org