
REUNIÓN DE TRABAJO
ATENCIÓN MÉDICA DE CALIDAD AL FINAL DE LA VIDA
MODELOS DE CUIDADOS PALIATIVOS EN AMERICA
LATINA Y EL CARIBE

Programa Nacional
de Cuidados Paliativos

Subsecretaría de Integración y Desarrollo del
Sector Salud

MARCO JURÍDICO EN CUIDADOS PALIATIVOS

DOF. 5 de enero de 2009

Reforma al artículo 184 de la Ley General de Salud en la que se adiciona el artículo 166 BIS que contiene la Ley en Materia de Cuidado Paliativos.

DOF, 5 de noviembre de 2013

Decreto por el que se reforman y adicionan diversas disposiciones del Reglamento de la Ley General de Salud en Materia de Prestación de servicios de Atención Médica: el capítulo VIII BIS, Disposiciones para la Prestación de Servicios de Cuidados Paliativos Artículos 138 BIS 1 al BIS 21.

DOF. 9 de diciembre de 2014

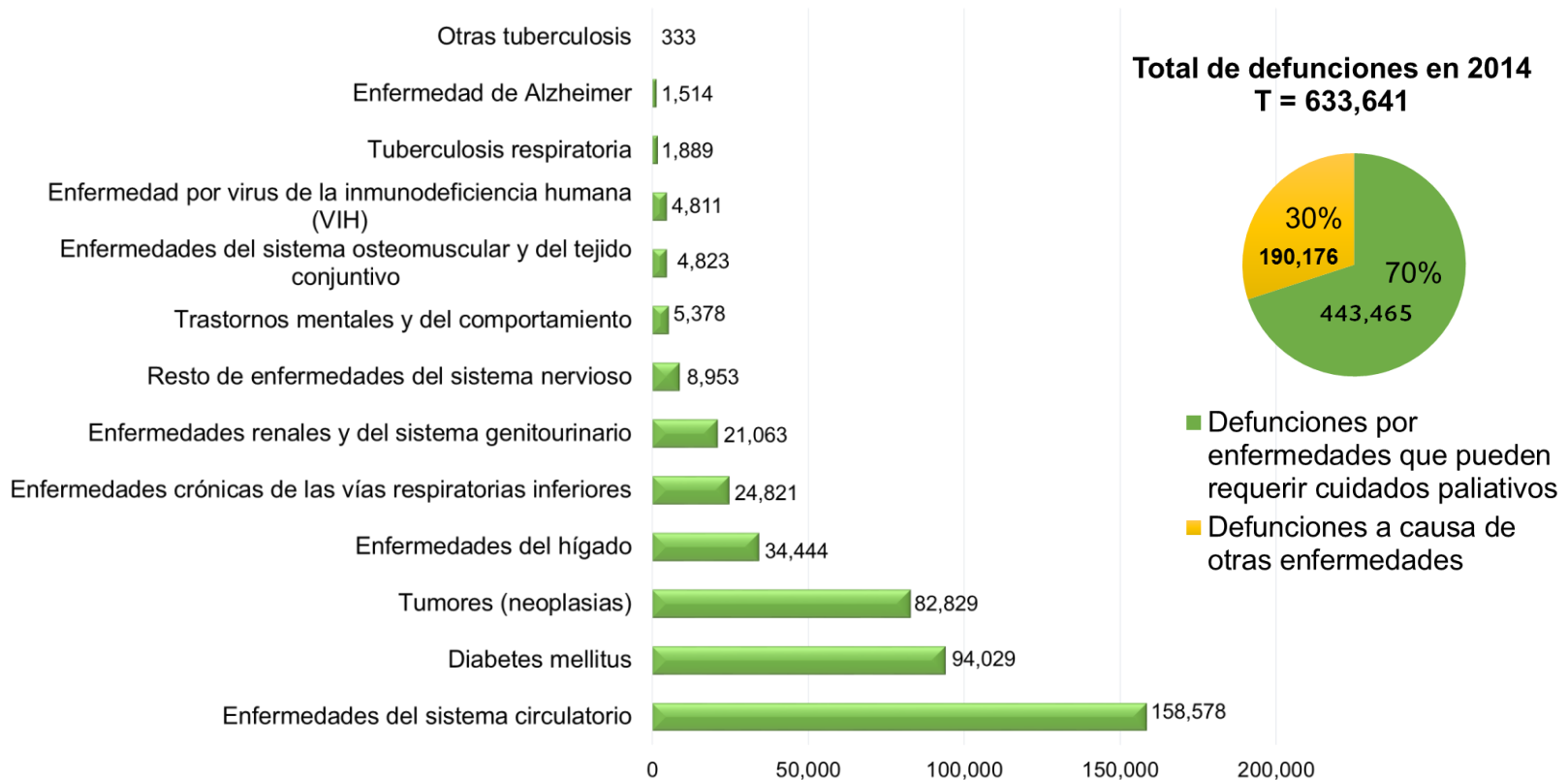
Norma Oficial Mexicana -011-SSA3-2014. Criterios para la atención de enfermos en situación terminal a través de cuidados paliativos.

DOF. 26 de diciembre de 2014

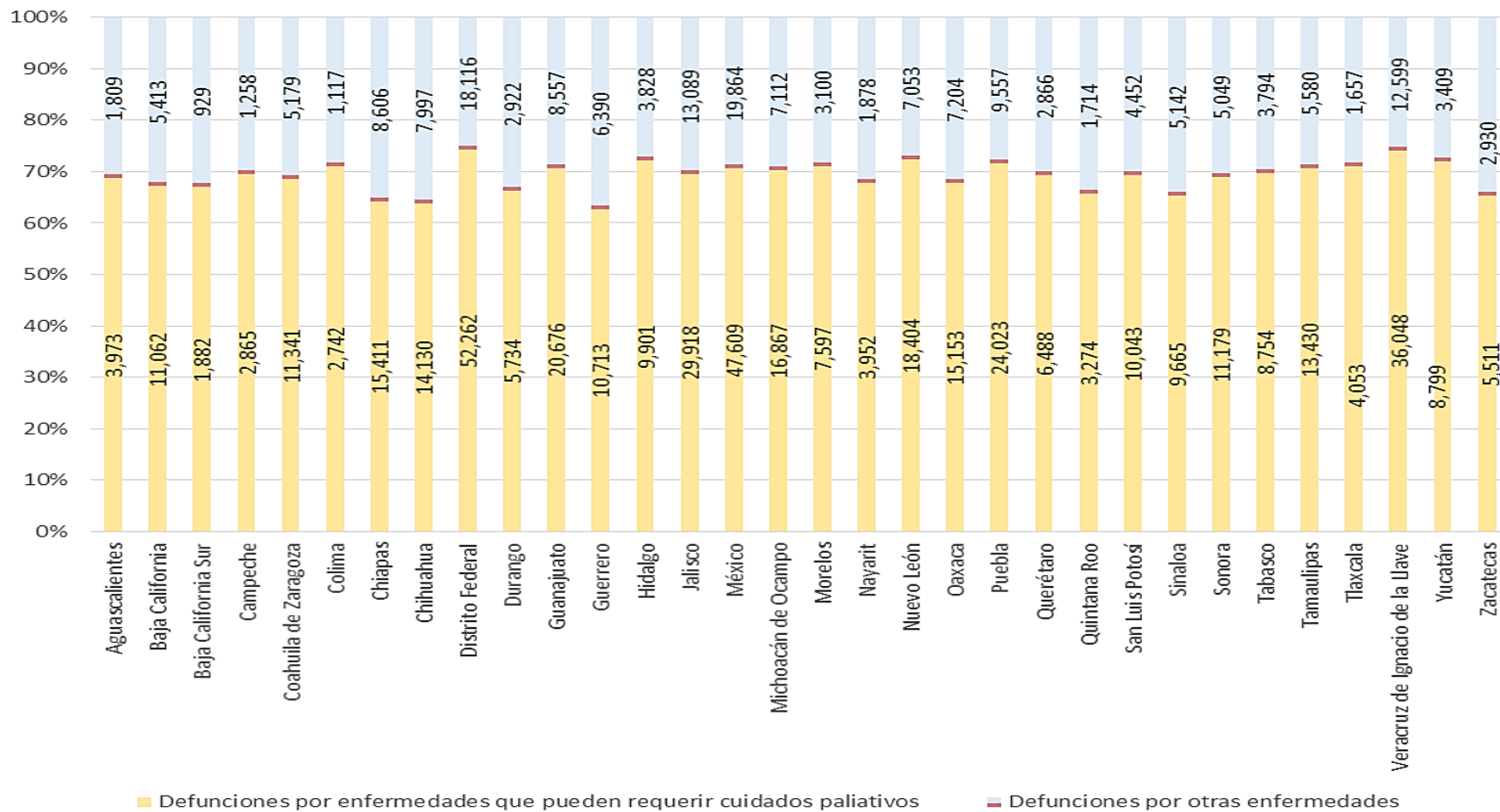
Acuerdo por el que el Consejo de Salubridad General declara la Obligatoriedad de los Esquemas de Manejo Integral de Cuidados Paliativos, así como los procesos señalados en la Guía del Manejo Integral de Cuidados Paliativos.

• La OMS, determina que entre las enfermedades que pueden requerir cuidados paliativos están las enfermedades crónicas y ciertas enfermedades infecciosas.

Defunciones por enfermedades que pueden requerir cuidados paliativos según la Organización Mundial para la Salud, México 2014



Porcentaje de defunciones a causa de enfermedades que pueden requerir cuidados paliativos por entidad federativa, México 2014



TALLERES PARA LA CONSOLIDACIÓN DEL PROGRAMA NACIONAL PARA LA IMPLEMENTACIÓN DE SERVICIOS EN CUIDADOS PALIATIVOS

Objetivo: Conocer y priorizar las necesidades para la implementación de servicios de cuidados paliativos en México, con base en tres ejes de análisis:

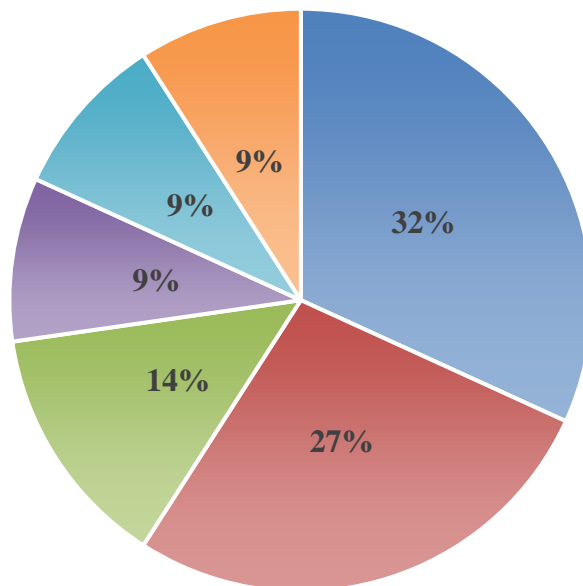
- 1) Organización de los servicios
- 2) Accesibilidad
- 3) Capacitación de recursos humanos

Participantes:

102 profesionales de la salud

- 82% médicos
- 6% enfermeras, psicólogos
- 12% otras profesiones

Resultados: Priorizar la capacitación en el primer nivel e atención



- Incluir en los programas académicos de licenciatura (multidisciplinario) la asignatura de Cuidados Paliativos
- Fortalecer la educación médica continua en las Instituciones de Salud
- Implementar programas de posgrado en especialización y maestría en CP
- Asignación de recursos económicos para capacitación de recursos humanos en CP
- Capacitar y sensibilizar sobre cuidados paliativos a los tomadores de decisiones en las Instituciones de Salud
- Implementar programas de capacitación virtual

ENCUESTA NACIONAL DE RECURSOS Y FUNCIONAMIENTO DE SERVICIOS DE CUIDADOS PALIATIVOS, 2016

Objetivo:

Conocer la situación actual de los recursos y funcionamiento de los servicios que brindan atención paliativa en el país, para incidir en la toma de decisiones y fomentar la creación de redes integradas de servicios de salud.

Metodología:

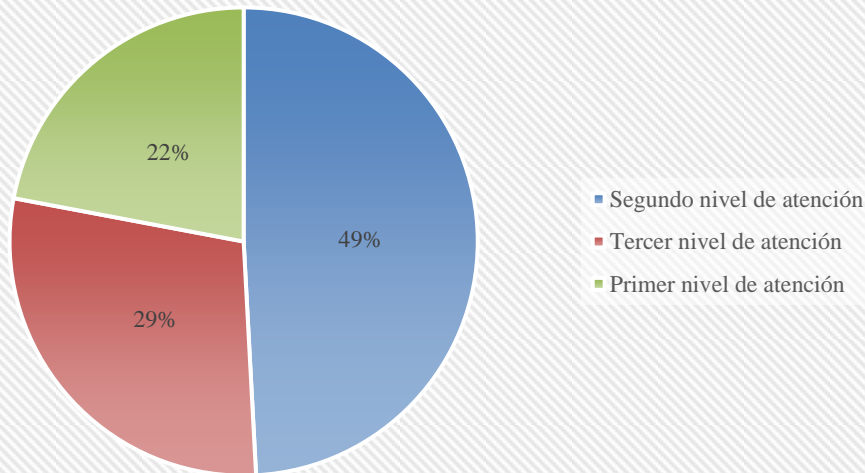
- Estudio descriptivo, transversal, prospectivo, comparativo, mediante métodos mixtos; sobre recursos y funcionamiento de los servicios de cuidados paliativos en el país, incluyendo análisis FODA.
- Se realizó una encuesta en línea, semi-estructurada a profesionales de establecimientos que brindan atención paliativa en cada estado de la república, a través de los Responsables Estatales de Calidad en Salud (RECS) quienes validaron la información; el acceso a la encuesta se permitió mediante clave única de establecimientos de salud (CLUES).
- En este primer momento de la encuesta se incluyeron solo establecimientos de la SSA, actualmente realizará la encuesta IMSS Prospera y Pemex.

The screenshot shows the website interface for the survey. At the top, there is a navigation bar with 'gob.mx' on the left and 'Trámites', 'Gobierno', and 'Participa' on the right. Below this is a secondary menu with 'SALUD', 'Blog', 'Multimedia', 'Estructura', 'Prensa', 'Agenda', 'Acciones y Programas', 'Documentos', and 'Transparencia'. The main content area features the title 'Dirección General de Calidad y Educación en Salud' and the survey title 'Encuesta Nacional de Recursos y Funcionamiento de Servicios de Cuidados Paliativos'. A small image of a painting depicting a medical scene is shown on the right. Below the image, the text reads: 'Los sistemas de información permiten contar con información válida, confiable y oportuna, que generen la evidencia para la formulación, monitoreo y evaluación de políticas públicas en el campo de la salud; asimismo, permiten la asignación eficiente y de recursos, la focalización de intervenciones, la entrega de servicios de manera transparente y la rendición de cuentas.' At the bottom of the page, there is a blue button labeled 'Ingresar'.

RESULTADOS DE LA ENCUESTA NACIONAL DE RECURSOS Y FUNCIONAMIENTO DE SERVICIOS DE CUIDADOS PALIATIVOS, 2016

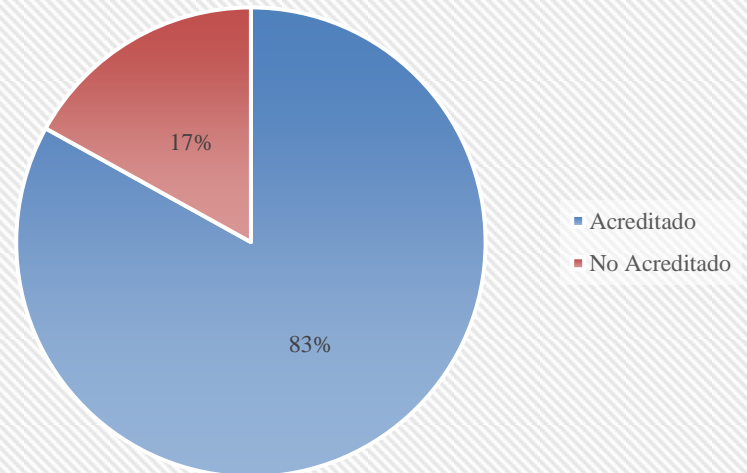
En la encuesta se registraron N=118 establecimientos de atención médica de la SSA que brindan atención paliativa en el país

Porcentaje de servicios de atención paliativa por nivel de atención



Nivel de Atención	Número de servicios
Segundo nivel de atención	58
Tercer nivel de atención	34
Primer nivel de atención	26
Total de establecimientos	118

Establecimientos Acreditados en CAUSES



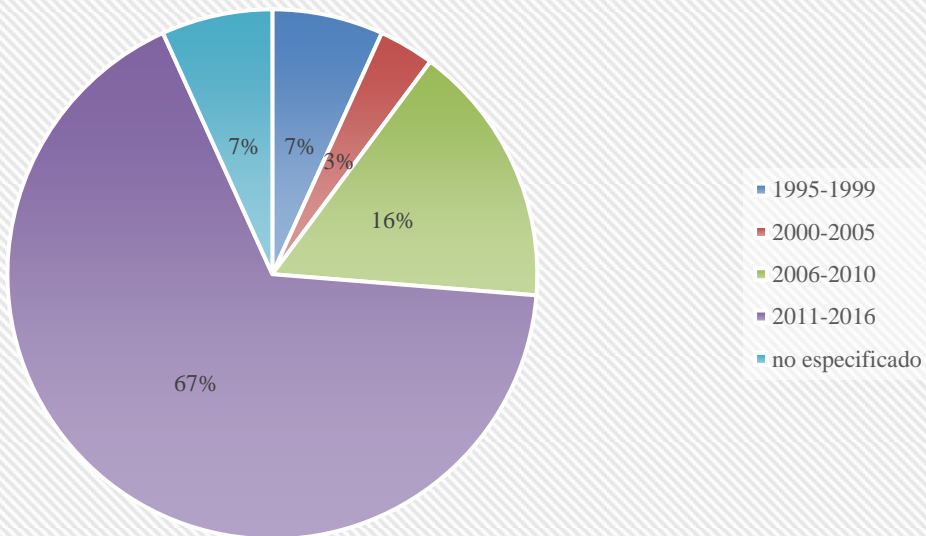
Estatus	Número de Servicios
Acreditado	98
No Acreditado	20

Tabla de establecimientos de atención paliativa por Entidad Federativa, por tipo de establecimiento y por nivel de atención.

Entidad Federativa	Centros de Salud y Hospitales Comunitarios	Unidades Móviles	Hospitales Generales, Regionales, Maternos Infantiles de SSA Estatal	Centros e Institutos Estatales de atención Oncología y de Especialidad	Institutos Nacionales de Salud	Hospitales Federales de Referencia	Hospitales Regionales de Alta Especialidad	Total de Servicios de Salud de Atención Paliativa
Nivel de atención	Primer nivel		Segundo y tercer nivel					
Aguascalientes		1	4	1				6
Baja California			1					1
Baja California Sur				1				1
Campeche				1				1
Chiapas			4					4
Chihuahua				1				1
Coahuila				1				1
Colima				1				1
Ciudad de México	20		7		8	4		39
Durango				1				1
Guanajuato	4		4				1	9
Guerrero				1				1
Hidalgo			1					1
Jalisco			1	1				2
Estado de México			19	2			1	22
Michoacán			2					2
Morelos			1					1
Nayarit			1					1
Nuevo León								0
Oaxaca	1		2	1			1	5
Puebla			1					1
Querétaro			1	1				2
Quintana Roo			1					1
San Luis Potosí			1					1
Sinaloa			1	1				2
Sonora				1				1
Tabasco							1	1
Tamaulipas			1	1				2
Tlaxcala			1					1
Veracruz			1	1				2

RESULTADOS DE LA ENCUESTA NACIONAL DE RECURSOS Y FUNCIONAMIENTO DE SERVICIOS DE CUIDADOS PALIATIVOS, 2016

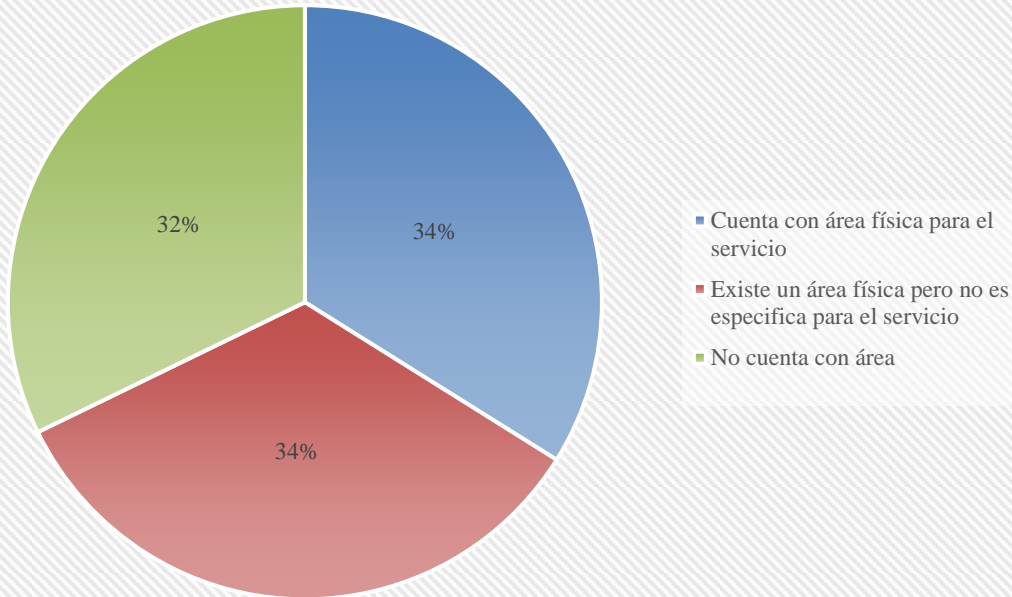
Fecha de inicio de atención de los servicios
Cuidados Paliativos



Fecha de inicio de atención	Número de Servicios
1995-1999	8
2000-2005	4
2006-2010	19
2011-2016	79
no especificado	8
Total de establecimientos	118

RESULTADOS DE LA ENCUESTA NACIONAL DE RECURSOS Y FUNCIONAMIENTO DE SERVICIOS DE CUIDADOS PALIATIVOS, 2016

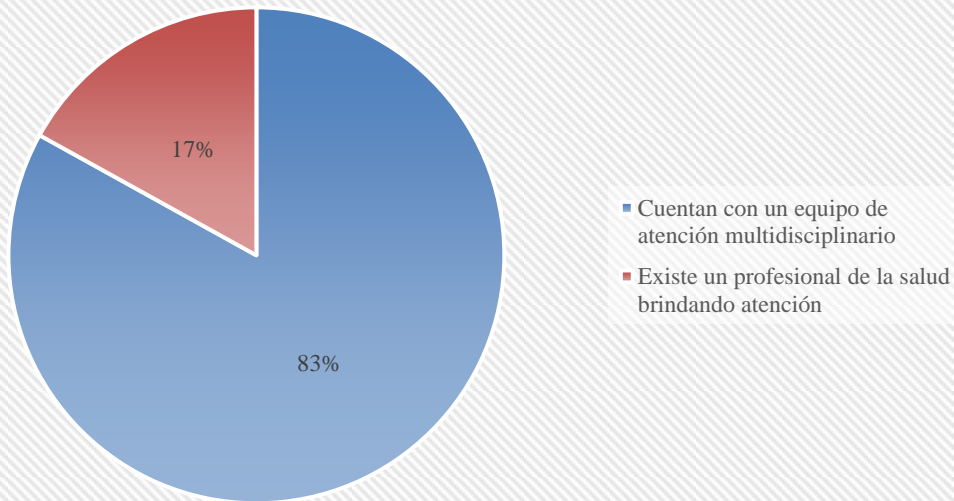
Infraestructura de los servicios de CP



Infraestructura	No. De servicios
Cuenta con área física para el servicio	40
Existe un área física pero no es específica para el servicio	40
No cuenta con área	38
Total de establecimientos	118

RESULTADOS DE LA ENCUESTA NACIONAL DE RECURSOS Y FUNCIONAMIENTO DE SERVICIOS DE CUIDADOS PALIATIVOS, 2016

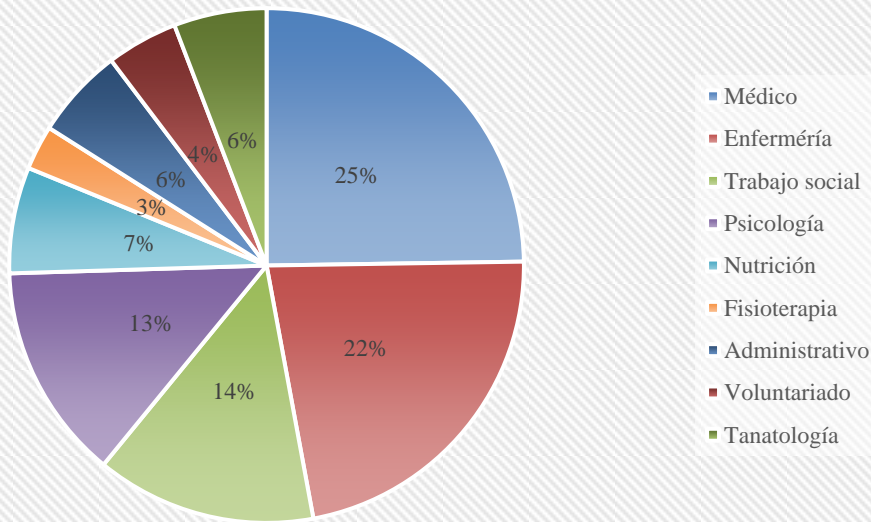
Servicios de atención paliativa que cuentan con un equipo de atención multidisciplinario



Equipos Multidisciplinarios	No. De Servicios
Cuentan con un equipo de atención multidisciplinario	98
Existe un profesional de la salud brindando atención	20

RESULTADOS DE LA ENCUESTA NACIONAL DE RECURSOS Y FUNCIONAMIENTO DE SERVICIOS DE CUIDADOS PALIATIVOS, 2016

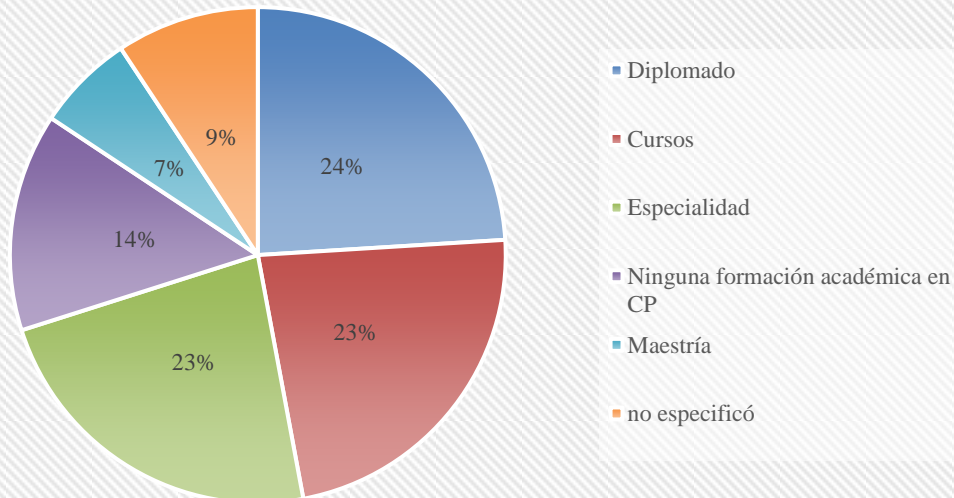
Personal que se integra en los servicios de atención paliativa



Disciplina	No. De Profesionales
Médico	204
Enfermería	184
Trabajo social	114
Psicología	112
Nutrición	55
Fisioterapia	23
Administrativo	47
Voluntariado	37
Tanatología	48
Total de profesionales que se integran en servicios de CP	824

RESULTADOS DE LA ENCUESTA NACIONAL DE RECURSOS Y FUNCIONAMIENTO DE SERVICIOS DE CUIDADOS PALIATIVOS, 2016

Formación académica en CP de los médicos que brindan atención en los servicios de atención paliativa

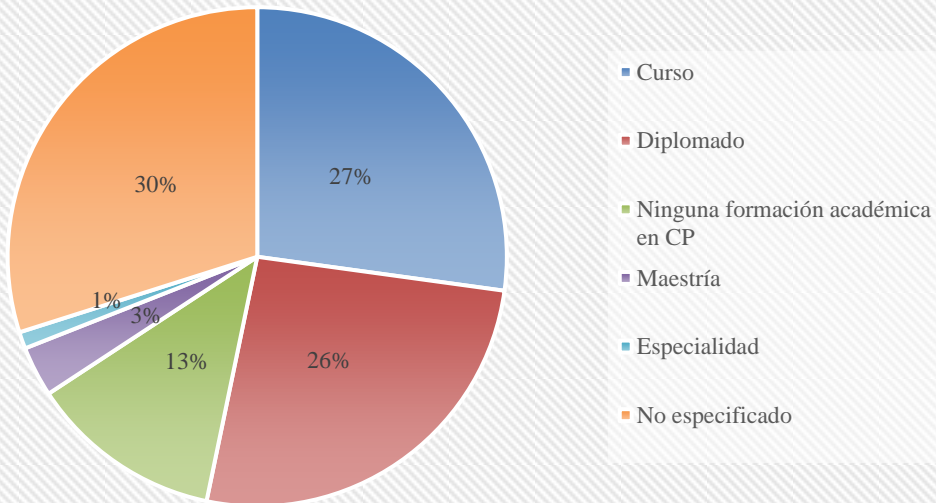


Tipo de formación académica	No. de Médicos
Diplomado	49
Cursos	47
Especialidad	47
Ninguna formación académica en CP	29
Maestría	13
no especificó	19
Total	204 médicos

Nota: Para la realización de este análisis se considero el tipo de formación académica del personal médico con mayor peso curricular

RESULTADOS DE LA ENCUESTA NACIONAL DE RECURSOS Y FUNCIONAMIENTO DE SERVICIOS DE CUIDADOS PALIATIVOS, 2016

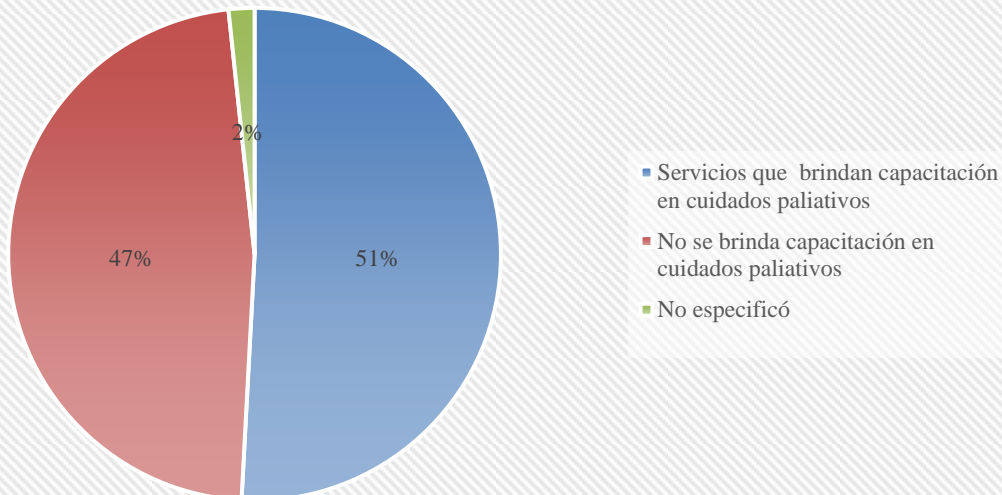
Formación académica del personal de enfermería de los servicios de atención paliativa



Tipo de formación académica	No. de enfermeras (os)
Curso	50
Diplomado	48
Ninguna formación académica en CP	23
Maestría	6
Especialidad	2
No especificado	55
Total	184

RESULTADOS DE LA ENCUESTA NACIONAL DE RECURSOS Y FUNCIONAMIENTO DE SERVICIOS DE CUIDADOS PALIATIVOS, 2016

Servicios que incluyen es sus programas de capacitación médica continua temas en CP



Servicios que brindan capacitación en cuidados paliativos	60
No se brinda capacitación en cuidados paliativos	56
No especificó	2
Total de servicios	118

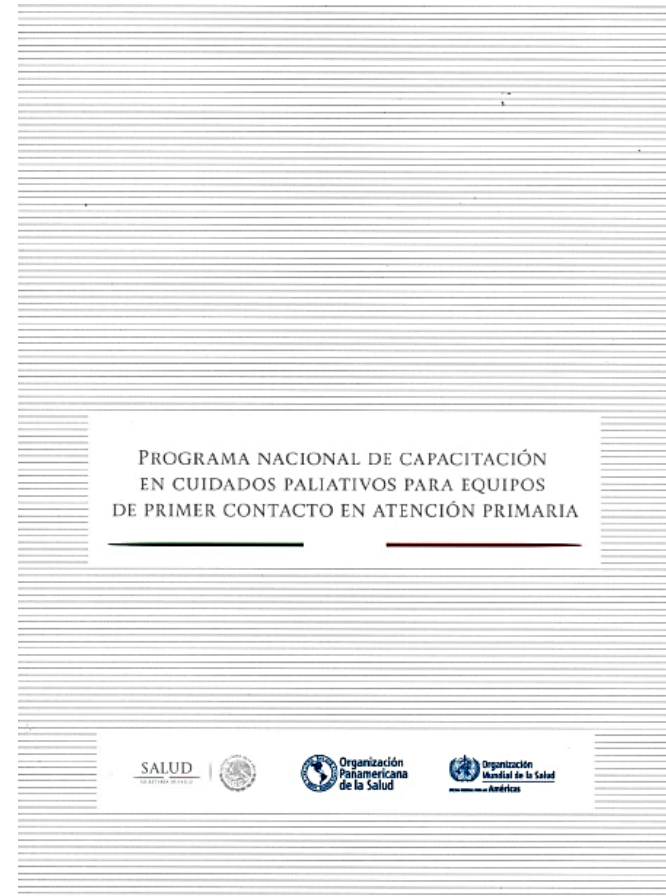
ESTRATEGIA DE CAPACITACIÓN EN CUIDADOS PALIATIVOS, DGCEs

Programa Nacional de Capacitación en Cuidados Paliativos para Equipos de Primer Contacto en Atención Primaria

- Publicado por la DGCEs en abril de 2016, en coordinación con la OMS y OPS, con base en el marco jurídico y en los resultados de los Talleres: Hacia la consolidación del Programa Nacional de Cuidados Paliativos.

OBJETIVO

Establecer la estrategia de capacitación básica de profesionales de la salud en el primer nivel de atención, para contribuir a la formación de equipos de primer contacto para la atención paliativa ambulatoria y domiciliaria con calidad, y centrada en la persona en condiciones limitantes para la vida y su familia.



http://www.gob.mx/cms/uploads/attachment/file/110434/programa_cuidados_paliativos.pdf

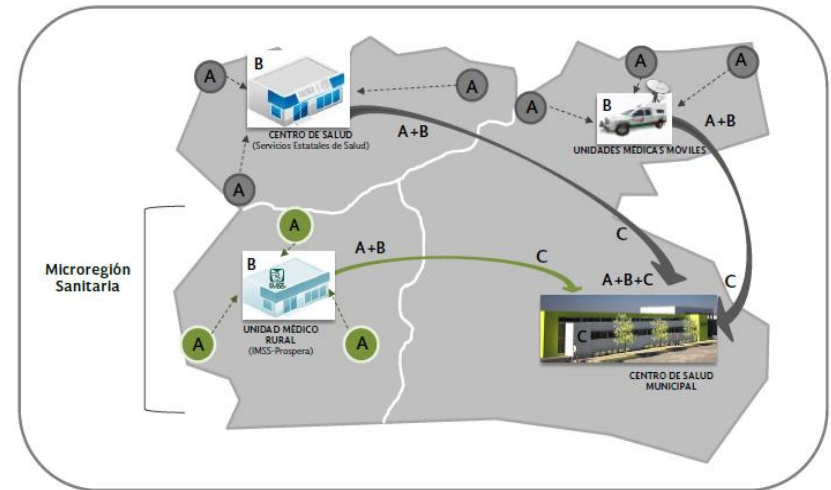
ESTRATEGIA DE CAPACITACIÓN EN CUIDADOS PALIATIVOS

Programa Nacional de Capacitación en Cuidados Paliativos para Equipos de Primer Contacto en Atención Primaria

AVANCES EN LA IMPLEMENTACIÓN:

- En coordinación con el Programa IMSS Prospera se han realizado 22 cursos dirigidos al personal del primer nivel de atención en 20 entidades federativas y se han capacitado 2,108 profesionales de la salud.
- En los cursos ha participado personal de PEMEX e IMSS ordinario.
- Se realizó un curso para los servicios de salud de SEMAR, en el que participaron 69 cadetes médicos y enfermeras provenientes de la República Mexicana.
- Se iniciaron las gestiones para la incorporación del programa de capacitación en CP en el pregrado de la carrera de medicina de la Escuela Superior de Medicina del IPN

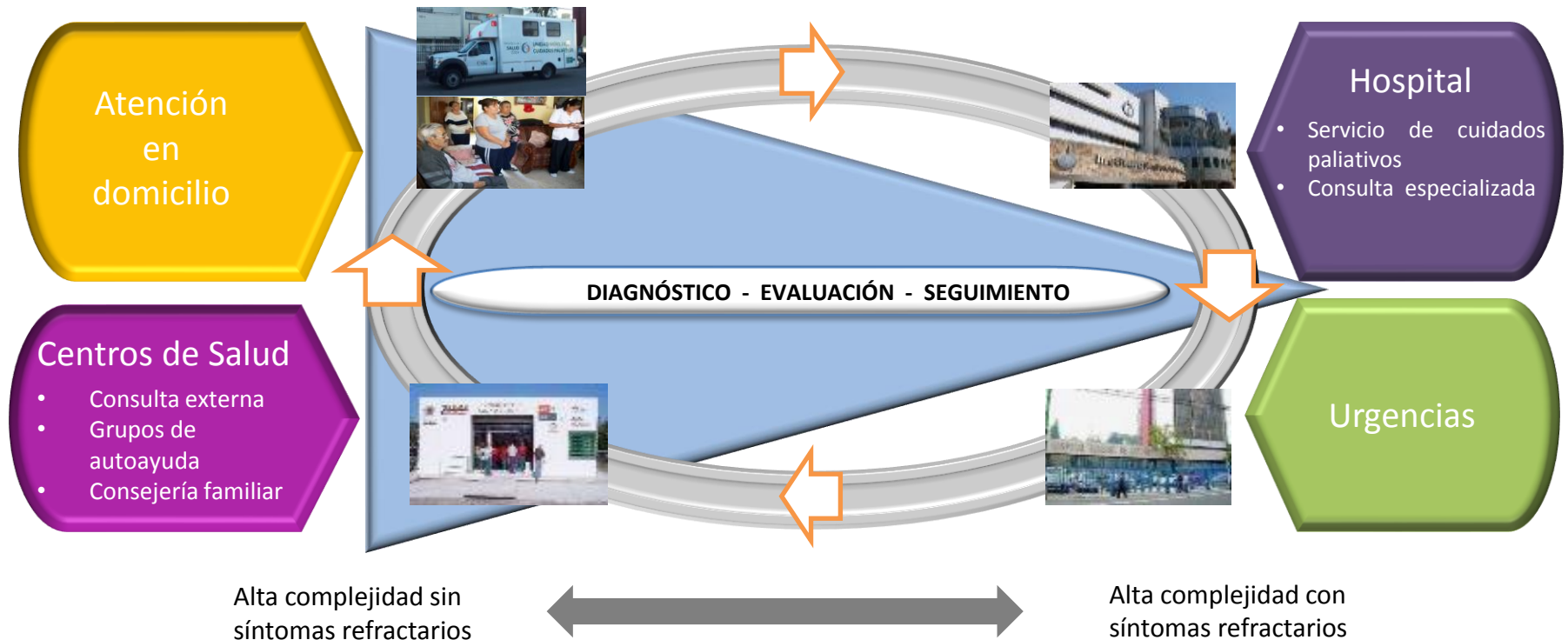
OPERATIVIDAD DEL MODELO INTEGRAL DE ATENCIÓN EN SALUD/ SISTEMAS MUNICIPALES Y MICRORREGIONES DE SALUD



Se ha priorizado la capacitación en el primer nivel de atención, con base en facilitar la garantía de financiamiento del SPSS, Intervención 89 y 88 con relación a cuidados paliativos de acuerdo a los subsistemas para la atención ambulatoria del MAI/DGPLADES

Modelo de Atención en Cuidados Paliativos

Esquema de atención en cuidados paliativos según las necesidades del paciente y la familia para el alivio de síntomas y mejorar la calidad de vida



Niveles para determinar la necesidad de intervención terapéutica

NIVEL 1: Tx. sin limites

Hospital-terapia intensiva

Deben utilizarse todos los medios diagnósticos y terapéuticos disponibles que se consideren oportunos y sin limite (traslado a un centro hospitalario, se valora la conveniencia de Reanimación Cardiopulmonar)

NIVEL 2: Tx. intensivo

Hospital y urgencias

Como en el apartado anterior, excepto Reanimación Cardiopulmonar

NIVEL 3: Tx. máximo posible

Centro de salud

Indicación y práctica de tratamiento activo pero no de traslado a un centro hospitalario. Incluye: diagnóstico y estudio de infecciones tratamientos con antibióticos e hidratación algunas exploraciones complementarias

NIVEL 4: Tx. conservador

Centro de salud- domicilio

No tratamiento de procesos infecciosos mayores, como neumonías o sepsis urinarias. Únicamente tratamiento sintomáticos. Incluye: uso preferente de analgésicos y antipiréticos, antibiótico terapia empírica dirigida al bienestar, alimentación artificial e hidratación (si fuese necesario)

NIVEL 5: Cuidados de confort

Domicilio

Se consideran sólo las medidas de confort, alivio de síntomas. Incluye: desestimación del diagnóstico, valoración de retirada de tratamientos invasivos: venoclisis, catéteres, sondas o nutrición parenteral/oral, valoración de sedación

N°	DELEGACIÓN	Fecha de Cursos 2016	Personal Capacitado								Instituciones Participantes
			MEDS	ENF	EST	PSIC	SAC - PAC	Trab. Social	ADMON	TOTAL	
1	Chihuahua	3 al 5 mayo	52	63			6			121	IMSS P
2	Michoacán	11 al 13 mayo	42	80						122	IMSS P
3	Guerrero	16 al 18 mayo	110	10						120	IMSS P, SSA
4	México Pte.	16 y 17 mayo	24		14					38	IMSS P
	México Pte.	30 y 31 mayo		42						42	IMSS P
5	Puebla	19 y 20 mayo	75	100		3	22		5	205	IMSS P, SSA
6	Durango	30 y 31 mayo	74	40	1	2	5	1	2	125	IMSS P, SSA
7	Chiapas	2 y 3 junio	41	11	1	5		1	1	60	IMSS P
8	Oaxaca	9 y 10 junio	60	2						62	IMSS P
9	Ver Nte	6 y 7 junio	61	60	2	2	2	3	2	132	IMSS P, SSA, PEMEX
10	Sinaloa	20 21 junio	43	63	2	2	13	4	2	129	IMSS P, SSA
11	Hidalgo	23 y 24 junio	77	73	2	4	18	4	4	182	IMSS P, SSA
12	Campeche	4 y 5 julio	36	41		2	14	3	4	100	IMSS P
13	Ver Sur	7 y 8 julio	67	62		3	2	5	3	142	IMSS P, SSA, PEMEX
15	Baja Cal	18, 19 y 20 julio	33	29		1	3		1	67	IMSS P, SSA, ISSSTEP
16	Nayarit	1 y 2 agosto	22	14		1		1	1	39	IMSS P
17	Yucatan	3,4 y 5 agosto	129	72	4	4	18	4	2	233	IMSS P, SSA, PEMEX, IMSS
18	Coahuila	10, 11 y 12 ago	26	13			1		4	44	IMSS P, SSA
19	SLP	15, 16 y 17 ago	26	47		3	2	1	2	81	IMSS P
20	Zacatecas	17,18 y 19 ago	39	23			1		1	64	IMSS P, SSA
21	Tamaulipas	7,8,9, de sept.								0	IMSS P, SSA
SUB- TOTAL			1037	845	26	32	107	27	34	2108	
GRAN TOTAL			2108								